



**EXCELENTÍSSIMO SENHOR DOUTOR JUIZ DE DIREITO DA SEGUNDA
VARA JUDICIAL DA COMARCA DE GUARARAPES – ESTADO DE SÃO PAULO**

**PROCESSO Nº 1000781-11.2015.8.26.0218
RECUPERAÇÃO JUDICIAL**

R4C – ADMINISTRAÇÃO JUDICIAL LTDA., regularmente nomeada *Administradora Judicial* nos autos do pedido de Recuperação Judicial de **UNIALCO S/A E OUTRAS - EM RECUPERAÇÃO JUDICIAL**, vem, respeitosamente, à presença de Vossa Excelência, em atendimento ao disposto no artigo 22, inciso II, alínea “c” da Lei nº 11.101/2005, requerer a juntada aos autos do **Relatório Mensal de Atividades (RMA)** relativo aos meses de julho e agosto de 2020, bem como, respectivos documentos contábeis, anexos à presente.



Sem prejuízo do quanto exposto acima, cabe este signatário informar que no Relatório Mensal de Atividades (anexo1) constam informações a respeito do impacto que as Recuperandas vêm sofrendo devido a pandemia do Covid-19.

Por derradeiro, noticia esta Administradora Judicial que este relatório já está de acordo com o Comunicado nº 786/2020, exceto algumas informações que ainda pendem de envio das Recuperandas.

Nestes termos,
Pede deferimento.

Campinas, 14 de dezembro de 2020.

R4C Administração Judicial Ltda.

Fernando Ferreira Castellani

Sócio Diretor

Juliana Salles Ferraz

Advogada



ADMINISTRAÇÃO
JUDICIAL

Relatório Mensal de Atividades

Grupo Unialco

Setembro/2020



Sumário

1. INTRODUÇÃO.....	5
2. IMPACTOS COVID-19	6
2.1. ASPECTOS CONJUNTURAIS E CONTEXTO SETORIAL.....	7
2.2. SITUAÇÃO DA RECUPERANDA.....	14
3. VISÃO GERAL DA RECUPERANDA.....	15
3.1. DO GRUPO.....	15
3.2. DO ORGANOGRAMA SOCIETÁRIO	17
3.3. DA ESTRUTURA ORGANIZACIONAL.....	18
4. INFORMAÇÕES ECONÔMICAS E CONTÁBEIS.....	19
4.1. BALANÇO PATRIMONIAL	20
4.1.1. Disponível.....	20
4.1.2. Contas a Receber.....	21
4.1.3. Estoques.....	21
4.1.4. Investimentos.....	22
4.1.5. Imobilizado.....	22
4.1.6. Fornecedores.....	23
4.1.7. Empréstimos e Financiamentos.....	24
4.1.8. Passivo Tributário.....	24
4.2. DEMONSTRAÇÃO DO RESULTADO DO EXERCÍCIO	25
4.2.1. Faturamento e Deduções de Vendas.....	25
4.2.2. Receita Líquida e Custo de Vendas.....	26
4.2.3. Margem de Contribuição e Despesas Operacionais.....	27
4.2.4. Resultado Operacional.....	27
4.2.5. Resultado Financeiro.....	28
4.2.6. Resultado Líquido.....	28
4.3. ÍNDICES E INDICADORES	29
4.3.1. Liquidez Corrente.....	29
4.3.2. Liquidez Geral.....	30
4.3.3. Endividamento	30
4.3.4. Participação do Custo de Vendas	31
4.3.5. Resultado da operação	32



4.3.6. Retorno Líquido	32
5. PASSIVO CONCURSAL	33
6. ANÁLISE E CONSIDERAÇÕES FINAIS	34
7. ACOMPANHAMENTO PROCESSUAL	34
8. ANEXOS.....	35



Glossário

Unialco	Grupo Unialco
DRE	Demonstrativo de Resultado do Exercício
BP	Balanço Patrimonial
DFC	Demonstração de Fluxo de Caixa
Receita Bruta ou Faturamento	Todas as receitas operacionais auferidas pela empresa em um determinado período, incluindo impostos, comissões, etc.
Receita Líquida	Se trata do faturamento ou receita bruta depois de deduzidos os impostos, devoluções e comissões, sendo esta última de acordo com a política da empresa.
Custo de Vendas	São os gastos diretamente ligados a produção, como matéria-prima, materiais auxiliares e mão-de-obra direta.
Margem de Contribuição	Por margem de contribuição entende-se o valor que a operação da empresa gera após deduzir os impostos e os custos de vendas. Esse valor deve ser suficiente para cobrir as despesas da empresa e gerar retorno aos sócios.
EBITDA	O EBITDA (<i>Earnings before interests, taxes, depreciation and amortizations</i>) – resultado antes dos juros, impostos, depreciação e amortizações – representa a geração operacional de caixa da empresa, isto é, o quanto a empresa consegue gerar de recursos apenas em suas atividades operacionais e, por isso, também é chamado de resultado operacional.
Resultado Financeiro	É a diferença entre as despesas financeiras da empresa, que podem ser provenientes de juros pagos sobre empréstimos, descontos de duplicatas, variação cambial, entre outras operações; e ganhos obtidos no mercado financeiro. Não é um resultado ligado diretamente a operação executada pela empresa.
Resultado Não Operacional	É a diferença entre ganhos e despesas referentes a fatos não ligados a operação da empresa, como aluguéis, venda de um imóvel ou ativo imobilizado.
Resultado Líquido	Se trata de resultado final da empresa, depois de contabilizado todos os fatores ocorridos no exercício.

Grupo Unialco

1. Introdução

O presente relatório foi elaborado com o objetivo primordial de demonstrar – nos termos da Lei nº 11.101/2005 – Lei de Recuperação de Empresas e Falência – as bases financeiras, operacionais e estratégicas em direção à desejada superação da sua crise, de forma a resguardar e maximizar sua função social, seja como entidade geradora de bens e recursos, seja como provedora de empregos e tributos resguardando também os interesses da comunidade de credores.

Neste sentido, a presente análise sumária sintetiza, observa e relata a capacidade financeira das empresas a partir de informações disponibilizadas exclusivamente pelas recuperandas, não sendo neste momento factíveis de verificação por esta Perita. Confiamos, portanto, na qualidade, completude, rigorosidade e precisão de tais informações¹.

Cabe ressaltar ainda que o relatório leva em consideração outras variáveis de cunho não apenas micro, mas também macroeconômico.

Com base nos dados que aqui serão apresentados, verificaremos ou não a capacidade das empresas, no presente momento e contexto, de honrar suas responsabilidades,

¹ Tendo em vista a presunção de boa-fé e correção por parte das recuperandas, especialmente por tratar-se de ato que é processado em juízo, submetido, portanto, ao ministério do Poder Judiciário, eis que os relatórios mensais são elaborados por esta Administradora Judicial a partir de informações fornecidas pelas Recuperandas, de modo que estas devem estar cientes de que tem exclusiva responsabilidade pela higidez, correção técnica e veracidade da documentação disponibilizada. Assim, esta auxiliar do juízo não hesitará em adotar as medidas cabíveis caso constatare qualquer indício de fraude na concepção da documentação que serve de base à elaboração dos relatórios mensais.



tendo em vista o processo de Recuperação Judicial, em especial em face de seus credores.

O atual relatório retrata exclusivamente as informações disponibilizadas, pelas recuperandas, entre os meses de outubro/2019 a setembro/2020.

2. Impactos Covid-19

Tendo em vista a pandemia causada pelo Covid-19 e, na qualidade de Administrador Judicial, e bem assim cumprindo com o dever legal previsto no art. 22, II, “a” da lei 11.101/2005, realizaremos reuniões periódicas via videoconferência com os representantes da Recuperanda e a equipe jurídica e contábil desta Auxiliar.

Faz-se necessário aqui chegar ao conhecimento da classe de credores a realização da reunião virtual junto a recuperanda, a qual ocorreu no dia 21/06/2020 às 10:30, cujo objetivo principal foi entender a real situação da empresa, assim como tomar ciência de quais medidas foram ou serão tomadas diante do atual cenário.

Importante consignar ainda que foram solicitados aos representantes da recuperanda o envio das informações contábeis em período reduzido, a fim de dar ciência à comunidade de credores e ao juízo, acompanhando dessa forma, a empresa diante do enfrentando à crise.

2.1. Aspectos conjunturais e contexto setorial

A atividade empresarial² é organizada para a produção, circulação de bens ou de serviços e, como atividade econômica está sujeita a diversos riscos – internos e externos – que podem levar uma empresa a situação de crise econômico-financeira.

Neste sentido, além da análise econômico-financeira baseada nas demonstrações contábeis disponibilizadas pela recuperanda, importa trazer à evidência uma breve análise da conjuntura econômica, bem como, da atual situação do setor desenvolvido.

É de conhecimento que, assim como no resto do mundo, com maior rigor a economia brasileira tem sofrido negativamente com o impacto do Covid-19, o qual tem-se refletido nas expectativas para a inflação futura e baixo crescimento do país.

Segundo o relatório Focus do Banco Central divulgado na data de 30/11/2020 estima-se que o PIB brasileiro apresentará contração de 4,50% neste ano. A previsão do mercado financeiro para o próximo ano passou de 3,40% para 3,45%. Ainda neste sentido e de acordo com o Instituto Brasileiro de Geografia e Estatística (IBGE)³, a economia apresentou queda de 9,7% no segundo trimestre de 2020. Caso a previsão do relatório se confirme, esse será o pior desempenho do PIB brasileiro no último século.

Ainda de acordo com o relatório Focus, a previsão para o câmbio passou de R\$ 5,38/US\$ na semana passada para R\$ 5,36/US\$. Para o ano de 2021, os investidores mantiveram, pela quinta vez consecutiva, a projeção de R\$ 5,20/US\$ – informação

² Negrão, Ricardo. Direito empresarial: estudo unificado. 5 ed. rev. – São Paulo, 2014.

³ No dia 03 de dezembro será divulgado o resultado do terceiro trimestre.

também relevante, haja vista que várias empresas estão sujeitas à sua variação, afetando assim o seu resultado.

Ainda neste sentido, outra informação importante para àquelas que exportam seus produtos ao resto do mundo, diz respeito a Balança Comercial. A expectativa para 2020 é de superávit de US\$ 57,90 bilhões. Em relação ao ano de 2021, a expectativa – também de superávit – de US\$ 56,50 bilhões.

Em relação a taxa básica de juros da economia (Selic), os especialistas do mercado esperam a permanência de 2% até o fim deste ano, enquanto para próximo ano, a previsão é de 3%.

A projeção para a inflação subiu pela décima sexta semana consecutiva passando de 3,45% para 3,54% ao ano, permanecendo abaixo da meta fixada⁴ pelo Conselho Monetário Nacional (CMN) para o ano de 2020, de 4%. Para alguns economistas ouvidos pelo Banco Central (BC), a expectativa para o próximo ano é de 3,47%.

Setorialmente, verifica-se diferentes impactos – dado a especificidade de cada um dos setores.

Hoje, o setor canavieiro é formado por aproximadamente 360 usinas e 70 mil produtores de cana-de-açúcar, assim como de etanol os quais sofreram impactos da pandemia.

De acordo com especialistas da área, a perspectiva era de queda na demanda na ordem de 70% - cenário completamente caótico, o qual felizmente não se realizou.

⁴ Há uma tolerância de 1,5 percentual, portanto, podendo ir de 2,5% até 5,5%.



À título de melhor entendimento e, segundo a Scot Consultoria:

O ATR da cana - Açúcar Total Recuperável - representa a qualidade da cana, a capacidade de ser convertida em açúcar ou álcool através dos coeficientes de transformação de cada unidade produtiva. Para efetuar o pagamento aos fornecedores, por exemplo, uma usina amostra a cana antes da recepção na indústria para avaliar a qualidade e, a partir dessa informação, determinar o pagamento. Os produtores de cana, antes de colher, realizam coletas de amostras para saber a melhor hora da colheita, para que possam obter a melhor renda possível por tonelada fornecida. O cálculo do ATR é atrelado ao preço dos produtos finais da produção de cana, que são o açúcar e o álcool. Quando esses preços oscilam, o preço do ATR também varia. Em épocas em que ocorre excesso de oferta, o preço cai.

Inicialmente, a queda nos valores internacionais de petróleo e as medidas de isolamento acabaram abalando não apenas o consumo, mas conseqüentemente, os preços. Em relação ao açúcar – que passou a remunerar melhor as usinas devido ao fator cambial – não apresentou avanço na bolsa de *commodities* de Nova York.

Segundo a avaliação do diretor da Canaeste, Gustavo Chavaglia:

Se os preços do petróleo voltarem aos US\$ 40/barril, mais o dólar acima de R\$ 5,00, certamente podemos esperar a retomada dos preços da cana acima até das expectativas que tínhamos antes da pandemia, de R\$ 0,70 ou até R\$ 0,80 para o segundo semestre.

De acordo com o Conselho dos Produtores de Cana-de-açúcar, Açúcar e Álcool do Estado de São Paulo (Consecana-SP), o valor do ATR (açúcares totais recuperáveis) fechou em R\$ 0,7646 em março/2020, contra R\$ 0,7571 no mês de fevereiro/2020 –

demonstrando uma valorização de 0,99%. Em relação aos preços do valor acumulado, estes foram firmados em R\$ 0,6579 o quilo, contra R\$ 0,6487 – resultando assim em uma valorização de 1,41%.

Vale ainda observar que, o ATR referente ao mês de maio apresentou o valor de R\$ 0,6934 – registrando, portanto, diminuição de 1,01%⁵ quando comparado ao mês de abril (R\$ 0,7005). Este valor é utilizado como parâmetro, embora os negócios estejam, cada vez menos, sendo determinados pelo chamado “ATR seco”.

Referente aos meses de junho e julho, o ATR registrou valor de R\$ 0,6765 e R\$ 0,6588, respectivamente – contabilizando diminuição de 2,62%.

Em termos de produção, na primeira metade do mês de junho, 47,1% da cana-de-açúcar foi destinada à produção de açúcar, enquanto na mesma data de 2019, esta era de 35,69%.

Segundo o diretor técnico da Única, Antonio de Pádua Rodrigues:

A produção de açúcar apresenta crescimento em torno de 57% até o momento, fruto da maior moagem, da melhor qualidade da matéria-prima, da baixa demanda por etanol no mercado interno e dos preços mais remuneradores do adoçante.

Dados atualizados revelam que a produção de açúcar cresceu 51,04% na primeira metade do mês de agosto, atingindo 3,22 milhões de toneladas, contra 2,13 milhões de toneladas verificadas na primeira quinzena do mês de julho. Antonio de Pádua Rodrigues, afirma que:

⁵ Já esperado devido à redução nos preços dos produtos comercializados pelas usinas.

O aumento de 7,46 milhões de toneladas na produção de açúcar registrada até o momento reflete o incremento na disponibilidade de matéria-prima e a maior procura pelo produto brasileiro. Desse total, cerca de 5,4 milhões decorreram da alteração do mix de produção e o restante do avanço de moagem e melhor qualidade da cana colhida.

Na primeira quinzena de setembro, a produção de açúcar no Centro-Sul apresentou aumento de 55,96% - fato devido não apenas a maior moagem, mas também a qualidade da cana-de-açúcar e ao mix açucareiro.

Em relação ao etanol, na primeira metade de junho, houve redução de 19,61% na venda de etanol hidratado – alcançando 735,79 milhões de litros contra 915,23 milhões de litros vendidos no mesmo período da última safra. Em relação ao etanol anidro, a diminuição foi de 10,74%, com 317,71 milhões de litros vendidos em 2020 contra 355,92 milhões de litros em 2019.

Se compararmos tais resultados aos dados da primeira quinzena do mês de agosto verificaremos que o volume fabricado de etanol alcançou 2,27 bilhões de litros, sendo 718,17 milhões de litros de etanol anidro e 1,56 bilhão de etanol hidratado⁶.

Na primeira quinzena de setembro houve queda de 4,65% no volume fabricado de etanol, sendo que deste total, o volume de etanol anidro registrou aumento de 9,01% atingindo 745,37 milhões de litros, enquanto o hidratado apresentou diminuição de 10,07% totalizando 1,54 bilhão de litros⁷.

⁶ Do total registrado, 92,55 milhões de litros foram fabricados a partir do milho.

⁷ Foram fabricados 99,88 milhões de litros de etanol de milho.

Devido ao fato das usinas focarem no açúcar, a produção de etanol sofreu forte retração: o volume total produzido registrou queda de 26,9% - 1,505 bilhão de litros – sendo que 868 milhões foram de etanol hidratado (redução de 38,8%) e 638 milhões de etanol anidro (diminuição de 0,85%).

Algumas medidas foram tomadas no sentido de atender às atuais necessidades do setor.

Visando atender – mesmo que parcialmente – a questão do financiamento, no início do mês de junho⁸, o Banco Nacional de Desenvolvimento Econômico e Social (BNDES) – em parceria com bancos privados liderados pelo Banco do Brasil – disponibilizou o Programa de Apoio ao Setor Sucroalcooleiro (BNDES PASS), cujos créditos poderiam chegar a R\$ 3 bilhões⁹, cuja carência será de até 6 meses com prazo de até dois anos para pagamento. Segundo tais contratos, os estoques de etanol poderão ser utilizados como garantia quando da obtenção destes recursos.

Nesta linha de crédito seria disponibilizada, a cada empresa, um valor máximo de R\$ 200 milhões, sendo o mínimo de R\$ 10 milhões, àquela empresa que tiver um faturamento mínimo de R\$ 300 milhões por ano.

Segundo o Valor Econômico e a epbr, após um mês de criação, o BNDES não recebeu nenhum pedido de financiamento. O BNDES afirmou que:

A principal explicação é a melhora do mercado de combustíveis ocorrida após o lançamento do produto. Depois de uma queda abrupta de demanda e preço em

⁸ Disponibilizado no dia 17 de junho.

⁹ O BNDES disponibilizará R\$ 1,5 bilhão, enquanto as demais instituições financeiras, a outra metade. Vale ainda mencionar que, os bancos também poderão oferecer linhas de crédito por conta própria.

março e abril, os preços se recuperaram em função da desvalorização do dólar, alta do preço do petróleo e recuperação da demanda.

E conclui:

O prazo final para protocolo de projetos no PASS [a linha] é fim de setembro e, por ser o etanol uma 'commodity', os preços podem mudar novamente, sendo importante o BNDES ter um produto disponível para o setor.

Segundo especialistas, as usinas que mais enfrentam problemas financeiros e, portanto, precisam do auxílio são as destilarias que produzem exclusivamente etanol, e são justamente, as que tem maiores dificuldades para cumprir os critérios exigidos pelo BNDES para o acesso ao financiamento.

A Agência Nacional do Petróleo, Gás Natural e Biocombustíveis (ANP) constatou que 117 usinas ainda não apresentaram a documentação necessária para a regularização financeira, a Certidão Negativa de Débitos (CDN) e a certidão de Créditos não Quitados do Setor Público Federal (CADIN) – fato impeditivo à concessão.

Ainda neste sentido, dois pontos importantes devem ser considerados. Se por um lado a linha de financiamento compartilhada com bancos públicos é inviabilizada às usinas em recuperação judicial, por outro lado, importante lembrar que as usinas mistas¹⁰ maximizaram sua produção açucareira, destinada ao mercado internacional, o que trouxe alívio às contas devido à alta valorização do dólar nos últimos meses.

¹⁰ Àquelas que produzem etanol e açúcar.

À título de atualização vale mencionar que o Brasil exportou 3,621 milhões de toneladas de açúcar no mês de setembro, o que representa um aumento de 111,6% no volume embarcado em igual período no ano passado (1,711 milhão de toneladas). Segundo a Cogo (Inteligência em Agronegócio), tal fato reflete o mix de produção prevalente nesta safra, assim como a atratividade da comercialização externa.

Todas essas informações são relevantes ao entendimento do setor haja vista que a diminuição da oferta de crédito – independente da condição da empresa – impacta toda a cadeia do setor, inviabilizando seu melhor funcionamento.

Com base no cenário acima exposto e, de acordo com especialistas do setor, o clima apresenta-se mais estável e otimista àqueles que possuem não apenas uma posição sólida de caixa, mas também boas condições nos canaviais e na estrutura da empresa sendo estas condições propícias a alteração no mix de produção, isto é, alterando a velocidade e a distribuição de comercialização de açúcar ao longo da safra.

2.2. Situação da recuperanda

Segundo os representantes da empresa, o período mais crítico foram os meses de abril/2020 e maio/2020, onde o preço do etanol reduziu e a companhia teve que vender o produto em patamares menores – os quais não refletiram no faturamento.

Assim como o setor – acima mencionado – a companhia priorizou a produção de açúcar. Segundo esta, a decisão foi tomada devido a capacidade de escoamento e ao baixo valor do etanol no mercado atual¹¹. Vale ainda observar que a empresa está seguindo as orientações do Ministério da Saúde: evitando aglomeração de pessoas e reforçaram a higiene da companhia.

¹¹ Lembrando, tais informações já haviam sido repassadas em reunião realizada no dia 06/05/2020.

No que diz respeito a sua estrutura organizacional, desde o mês de abril/2020, algumas demissões foram realizadas. Além disso, a utilização da Medida Provisória 936 está sendo mínima.

3. Visão geral da Recuperanda

Neste ponto, será apresentada a composição societária da empresa, assim como, eventuais alterações no que diz respeito às participações societárias. Não menos importante, também relacionaremos os estabelecimentos e filiais (quando houver), com breve descritivo da atividade desenvolvida em cada um, quando segmentada ou diferenciada.

3.1. Do grupo

O grupo Unialco é formado pelas seguintes empresas:

Informações	Unialco S.A.
Tipo de Estabelecimento	Matriz
Razão Social	Unialco SA Açúcar e Álcool
Nome Fantasia	Unialco
Data de Abertura	21/11/2002
CNPJ	44.984.490/0004-26
Inscrição Estadual	177.393.373.112
Endereço	Avenida Brasília, 2741
Complemento	N/A
Bairro	Jardim Nova York
Cidade	Araçatuba
Estado	SP
CEP	16018-000
Natureza Jurídica	205-4 - Sociedade Anônima Fechada
CNAE Principal	01.13-0-00 - Cultivo de cana-de-açúcar



ADMINISTRAÇÃO
JUDICIAL

CNAE Secundários	01.19-9-99 - Cultivo de outras plantas de lavoura temporária não especificadas anteriormente 01.42-3-00 - Produção de mudas e outras formas de propagação vegetal, certificadas 01.61-0-03 - Serviço de preparação de terreno, cultivo e colheita 01.61-0-99 - Atividades de apoio à agricultura não especificadas anteriormente 82.99-7-99 - Outras atividades de serviços prestados principalmente às empresas não especificadas anteriormente
Capital Social (R\$)	50.000.000,00

Informações	Alcoolvale S/A - Álcool e Açúcar
Tipo de Estabelecimento	Matriz
Razão Social	Alcoolvale S/A Álcool e Açúcar
Nome Fantasia	N/D
Data de Abertura	17/02/1981
CNPJ	15.444.904/0001-83
Inscrição Estadual	28.202.246-5
Endereço	Faz. Santa Inês, S/N
Complemento	Setor: Pq Ind. Alcoolvale;
Bairro	Rural
Cidade	Aparecida do Taboado
Estado	MS
CEP	79570-000
Natureza Jurídica	205-4 - Sociedade Anônima Fechada
CNAE Principal	19.31-4-00 - Fabricação de álcool
CNAE Secundários	01.19-9-99 - Cultivo de outras plantas de lavoura temporária não especificadas anteriormente 01.61-0-03 - Serviço de preparação de terreno, cultivo e colheita 10.71-6-00 - Fabricação de açúcar em bruto 35.11-5-01 - Geração de energia elétrica 35.13-1-00 - Comércio atacadista de energia elétrica 46.37-1-02 - Comércio atacadista de açúcar 46.81-8-01 - Comércio atacadista de álcool carburante, biodiesel, gasolina e demais derivados de petróleo, exceto lubrificantes, não realizado por transportador retalhista (T.R.R.) 49.30-2-02 - Transporte rodoviário de carga, exceto produtos perigosos e mudanças, intermunicipal, interestadual e internacional 49.30-2-03 - Transporte rodoviário de produtos perigosos 52.11-7-99 - Depósitos de mercadorias para terceiros, exceto armazéns gerais e guarda-móveis 52.50-8-03 - Agenciamento de cargas, exceto para o transporte marítimo 64.62-0-00 - Holdings de instituições não-financeiras 64.63-8-00 - Outras sociedades de participação, exceto holdings
Capital Social (R\$)	50.135.679,70

Informações	Unialco MS Participações S/A
Tipo de Estabelecimento	Matriz
Razão Social	Unialco MS Participações S/A
Nome Fantasia	N/D
Data de Abertura	29/08/2007
CNPJ	09.063.548/0001-55
Inscrição Estadual	N/D
Endereço	Avenida Brasília, 2741



Complemento	Sala A
Bairro	Jardim Nova Yorque
Cidade	Araçatuba
Estado	SP
CEP	16018-000
Natureza Jurídica	205-4 - Sociedade Anônima Fechada
CNAE Principal	64.62-0-00 - Holdings de instituições não-financeiras
CNAE Secundários	N/D
Capital Social (R\$)	141.500.786,28

Informações	LW - Sugar Participações S.A.
Tipo de Estabelecimento	Matriz
Razão Social	LW - Sugar Participações S/A
Nome Fantasia	N/D
Data de Abertura	11/10/2007
CNPJ	09.160.481/0001-77
Inscrição Estadual	N/D
Endereço	Rua Seis de Junho, 437
Complemento	N/D
Bairro	Centro
Cidade	Guararapes
Estado	SP
CEP	16700-000
Natureza Jurídica	205-4 - Sociedade Anônima Fechada
CNAE Principal	64.62-0-00 - Holdings de instituições não-financeiras
CNAE Secundários	N/D
Capital Social (R\$)	63.380.022,03

3.2. Do organograma societário

Unialco SA - Álcool e Açúcar		
Nome do Sócio	Número de Ações	Percentual
LW - Sugar Participações	11.974.067	54,9491%
Dimoriê Participações Ltda.	4.358.238	20,0000%
Pedro Laerte Menchon Felcar	1.716.815	7,8785%
Maria Eleonora Sirah Figliorini Zancaner	840.025	3,8549%
Oswaldo Diacópulos - Espólio	613.400	2,8149%
Mohamad Darghan - Espólio	26.189	0,1202%
Unialco SA - Álcool e Açúcar	2.262.450	10,3824%
Total:	21.791.184	100,0000%



Alcoolvale S/A - Álcool e Açúcar		
Nome do Sócio	Número de Ações	Percentual
Unialco MS Participações SA	74.515.792	95,7535%
Pedro Laerte Menchon Felcar	3.277.770	4,2120%
Paulo Milliet Roque	26.868	0,0345%
Total:	77.820.430	100,0000%

Unialco MS Participações SA		
Nome do Sócio	Número de Ações	Percentual
Unialco SA - Álcool e Açúcar	131.374.989	100,0000%
Total:	131.374.989	100,0000%

LW - Sugar Participações SA		
Nome do Sócio	Número de Ações	Percentual
Walter Henrique Zancaner Filho	7.808.251	100,0000%
Total:	7.808.251	100,0000%

3.3. Da estrutura organizacional

Alcoolvale S.A.				
Período	Administrativo	Industrial	Agrícola	Total
Out/19	65	184	440	689
Nov/19	67	183	444	694
Dez/19	62	172	358	592
Jan/20	59	171	357	587
Fev/20	58	169	353	580
Mar/20	70	195	615	880
Abr/20	66	191	630	887
Mai/20	67	186	628	891
Jun/20	64	186	617	867
Jul/20	63	186	407	656
Ago/20	59	185	400	644
Set/20	56	183	385	624

A Álcoolvale, no mês de setembro/2020, apresentou diminuição de vinte pessoas em seu quadro de funcionários, encerrando com seiscentos e vinte e quatro colaboradores em sua folha de pagamento.



Unialco S.A.				
Período	Administrativo	Industrial	Agrícola	Total
out/19	22	0	0	22
nov/19	23	0	0	23
dez/19	23	0	0	23
Jan/20	24	0	0	24
Fev/20	24	0	0	24
Mar/20	24	0	0	24
Abr/20	24	0	0	24
Mai/20	23	0	0	23
Jun/20	22	0	0	22
Jul/20	22	0	0	22
Ago/20	22	0	0	22
Set/20	22	0	0	22

A Unialco não apresentou alteração em sua estrutura organizacional, conforme tabela acima.

4. Informações Econômicas e Contábeis

De acordo com o IBRACON (NPC 27):

[...] as demonstrações contábeis são uma representação monetária estruturada da posição patrimonial e financeira em determinada data e das transações realizadas por uma entidade no período findo nessa data. O objetivo das demonstrações contábeis de uso geral é fornecer informações sobre a posição patrimonial e financeira, o resultado e o fluxo financeiro de uma entidade, que são úteis para uma ampla variedade de usuários na tomada de decisões. As demonstrações contábeis também mostram os resultados do

gerenciamento, pela Administração, dos recursos que lhe são confiados.

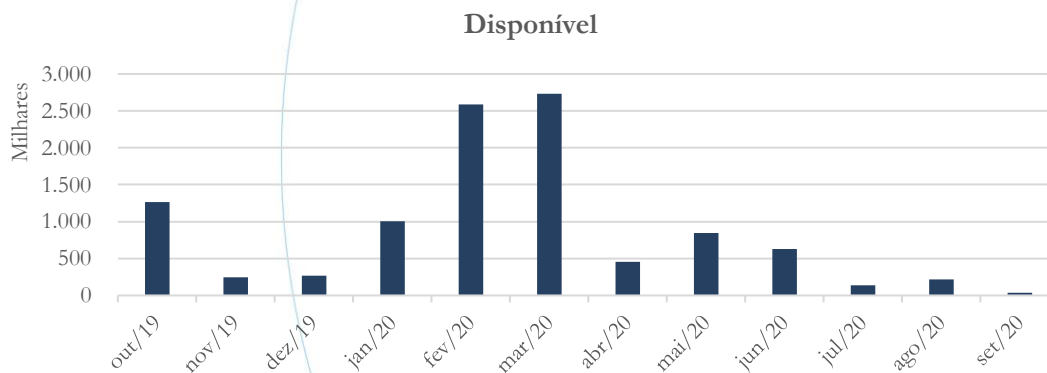
O exercício social do Grupo Unialco é de doze meses iniciando-se em 01 de abril, com término em 31 de março do ano seguinte.

4.1. Balanço Patrimonial

O Balanço Patrimonial, como demonstração contábil, tem por objetivo evidenciar de forma qualitativa e quantitativamente – em uma determinada data – a posição patrimonial e financeira da empresa.

4.1.1. Disponível¹²

Gráfico 1

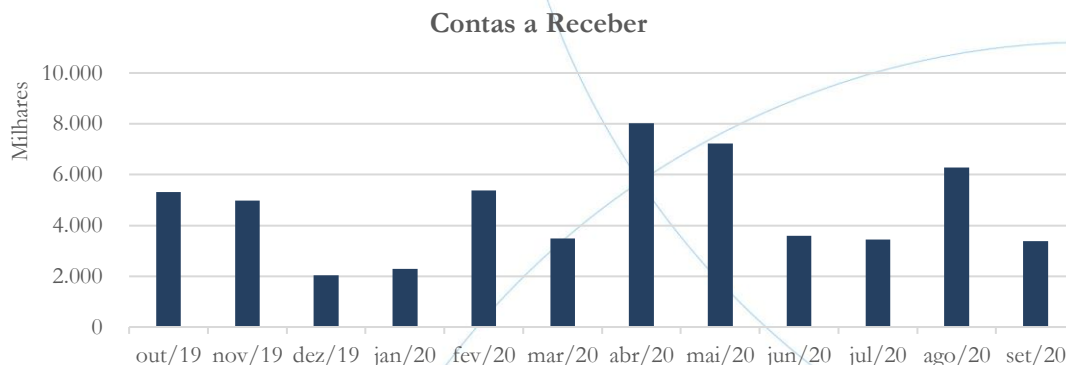


Entre os meses de agosto/2020 e setembro/2020, as disponibilidades da Unialco registraram redução de 82,87%.

¹² A conta disponível das recuperandas é composta pelas linhas: caixa, bancos e aplicações

4.1.2. Contas a Receber

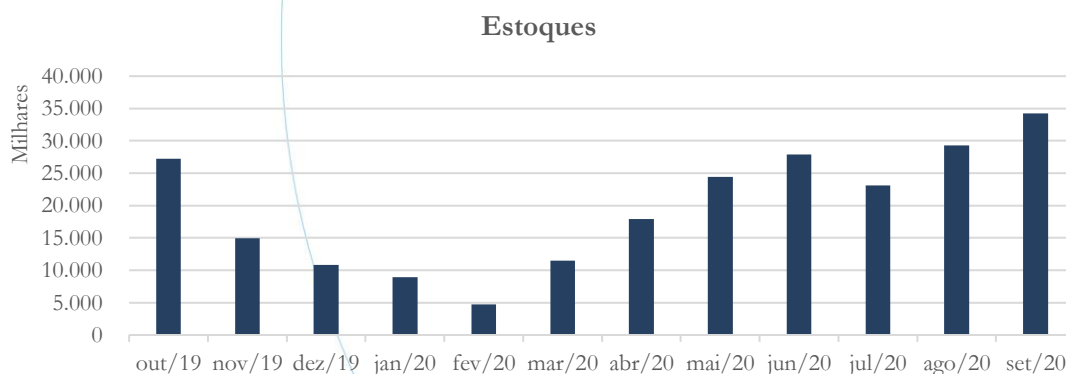
Gráfico 2



O saldo do contas a receber também registrou redução de 46,12% entre os meses de agosto/2020 e setembro/2020.

4.1.3. Estoques

Gráfico 3

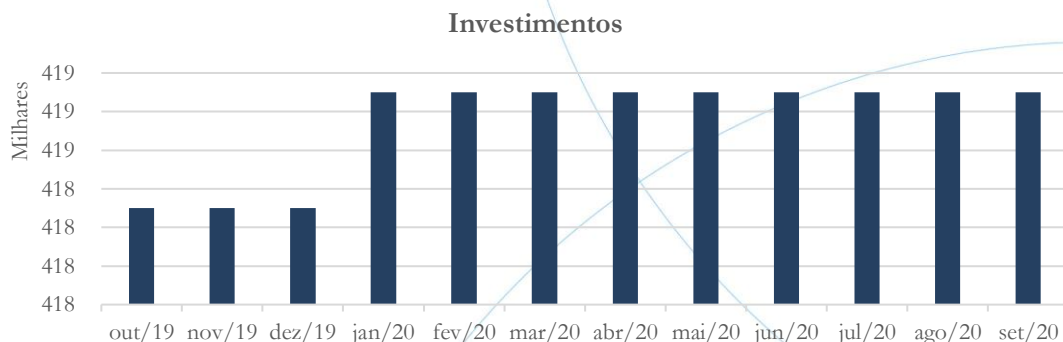


Os estoques registraram aumento de 16,93% no mês de setembro/2020 em relação ao mês anterior.



4.1.4. Investimentos

Gráfico 4



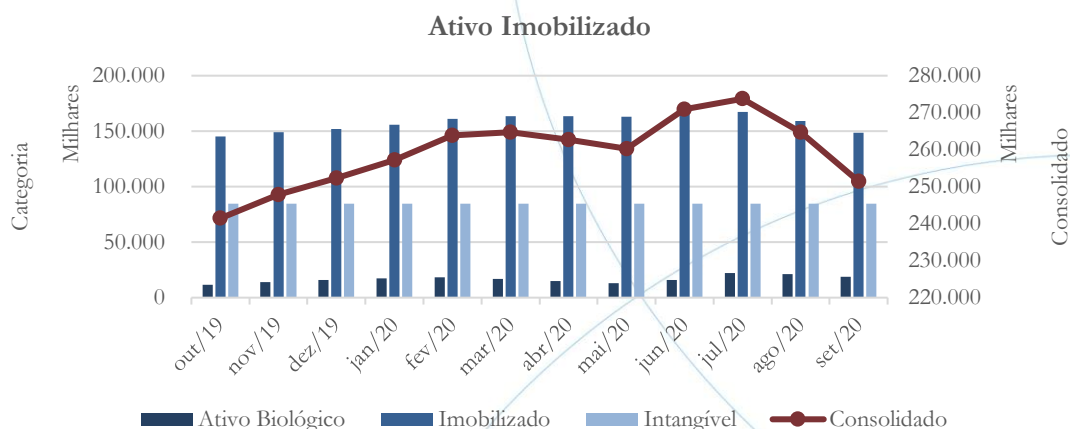
Os investimentos mantiveram-se estáveis no mês de setembro/2020 em relação a agosto/2020.

4.1.5. Imobilizado

A lei 11.101/05 – que regula a recuperação judicial, a extrajudicial e a falência do empresário e da sociedade empresária – em seu art. 66, aponta que:

Após a distribuição do pedido de recuperação judicial, o devedor não poderá alienar ou onerar bens ou direitos de seu ativo permanente, salvo evidente utilidade reconhecida pelo juiz, depois de ouvido o Comitê, com exceção daqueles previamente relacionados no plano de recuperação judicial.

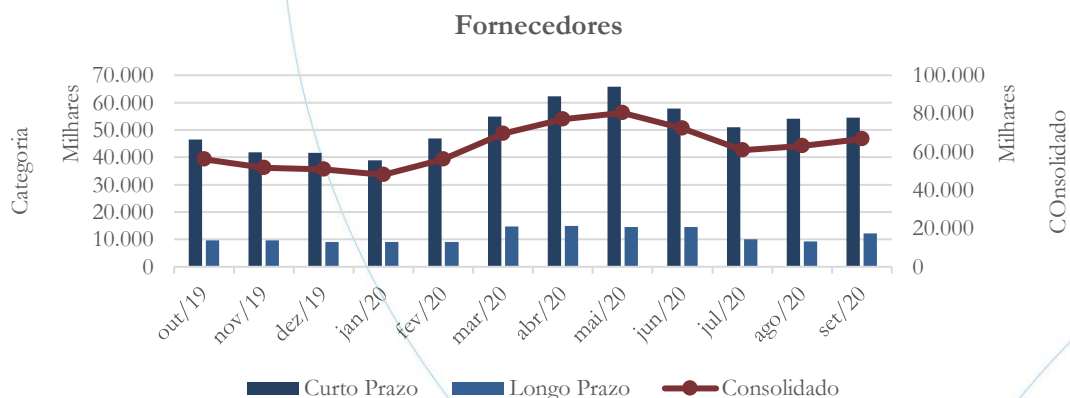
Gráfico 5



O saldo do imobilizado consolidado registrou diminuição de 5,04% entre os meses de agosto/2020 e setembro/2020. Analisando as categorias verifica-se que o ativo biológico apresentou diminuição de 12,75%, enquanto no imobilizado esse foi de 6,68% e o intangível, manteve-se estável. Solicitamos à recuperanda que nos informe a respeito de tais reconhecimentos.

4.1.6. Fornecedores

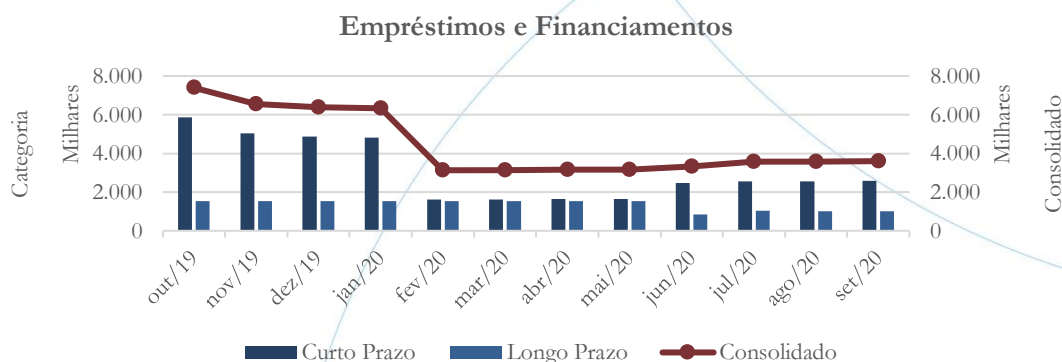
Gráfico 6



A conta fornecedores consolidada registrou aumento de 5,54% entre os meses de agosto/2020 e setembro/2020. A curto prazo, a conta fornecedores registrou aumento de 0,83%, enquanto a longo prazo esse foi de 33,26%.

4.1.7. Empréstimos e Financiamentos

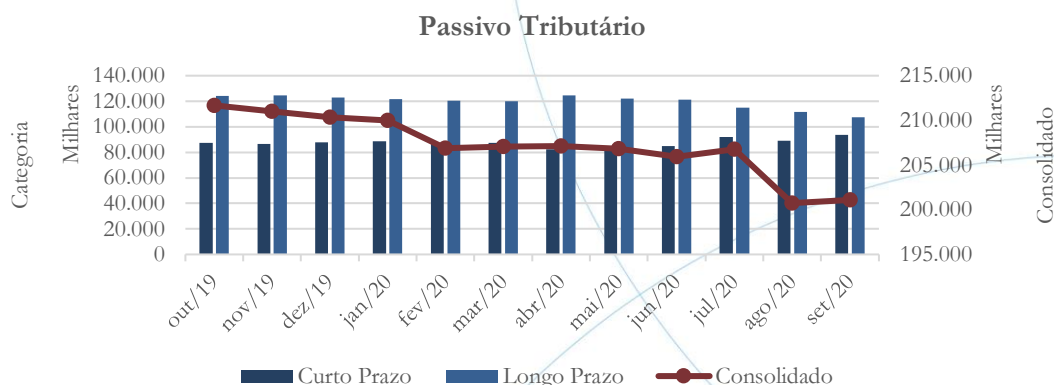
Gráfico 7



Entre os meses de agosto/2020 e setembro/2020, o saldo dos empréstimos e financiamentos consolidado apresentou aumento de 0,1%. A curto prazo, os empréstimos e financiamentos apresentaram aumento de 0,54% e a longo prazo houve diminuição de 1%, no mesmo período em análise.

4.1.8. Passivo Tributário

Gráfico 8



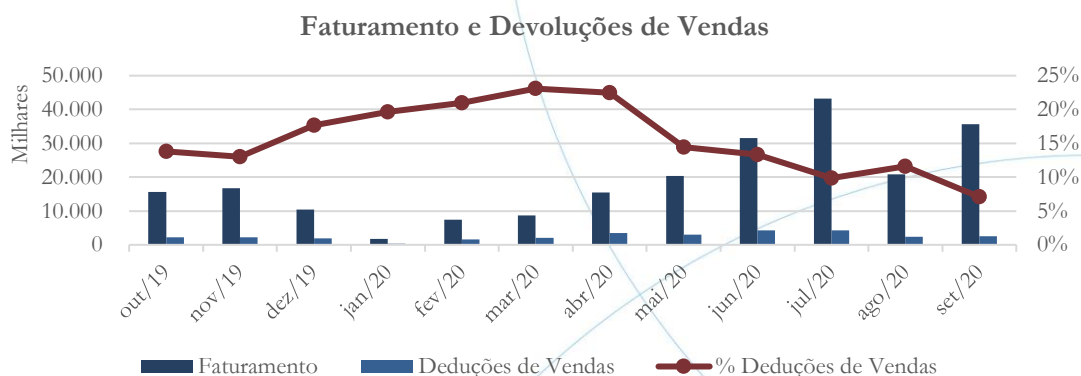
Entre os meses de agosto/2020 e setembro/2020, o passivo tributário consolidado apresentou aumento de 0,17%. A curto prazo houve aumento de 5,3% no período, enquanto a longo prazo o saldo apresentou diminuição de 3,9%.

4.2. Demonstração do Resultado do Exercício

A Demonstração do Resultado do Exercício (DRE), como relatório contábil é confeccionada junto com o Balanço Patrimonial e oferece uma síntese econômica das atividades operacionais e não operacionais permitindo visualizar assim se a empresa está gerando lucro ou prejuízo, em um determinado período.

4.2.1. Faturamento e Deduções de Vendas

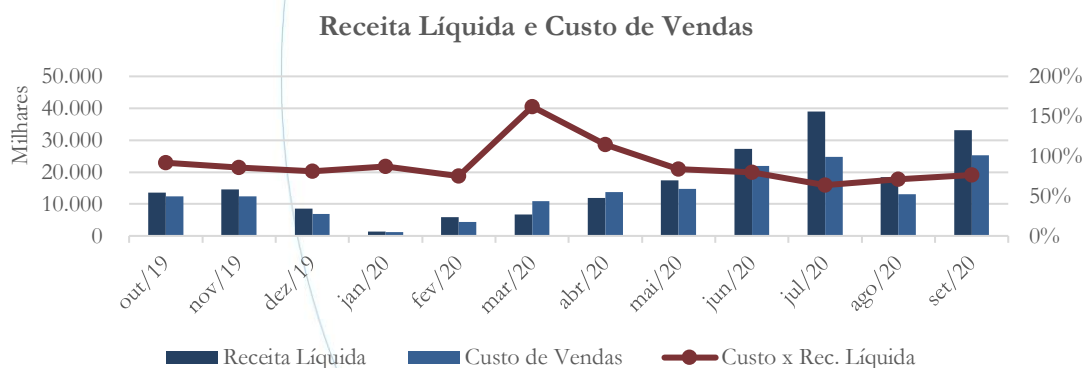
Gráfico 9



No mês de setembro/2020, o faturamento apresentou alta de 71,05% quando comparado ao mês anterior, enquanto as deduções de vendas registraram aumento de 4,74% no mesmo período.

4.2.2. Receita Líquida e Custo de Vendas

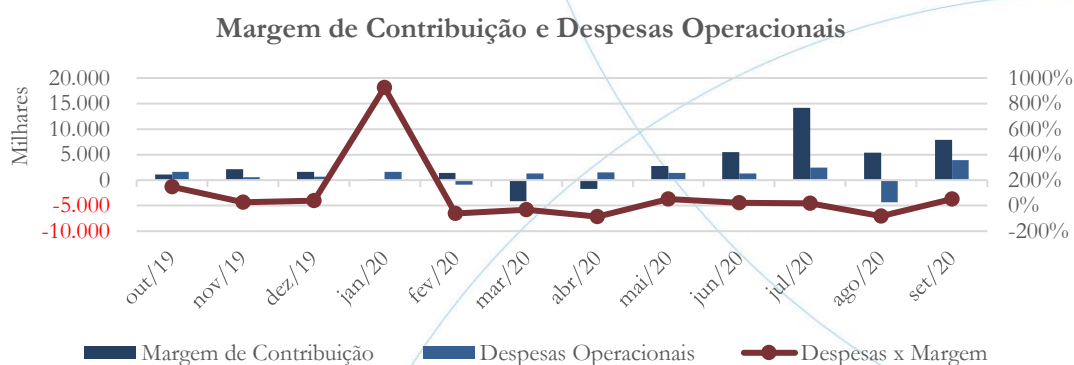
Gráfico 10



Entre os meses de agosto/2020 e setembro/200, a receita líquida apresentou alta de 79,72%, enquanto no custo de vendas esse foi de 92,45% no mesmo período em análise. Solicitamos à recuperanda que nos informe a respeito de tais reconhecimentos.

4.2.3. Margem de Contribuição e Despesas Operacionais¹³

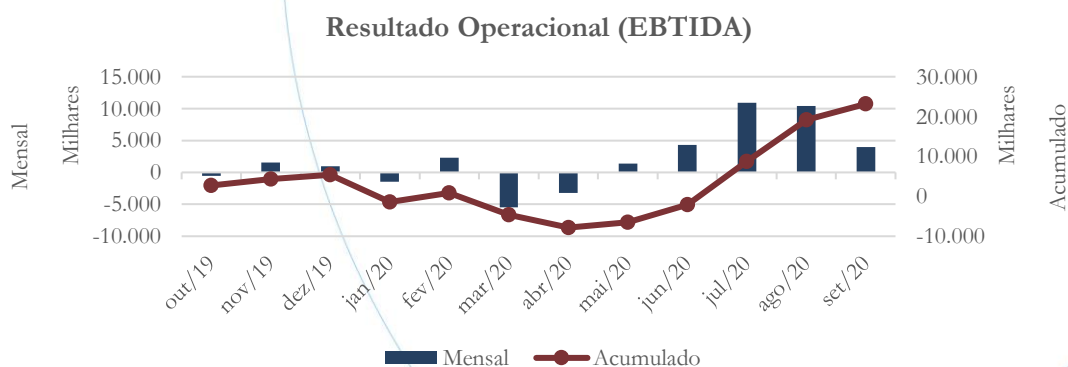
Gráfico 11



No mês de setembro/2020, a margem de contribuição registrou aumento de 48,44%, enquanto as despesas operacionais contabilizaram forte recuperação, conforme gráfico acima.

4.2.4. Resultado Operacional

Gráfico 12

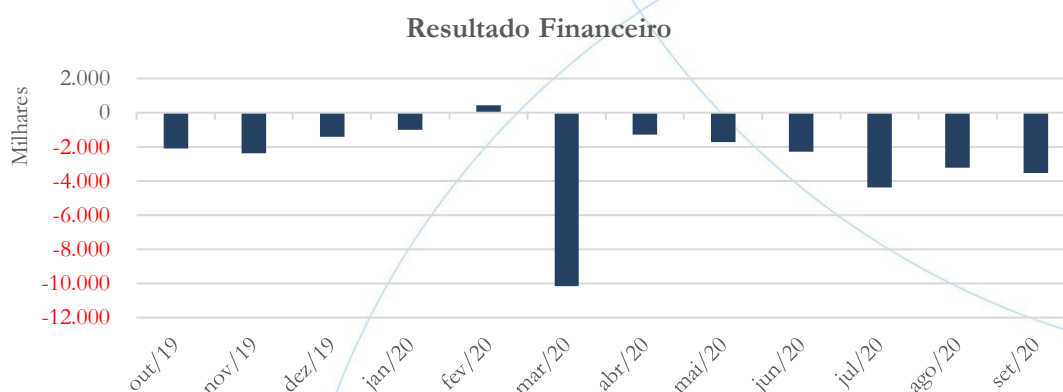


¹³ Com o intuito de acompanhar as demonstrações, passamos a incluir, no grupo despesas operacionais, a conta outras despesas ou receitas.

Entre os meses de agosto/2020 e setembro/2020, o resultado operacional apresentou redução de 61,9%.

4.2.5. Resultado Financeiro

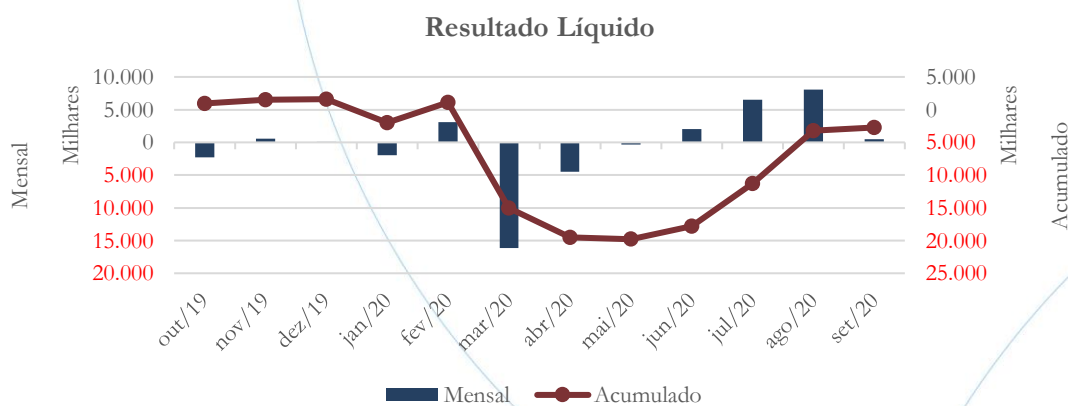
Gráfico 13



O resultado financeiro apresentou diminuição de 9,72% no saldo negativo referente ao mês de setembro/2020, quando comparado ao mês anterior.

4.2.6. Resultado Líquido

Gráfico 14



O resultado líquido registrou baixa de 93,77% entre os meses de agosto/2020 e setembro/2020.

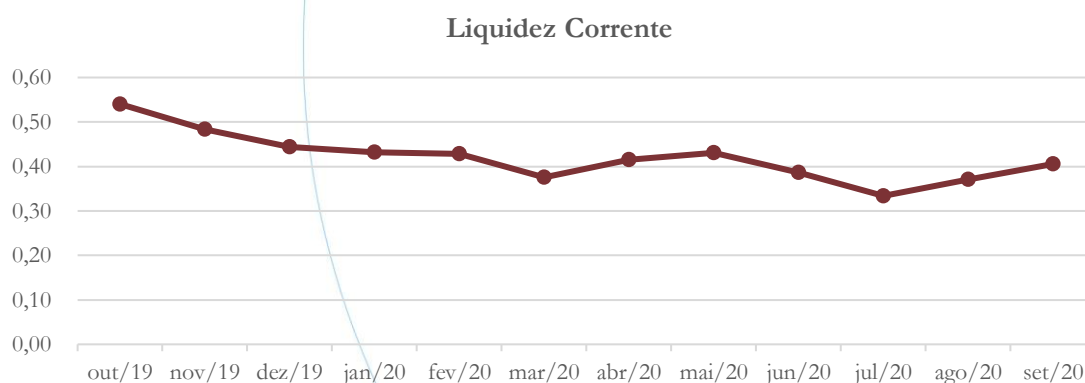
4.3. Índices e Indicadores

Os índices e indicadores são resultados obtidos através da análise contábil da empresa, os quais fornecem informações relevantes a respeito das operações realizadas possibilitando uma melhor avaliação, via fórmulas matemáticas, na averiguação das demonstrações financeiras.

4.3.1. Liquidez Corrente

A liquidez corrente¹⁴ – obtida através da razão entre o ativo circulante e o passivo circulante – tem como objetivo demonstrar se a empresa está cumprindo com as obrigações imediatas, ou seja, àquelas de curto prazo.

Gráfico 15



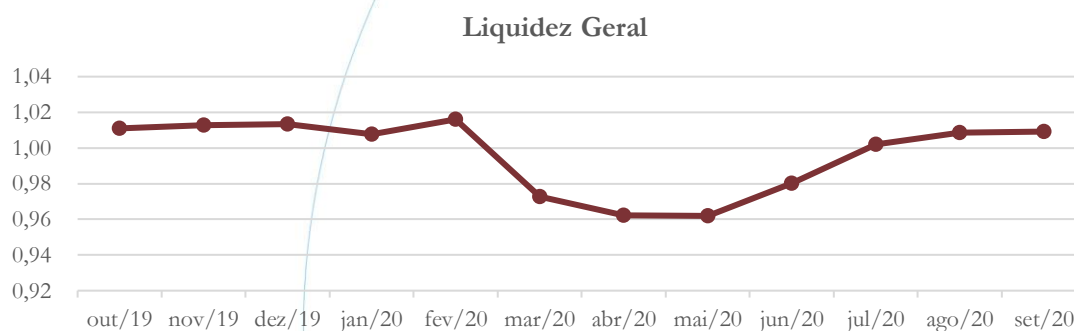
¹⁴ Quanto maior for o índice encontrado, melhor é a situação de liquidez da empresa.

A partir dos dados consolidados e considerando os direitos e deveres a curto prazo, as recuperandas possuíam R\$ 0,40 no mês de setembro/2020 para cada R\$ 1,00 de dívida adquirida.

4.3.2. Liquidez Geral

Objetiva comparar a capacidade da empresa a curto e a longo prazo¹⁵. Neste sentido, quando o resultado deste for menor que 1, em tese, a empresa estaria com problemas financeiros e, conseqüentemente, apresentaria dificuldades em cumprir suas obrigações.

Gráfico 16



Observando os direitos e deveres a curto e a longo prazo, no mês de setembro/2020, o Grupo possuía R\$ 1,01 para cada R\$ 1,00 de dívida adquirida, ou seja, há liquidez ao considerar o curto e longo prazo.

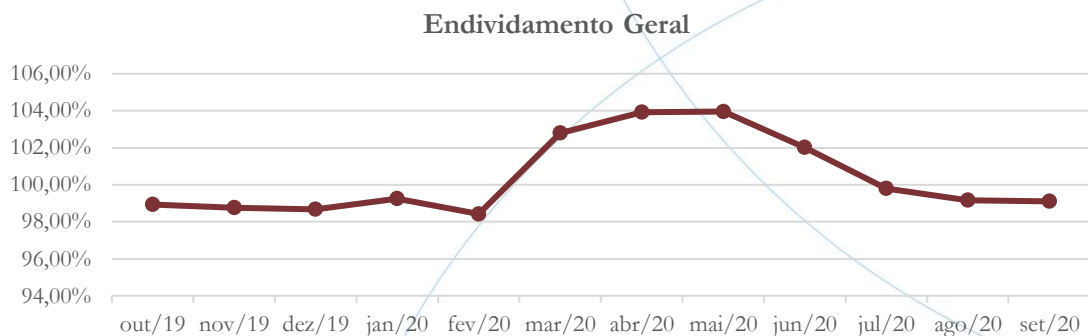
4.3.3. Endividamento

¹⁵ Calcula-se a liquidez geral através da soma do ativo circulante e realizável a longo prazo dividido pela soma do passivo circulante e não circulante.



O objetivo deste índice é verificar o percentual de capital de terceiros que a empresa utiliza naquele período em análise. Neste sentido, quanto mais elevado for o índice, maior o grau de endividamento no andamento de suas atividades.

Gráfico 17

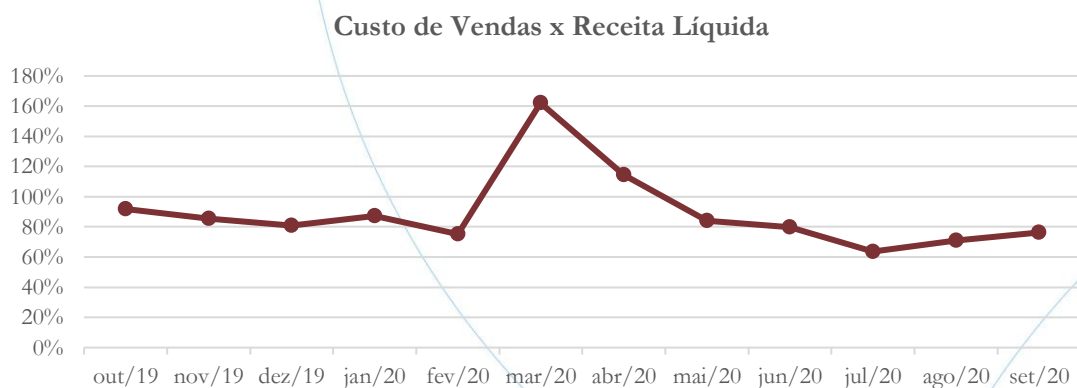


A Unialco apresentou índice de endividamento em 99% no mês de setembro/2020 – demonstrando equilíbrio entre o capital de terceiros e capital próprio.

4.3.4. Participação do Custo de Vendas

Mostra a participação do custo de vendas na receita líquida auferida em cada período.

Gráfico 18

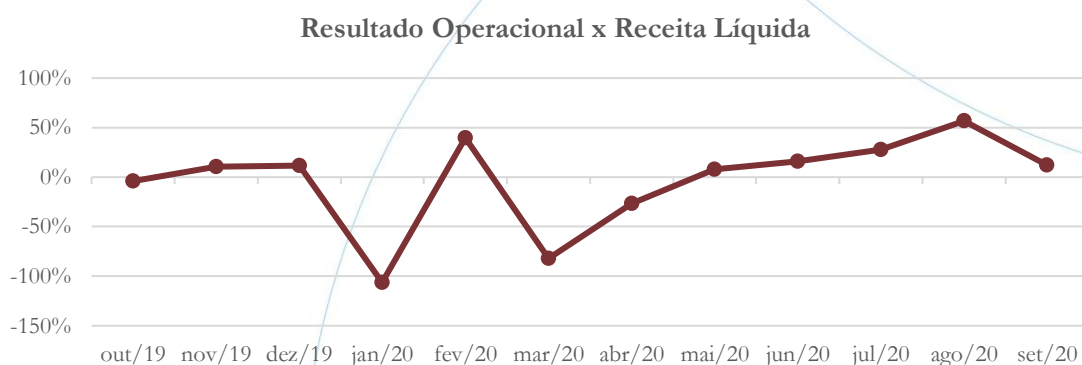


O custo de vendas representou 76,1% da receita líquida no mês de setembro/2020.

4.3.5. Resultado da operação

O EBITDA (*Earnings before interests, taxes, depreciation and amortizations*) – resultado antes dos juros, impostos, depreciação e amortizações – que mede o resultado da operação. Neste sentido, este nos mostra quanto dinheiro é gerado pelos ativos operacionais.

Gráfico 19

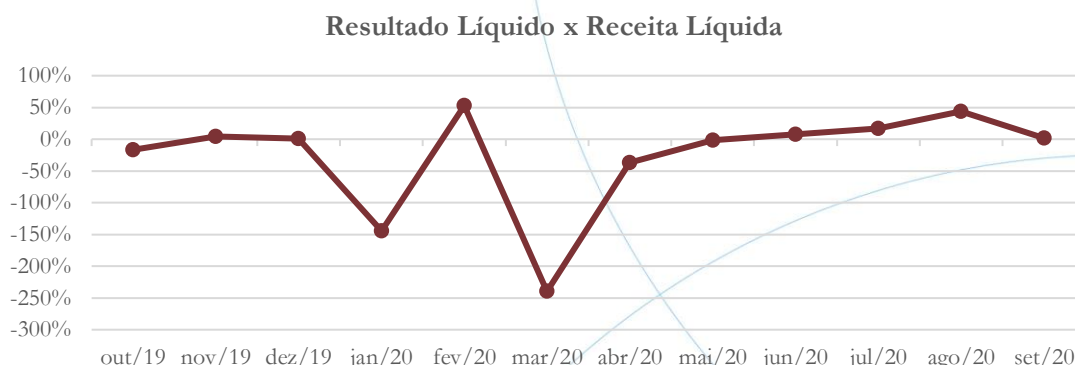


O resultado operacional, também sujeito à safra, apresenta retorno positivo desde o mês de maio/2020, indicando 12,02% no mês de setembro/2020.

4.3.6. Retorno Líquido

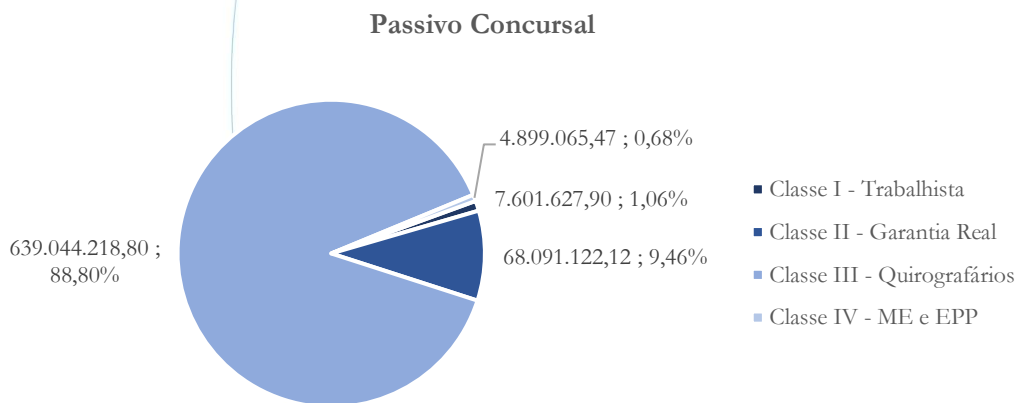
O resultado líquido desconsidera todos os fatores que influenciam o resultado de uma operação, ou seja, depreciação, amortizações, juros pagos e recebidos, receitas e despesas não operacionais, impostos sobre lucro, entre outros – isto é, apresenta o lucro que o ativo realmente oferece à empresa.

Gráfico 20



O retorno líquido apresenta curva semelhante ao retorno operacional, embora seja impactado pelas despesas financeiras.

5. Passivo Concursal



O passivo concursal da Unialco totaliza R\$ 719,64 milhões¹⁶, contando com 794 credores divididos, conforme a tabela abaixo:

Classes de Credores	Quantidade de Credores	Valor do Crédito	Participação da Classe
Classe I - Trabalhista	280	7.601.627,90	1,06%
Classe II - Garantia Real	10	68.091.122,12	9,46%
Classe III - Quirografários	335	639.044.218,80	88,80%
Classe IV - ME e EPP	169	4.899.065,47	0,68%
Totais:	794	719.636.034,29	100,00%

São 280 credores trabalhistas, Classe I, respondendo por 1,06% do crédito total, enquanto na Classe II há 10 credores detendo 9,46% do passivo total. Os quirografários, que compõem a Classe III, são responsáveis por 88,8% do passivo, a qual possui 335 integrantes. A Classe IV possui 169 participantes e representam 0,68% do crédito total.

6. Análise e considerações finais

A operação da Unialco mantém-se estável, apresentando resultado operacional positivo.

No mais, vale observar que mês de dezembro/2020, o pagamento dos credores quirografários será iniciado.

7. Acompanhamento processual

Recuperação Judicial

¹⁶ Atualizado em 28/10/2020.

ADMINISTRAÇÃO
JUDICIAL

Processo n. 1000781-11.2015.8.26.0218

2ª Vara de Guararapes

13/11/2015	• Petição inicial
16/11/2015	• Deferimento Pedido de Homologação da RJ
16/12/2015	• Publicação Edital art.52
15/01/2015	• Publicação do Plano de Recuperação Judicial
03/06/2016	• Publicação Edital Artigo 7
27/06/2016	• Publicação Edital Artigo 53
28/06/2016	• Ata da assembleia de credores, aprovação do plano.
12/09/2016	• Homologação do PRJ

Para verificação do andamento processual acesse o site: www.r4cempresarial.com.br

8. Anexos

**Demonstrações financeiras
em 30 de Setembro de 2020
(Em reais mil)**

Unialco S/A - Álcool e Açúcar - Em Recuperação Judicial
CNPJ. 44.984.490/0004-26

Ativo

Unialco S/A

Circulante	
Caixa e equivalentes de caixa	21
Contas a receber de clientes	383
Estoques	0
Adiantamento a fornecedores e outras contas	1.306
Impostos a recuperar	25.292
Ativo fiscal corrente	4.300
Dividendos a receber	124
Outros créditos	24
Partes Relacionadas	0
Ativo Biológico	0
	<hr/>
	31.450
Não circulante	
Aplicações Financeiras	0
Empréstimos e mútuos	0
Partes Relacionadas	0
Impostos a recuperar	515
Ativo fiscal diferido	9.293
Depósitos judiciais e outros	164
Outros créditos	4.422
Investimentos	178.074
Ativo Biológico	0
Imobilizado	17.774
Imobilizado - Lavouras	0
Direito de Uso - IFRS16	0
Intangível	0
Adiantamentos a Fornecedores - LP	0
Adto Para Futura Redução de Capital	0
AFAC - Adto para futuro aumento de Capital	0
	<hr/>
	210.242
	<hr/>
Total do ativo	241.692

Demonstrações financeiras
em 30 de Setembro de 2020
(Em reais mil)
Passivo

Unialco S/A - Álcool e Açúcar - Em Recuperação Judicial
CNPJ. 44.984.490/0004-26

Unialco S/A

Circulante	
Fornecedores	4.397
Empréstimos e financiamentos	2.463
Salários e férias a pagar	538
Impostos e contribuições a recolher	45.501
Impostos correntes	0
Parcelamento - Lei 11.941/2009	4.558
Parcelamento - Refis da Copa	4.441
Impostos e contribuições parcelados	5.496
Adiantamentos de clientes	100
Partes Relacionadas	3.335
Outras obrigações	419
Dividendos propostos e a pagar	3
Passivo de Arrendamento	0
Outras contas a Pagar REFIS	0
	<hr/>
	71.251
Não circulante	
Fornecedores	9.060
Empréstimos e financiamentos	763
Parcelamento - Lei 11.941/2009	24.962
Parcelamento - Refis da Copa	31.329
Impostos e contribuições parcelados	15.841
Outras obrigações	2.688
Provisões	2.928
Empréstimos e mútuos	0
Partes Relacionadas	51.521
Passivo fiscal diferido	30.976
Passivo de Arrendamento	0
Provisão para perdas em investimentos	716
Adto para Futuro Aumento de Capital	0
Adiantamento para futuro redução de capital	0
	<hr/>
	170.784
Patrimônio líquido	
Capital social subscrito	24.459
Capital a integralizar	0
Capital subscrito e integralizado	24.459
Reserva de capital	4
Reserva de lucros	16.611
Reservas de reavaliação	315
Ajuste de avaliação patrimonial	15.714
Adiantamento para futuro aumento de capital	0
Lucros acumulados	-57.446
	<hr/>
Participações de controladores	-343
Participações de não controladores	0
Total do passivo e patrimônio líquido	241.692
	<hr/> <hr/>
	0

**Demonstrações financeiras
em 30 de Setembro de 2020
(Em reais mil)**

Unialco S/A - Álcool e Açúcar - Em Recuperação Judicial
CNPJ. 44.984.490/0004-26

Demonstrações de resultados	Unialco S/A
Receita operacional bruta	
Venda de produtos	1.661
Deduções	
Devoluções	0
Impostos e taxas faturados	-7
Venda de produtos	1.654
Custos dos produtos vendidos	-42
Atribuição do valor justo ao ativo biológico	0
Lucro bruto	1.612
Despesas com vendas	-222
Despesas gerais e administrativas	-1.269
Despesas Tributárias	-33
Outras (despesas) receitas operacionais, líquidas	10.470
Resultado da equivalência patrimonial	3.839
Resultado antes das receitas (despesas) financeiras	14.397
Receitas financeiras	277
Despesas financeiras	-2.644
Variação Cambial líquida	0
Receitas (despesas) financeiras líquidas	-2.367
Resultado antes dos impostos	12.030
Imposto de renda e contribuição social corrente	0
Imposto de renda e contribuição social diferido	79
Resultado líquido do exercício das operações em co	12.109
Operações descontinuadas	
Lucro (prejuízo) das operações descontinuadas	0
Resultado do exercício	12.109
Resultados atribuível aos:	
Acionistas controladores	12.109
Acionistas não controladores	0
Resultado do exercício	12.109

**Demonstrações financeiras
em 30 de Setembro de 2020
(Em reais mil)**

Alcoolvale S/A - Álcool e Açúcar. - Em Recuperação Judicial
CNPJ. 15.444.904/0001-83

Ativo

Alcoolvale S/A

Circulante	
Caixa e equivalentes de caixa	15
Contas a receber de clientes	3.000
Estoques	34.220
Adiantamento a fornecedores e outras contas	12.650
Impostos a recuperar	1.785
Ativo fiscal corrente	286
Dividendos a receber	0
Outros créditos	582
Partes Relacionadas	0
Ativo Biológico	18.596
	<hr/>
	71.134
Não circulante	
Aplicações Financeiras	0
Empréstimos e mútuos	0
Partes Relacionadas	56.822
Impostos a recuperar	199
Ativo fiscal diferido	11.343
Depósitos judiciais e outros	55
Outros créditos	0
Investimentos	419
Ativo Biológico	0
Imobilizado	55.249
Imobilizado - Lavouras	79.556
Direito de Uso - IFRS16	116.107
Intangível	0
Adiantamentos a Fornecedores - LP	0
Adto Para Futura Redução de Capital	0
AFAC - Adto para futuro aumento de Capital	0
	<hr/>
	319.750
Total do ativo	<hr/> <hr/> 390.884

Demonstrações financeiras
em 30 de Setembro de 2020
(Em reais mil)
Passivo

Alcoolvale S/A - Álcool e Açúcar. - Em Recuperação Judicial
CNPJ. 15.444.904/0001-83

Alcoolvale S/A

Circulante	
Fornecedores	49.815
Empréstimos e financiamentos	115
Salários e férias a pagar	5.797
Impostos e contribuições a recolher	10.575
Impostos correntes	0
Parcelamento - Lei 11.941/2009	602
Parcelamento - Refis da Copa	3.228
Impostos e contribuições parcelados	18.087
Adiantamentos de clientes	20.866
Partes Relacionadas	0
Outras obrigações	649
Dividendos propostos e a pagar	2.885
Passivo de Arrendamento	22.650
Outras contas a Pagar REFIS	0
	<hr/>
	135.269
Não circulante	
Fornecedores	3.169
Empréstimos e financiamentos	249
Parcelamento - Lei 11.941/2009	1.218
Parcelamento - Refis da Copa	14.948
Impostos e contribuições parcelados	19.136
Outras obrigações	1
Provisões	1.841
Empréstimos e mútuos	0
Partes Relacionadas	0
Passivo fiscal diferido	6.683
Passivo de Arrendamento	97.730
Provisão para perdas em investimentos	206
Adto para Futuro Aumento de Capital	0
Adiantamento para futuro redução de capital	0
	<hr/>
	145.181
Patrimônio líquido	
Capital social subscrito	50.136
Capital a integralizar	0
Capital subscrito e integralizado	50.136
Reserva de capital	0
Reserva de lucros	80.705
Reservas de reavaliação	-13.971
Ajuste de avaliação patrimonial	9.509
Adiantamento para futuro aumento de capital	0
Lucros acumulados	-15.945
	<hr/>
Participações de controladores	110.434
Participações de não controladores	0
Total do passivo e patrimônio líquido	390.884
	<hr/> <hr/>
	0

**Demonstrações financeiras
em 30 de Setembro de 2020
(Em reais mil)**

Alcoolvale S/A - Álcool e Açúcar. - Em Recuperação Judicial
CNPJ. 15.444.904/0001-83

Demonstrações de resultados	Alcoolvale S/A
Receita operacional bruta	
Venda de produtos	165.579
Deduções	
Devoluções	0
Impostos e taxas faturados	-19.833
Venda de produtos	145.746
Custos dos produtos vendidos	-113.323
Atribuição do valor justo ao ativo biológico	0
Lucro bruto	32.423
Despesas com vendas	-14.629
Despesas gerais e administrativas	-6.727
Despesas Tributárias	-1.301
Outras (despesas) receitas operacionais, líquidas	8.862
Resultado da equivalência patrimonial	-359
Resultado antes das receitas (despesas) financeiras	18.269
Receitas financeiras	16
Despesas financeiras	-7.796
Variação Cambial líquida	-6.262
Receitas (despesas) financeiras líquidas	-14.042
Resultado antes dos impostos	4.227
Imposto de renda e contribuição social corrente	0
Imposto de renda e contribuição social diferido	860
Resultado líquido do exercício das operações em co	5.087
Operações descontinuadas	
Lucro (prejuízo) das operações descontinuadas	0
Resultado do exercício	5.087
Resultados atribuível aos:	
Acionistas controladores	5.087
Acionistas não controladores	0
Resultado do exercício	5.087

Demonstrações financeiras
em 30 de Setembro de 2020
(Em reais mil)
Ativo

Unialco MS Participações S/A. - Em Recuperação Judicial
CNPJ. 09.063.548/0001-55

Unialco MS

Circulante	
Caixa e equivalentes de caixa	0
Contas a receber de clientes	0
Estoques	0
Adiantamento a fornecedores e outras contas	125
Impostos a recuperar	0
Ativo fiscal corrente	0
Dividendos a receber	530
Outros créditos	10
Partes Relacionadas	0
Ativo Biológico	0
	<hr/>
	665
Não circulante	
Aplicações Financeiras	0
Empréstimos e mútuos	0
Partes Relacionadas	0
Impostos a recuperar	708
Ativo fiscal diferido	0
Depósitos judiciais e outros	1
Outros créditos	0
Investimentos	108.344
Ativo Biológico	0
Imobilizado	0
Imobilizado - Lavouras	0
Direito de Uso - IFRS16	0
Intangível	0
Adiantamentos a Fornecedores - LP	0
Adto Para Futura Redução de Capital	0
AFAC - Adto para futuro aumento de Capital	0
	<hr/>
	109.053
	<hr/>
Total do ativo	109.718

Demonstrações financeiras
em 30 de Setembro de 2020
(Em reais mil)
Passivo

Unialco MS Participações S/A. - Em Recuperação Judicial
CNPJ. 09.063.548/0001-55

Unialco MS

Circulante	
Fornecedores	0
Empréstimos e financiamentos	0
Salários e férias a pagar	4
Impostos e contribuições a recolher	1.164
Impostos correntes	0
Parcelamento - Lei 11.941/2009	0
Parcelamento - Refis da Copa	0
Impostos e contribuições parcelados	0
Adiantamentos de clientes	0
Partes Relacionadas	0
Outras obrigações	0
Dividendos propostos e a pagar	186
Passivo de Arrendamento	0
Outras contas a Pagar REFIS	0
	<hr/>
	1.354
Não circulante	
Fornecedores	0
Empréstimos e financiamentos	0
Parcelamento - Lei 11.941/2009	0
Parcelamento - Refis da Copa	0
Impostos e contribuições parcelados	0
Outras obrigações	0
Provisões	0
Empréstimos e mútuos	0
Partes Relacionadas	6.930
Passivo fiscal diferido	0
Passivo de Arrendamento	0
Provisão para perdas em investimentos	1.030
Adto para Futuro Aumento de Capital	0
Adiantamento para futuro redução de capital	0
	<hr/>
	7.960
Patrimônio líquido	
Capital social subscrito	141.501
Capital a integralizar	0
Capital subscrito e integralizado	141.501
Reserva de capital	23.053
Reserva de lucros	205
Reservas de reavaliação	-13.971
Ajuste de avaliação patrimonial	9.106
Adiantamento para futuro aumento de capital	247
Lucros acumulados	-59.737
	<hr/>
Participações de controladores	100.404
Participações de não controladores	0
Total do passivo e patrimônio líquido	109.718
	<hr/> <hr/>
	0

**Demonstrações financeiras
em 30 de Setembro de 2020
(Em reais mil)**

Unialco MS Participações S/A. - Em Recuperação Judicial
CNPJ. 09.063.548/0001-55

Demonstrações de resultados	Unialco MS
Receita operacional bruta	
Venda de produtos	0
Deduções	
Devoluções	0
Impostos e taxas faturados	0
Venda de produtos	0
Custos dos produtos vendidos	0
Atribuição do valor justo ao ativo biológico	0
Lucro bruto	0
Despesas com vendas	0
Despesas gerais e administrativas	-41
Despesas Tributárias	0
Outras (despesas) receitas operacionais, líquidas	-740
Resultado da equivalência patrimonial	4.631
Resultado antes das receitas (despesas) financeiras	3.850
Receitas financeiras	0
Despesas financeiras	-11
Variação Cambial líquida	0
Receitas (despesas) financeiras líquidas	-11
Resultado antes dos impostos	3.839
Imposto de renda e contribuição social corrente	0
Imposto de renda e contribuição social diferido	0
Resultado líquido do exercício das operações em co	3.839
Operações descontinuadas	
Lucro (prejuízo) das operações descontinuadas	0
Resultado do exercício	3.839
Resultados atribuível aos:	
Acionistas controladores	3.839
Acionistas não controladores	0
Resultado do exercício	3.839


Balancete de Verificação

LW SUGAR PARTICIPACOES S/A

CNPJ: 09.160.481/0001-77

Período : 01/01/2020 a 30/09/2020

Conta Contabil	Descrição da Conta	Saldo Anterior	Débito	Crédito	Saldo Atual
1	ATIVO	52.045.889,17D	15.000,00	17.589,58	52.043.299,59 D
1.1	ATIVO CIRCULANTE	2.688,94D	15.000,00	17.589,58	99,36 D
1.1.01	DISPONIVEL	2.688,94D	15.000,00	17.589,58	99,36 D
1.1.01.01	CAIXA GERAL	2.688,94D	15.000,00	17.589,58	99,36 D
1	CAIXA	2.688,94D	15.000,00	17.589,58	99,36 D
1.3	ATIVO PERMANENTE	52.043.200,23D	0,00	0,00	52.043.200,23 D
1.3.01	INVESTIMENTOS	52.043.200,23D	0,00	0,00	52.043.200,23 D
1.3.01.01	PARTICIPACAO EMPRESAS LIGADAS	52.043.200,23D	0,00	0,00	52.043.200,23 D
8	UNIALCO S/A - ALCOOL E ACUCAR	4.886.180,80D	0,00	0,00	4.886.180,80 D
9	AGIO DE INVESTIMENTOS - UNIALCO S/A	47.157.019,43D	0,00	0,00	47.157.019,43 D



CONTAGRO VANGUARDA SERV.TÉCNICOS CONTABEIS S/S

RUA SEIS DE JUNHO, 457 - GUARARAPES - SP - 16700-000 - Fone: (18)34069050

Este documento é cópia do original, assinado digitalmente por FERNANDO FERREIRA CASTELLANI e Tribunal de Justiça do Estado de São Paulo, protocolado em 14/12/2020 às 09:48, sob o número WGRP20700340122. Para conferir o original, acesse o site https://esaj.tjsp.jus.br/pastadigital/pg/abrirConferenciaDocumento.do, informe o processo 1000781-11.2015.8.26.0218 e código PWY0Vtbg.

Balancete de Verificação

CNPJ: 09.160.481/0001-77

LW SUGAR PARTICIPACOES S/A

Período : 01/01/2020 a 30/09/2020

Conta Contabil	Descrição da Conta	Saldo Anterior	Débito	Crédito	Saldo Atual
2	PASSIVO	52.045.889,17C	51.299.051,51	46.514.229,42	47.261.067,08 C
2.1	PASSIVO CIRCULANTE	1.230.488,14C	15.466,00	15.516,00	1.230.538,14 C
2.1.01	EMPRESTIMOS E FINANCIAMENTOS	1.228.858,14C	0,00	0,00	1.228.858,14 C
2.1.01.02	TITULOS A PAGAR	1.228.858,14C	0,00	0,00	1.228.858,14 C
	13 OSWALDO DIACOPULOS - ESPOLIO	1.228.858,14C	0,00	0,00	1.228.858,14 C
2.1.03	OBRIGACOES TRABALHISTA E	1.630,00C	15.466,00	15.516,00	1.680,00 C
2.1.03.01	OBRIGACOES COM PESSOAL	356,00C	3.600,00	3.600,00	356,00 C
	18 PRO LABORE A PAGAR	356,00C	3.600,00	3.600,00	356,00 C
2.1.03.02	OBRIGACOES PREVIDENCIARIAS	124,00C	1.116,00	1.116,00	124,00 C
	19 INSS A RECOLHER	124,00C	1.116,00	1.116,00	124,00 C
2.1.03.03	CONTAS A PAGAR	1.150,00C	10.750,00	10.800,00	1.200,00 C
	20 ALUGUEIS A PAGAR	750,00C	7.150,00	7.200,00	800,00 C
	62 HONORARIOS A PAGAR	400,00C	3.600,00	3.600,00	400,00 C
2.2	PASSIVO EXIGIVEL A LONGO PRAZO	1.476.278,29C	12.123.557,71	23.150.156,71	12.502.877,29 C
2.2.02	EMPRESTIMOS E FINANCIAMENTOS	125.000,00C	0,00	15.000,00	140.000,00 C
2.2.02.03	EMPRESTIMOS DE ACIONISTAS	125.000,00C	0,00	15.000,00	140.000,00 C
	49 WALTER HENRIQUE ZANCANER FILHO	125.000,00C	0,00	15.000,00	140.000,00 C
2.2.03	PERDAS EM INVESTIMENTOS	1.351.278,29C	12.123.557,71	23.135.156,71	12.362.877,29 C
2.2.03.01	PROVISAO PARA PERDAS EM INVESTIMENTOS	1.351.278,29C	12.123.557,71	23.135.156,71	12.362.877,29 C
	74 UNIALCO S/A - ALCOOL E ACUCAR	1.351.278,29C	12.123.557,71	23.135.156,71	12.362.877,29 C
2.3	PATRIMONIO LIQUIDO	49.339.122,74C	16.029.031,73	217.560,64	33.527.651,65 C
2.3.01	CAPITAL SOCIAL	63.380.022,03C	0,00	0,00	63.380.022,03 C
2.3.01.01	CAPITAL SOCIAL SUBSCRITO E	63.380.022,03C	0,00	0,00	63.380.022,03 C
	22 CAPITAL SOCIAL INTEGRALIZADO	63.380.022,03C	0,00	0,00	63.380.022,03 C
2.3.03	LUCROS OU PREJUIZOS ACUMULADOS	14.040.899,29D	16.029.031,73	217.560,64	29.852.370,38 C
2.3.03.01	LUCROS OU PREJUIZOS ACUMULADOS	14.040.899,29D	16.029.031,73	217.560,64	29.852.370,38 C
	25 PREJUIZOS ACUMULADOS	13.823.338,65D	217.560,64	0,00	14.040.899,29 C
	76 PREJUIZO APURADO NO EXERCICIO	217.560,64D	15.811.471,09	217.560,64	15.811.471,09 C
2.4	RESULTADO	0,00C	23.130.996,07	23.130.996,07	0,00 C
2.4.01	APURACAO RESULTADO	0,00C	23.130.996,07	23.130.996,07	0,00 C
2.4.01.01	APURADO RESULTADO LIQUIDO DO EXERCICIO	0,00C	23.130.996,07	23.130.996,07	0,00 C
	80 RESULTADO DO EXERCICIO	0,00C	23.130.996,07	23.130.996,07	0,00 C

CONTAGRO VANGUARDA SERV.TECNICOS CONTABEIS S/S

RUA SEIS DE JUNHO, 457 - GUARARAPES - SP - 16700-000 - Fone: (18)34069050

Balancete de Verificação

LW SUGAR PARTICIPACOES S/A

CNPJ: 09.160.481/0001-77

Período : 01/01/2020 a 30/09/2020

Conta Contabil	Descrição da Conta	Saldo Anterior	Débito	Crédito	Saldo Atual
3	RESULTADO	0,00C	30.454.682,91	35.242.573,20	4.787.890,29 C
3.1	FINANCEIRAS LIQUIDAS	0,00C	1,22	1,22	0,00 C
3.1.01	FINANCEIRAS LIQUIDAS	0,00C	1,22	1,22	0,00 C
3.1.01.02	OUTRAS DESPESAS FINANCEIRAS	0,00C	1,22	1,22	0,00 C
	31 JUROS E MULTAS S/PAGTO EM ATRASO	0,00C	1,22	1,22	0,00 C
3.2	RECEITAS / DESPESAS NAO OPERACIONAIS	0,00C	30.454.681,69	35.242.571,98	4.787.890,29 C
3.2.01	RESULTADO DE EQUIVALENCIA PATRIMONIAL	0,00C	30.454.681,69	35.242.571,98	4.787.890,29 C
3.2.01.01	EQUIVALENCIA PATRIMONIAL NEGATIVA	0,00C	23.135.156,71	23.119.014,27	16.142,44 D
	32 UNIALCO S/A - ALCOOL E ACUCAR	0,00C	23.135.156,71	23.119.014,27	16.142,44 D
3.2.01.02	EQUIVALENCIA PATRIMONIAL POSITIVA	0,00C	7.319.524,98	12.123.557,71	4.804.032,73 C
	34 UNIALCO S/A - ALCOOL E ACUCAR	0,00C	7.319.524,98	12.123.557,71	4.804.032,73 C

CONTAGRO VANGUARDA SERV.TECNICOS CONTABEIS S/S

RUA SEIS DE JUNHO, 457 - GUARARAPES - SP - 16700-000 - Fone: (18)34069050

Este documento é cópia do original, assinado digitalmente por FERNANDO FERREIRA CASTELLANI e Tribunal de Justiça do Estado de São Paulo, protocolado em 14/12/2020 às 09:48, sob o número MGRP202000340422. Para conferir o original, acesse o site https://esaj.tjsp.jus.br/pastadigital/pg/abrirConferenciaDocumento.do, informe o processo 1000781-11.2015.8.26.0218 e código PWY0Vtbg.

Balancete de Verificação

LW SUGAR PARTICIPACOES S/A

CNPJ: 09.160.481/0001-77

Período : 01/01/2020 a 30/09/2020

Conta Contabil	Descrição da Conta	Saldo Anterior	Débito	Crédito	Saldo Atual
4	CUSTOS / DESPESAS	0,00D	17.638,36	11.980,58	5.657,78 D
4.1	CONTAS DESPESAS	0,00D	17.638,36	11.980,58	5.657,78 D
4.1.01	DESPESAS OPERACIONAIS	0,00D	17.638,36	11.980,58	5.657,78 D
4.1.01.01	DESPESAS ADMINISTRATIVAS	0,00D	4.320,00	2.880,00	1.440,00 D
	36 PRO LABORE	0,00D	3.600,00	2.400,00	1.200,00 D
	37 INSS	0,00D	720,00	480,00	240,00 D
4.1.01.02	DESPESAS GERAIS	0,00D	13.092,89	8.875,11	4.217,78 D
	38 ALUGUEIS	0,00D	7.200,00	4.800,00	2.400,00 D
	41 HONORARIOS PROFISSIONAIS CONTABEIS	0,00D	3.600,00	2.400,00	1.200,00 D
	70 ENERGIA ELETRICA	0,00D	2.292,89	1.675,11	617,78 D
4.1.01.04	DESPESAS FISCAIS	0,00D	225,47	225,47	0,00 D
	59 IMPOSTOS/TAXAS MUNICIPAIS	0,00D	225,47	225,47	0,00 D
ATIVO		52.045.889,17 D	15.000,00	17.589,58	52.043.299,59 D
PASSIVO		52.045.889,17 C	51.299.051,51	46.514.229,42	47.261.067,08 C
RECEITA		0,00 C	30.454.682,91	35.242.573,20	4.787.890,29 C
DESPESA		0,00 D	17.638,36	11.980,58	5.657,78 D
CUSTO		0,00 D	0,00	0,00	0,00 D
RESULTADO		0,00 D	0,00	0,00	0,00 D

Lucro

4.782.232,51

GUARARAPES, 30 de setembro de 2020.

TECNICO CONTABIL

JOAO BRAGA

TC CRC: 1SP070232/O-4

DIRETOR

WALTER HENRIQUE ZANCANER FILHO

CPF: 010.373.068-05

Demonstração do Resultado do Exercício


LW SUGAR PARTICIPACOES S/A

CNPJ: 09.160.481/0001-

Período: 01/01/2020 a 30/09/2020

(-) Despesas Administrativas		
PRO LABORE		3.600,00
INSS		720,00
	Total:	4.320,00
(-) Despesas Financeiras		
JUROS E MULTAS S/PAGTO EM ATRASO		1,22
	Total:	1,22
(-) Despesas Gerais		
ALUGUEIS		7.200,00
HONORARIOS PROFISSIONAIS CONTABEIS		3.600,00
ENERGIA ELETRICA		2.292,84
IMPOSTOS/TAXAS MUNICIPAIS		225,47
	Total:	13.318,36
	= Prejuízo Operacional	17.639,58
(+) Outras Receitas		
UNIALCO S/A - ALCOOL E ACUCAR		12.123.557,70
	Total:	12.123.557,70
(-) Outras Despesas		
UNIALCO S/A - ALCOOL E ACUCAR		23.135.156,70
	Total:	23.135.156,70
	= Prejuízo Contábil Líquido antes da Contribuição Social	11.029.238,58
	= Prejuízo Contábil Líquido antes do Imposto de Renda	11.029.238,58
	= Prejuízo	11.029.238,58
	= Prejuízo Líquido do Período	11.029.238,58

GUARARAPES, 30 de setembro de 2020.



TECNICO CONTABIL
 JOAO BRAGA
 TC CRC: 1SP070232/O-4

DIRETOR
 WALTER HENRIQUE ZANCANER FILHO
 CPF: 010.373.068-05

Este documento é cópia do original, assinado digitalmente por FERNANDO FERREIRA CASTELLANI e Tribunal de Justiça do Estado de São Paulo, Protocolado em 17/12/2020 às 09:48:58, sob o número WGRPP20700134012. Para conferir o original, acesse o site https://esaj.tjsp.jus.br/pastadigital/pg/abrirConferenciaDocumento.do, informe o processo 1000781-11.2015.8.26.0216 e código Pwyy0Vtbg.

Balanço Patrimonial

fls. 14330122

LW SUGAR PARTICIPACOES S/A

CNPJ: 09.160.481/0001-77

Período : 01/01/2020 a 30/09/2020


ATIVO

ATIVO	52.043.299,59
ATIVO CIRCULANTE	99,36
DISPONIVEL	99,36
CAIXA GERAL	99,36
CAIXA	99,36
ATIVO PERMANENTE	52.043.200,23
INVESTIMENTOS	52.043.200,23
PARTICIPACAO EMPRESAS LIGADAS	52.043.200,23
UNIALCO S/A - ALCOOL E ACUCAR	4.886.180,80
AGIO DE INVESTIMENTOS - UNIALCO S/A	47.157.019,43

PASSIVO

PASSIVO	52.043.299,59
PASSIVO CIRCULANTE	1.230.538,14
EMPRESTIMOS E FINANCIAMENTOS	1.228.858,14
TITULOS A PAGAR	1.228.858,14
OSWALDO DIACOPULOS - ESPOLIO	1.228.858,14
OBRIGACOES TRABALHISTA E PREVIDENCIARIAS	1.680,00
OBRIGACOES COM PESSOAL	356,00
PRO LABORE A PAGAR	356,00
OBRIGACOES PREVIDENCIARIAS	124,00
INSS A RECOLHER	124,00
CONTAS A PAGAR	1.200,00
ALUGUEIS A PAGAR	800,00
HONORARIOS A PAGAR	400,00
PASSIVO EXIGIVEL A LONGO PRAZO	12.502.877,29
EMPRESTIMOS E FINANCIAMENTOS	140.000,00
EMPRESTIMOS DE ACIONISTAS	140.000,00
WALTER HENRIQUE ZANCANER FILHO	140.000,00
PERDAS EM INVESTIMENTOS	12.362.877,29
PROVISAO PARA PERDAS EM INVESTIMENTOS	12.362.877,29
UNIALCO S/A - ALCOOL E ACUCAR	12.362.877,29
PATRIMONIO LIQUIDO	38.309.884,16
CAPITAL SOCIAL	63.380.022,03
CAPITAL SOCIAL SUBSCRITO E INTEGRALIZADO	63.380.022,03
CAPITAL SOCIAL INTEGRALIZADO	63.380.022,03
LUCROS OU PREJUIZOS ACUMULADOS	(25.070.137,87)
LUCROS OU PREJUIZOS ACUMULADOS	(25.070.137,87)
PREJUIZOS ACUMULADOS	(14.040.899,29)
LUCRO APURADO NO EXERCICIO	4.782.232,55
PREJUIZO APURADO NO EXERCICIO	(15.811.471,09)

GUARARAPES, 30 de setembro de 2020.


TECNICO CONTABIL
JOAO BRAGA
TC CRC: 1SP070232/O-4

DIRETOR
WALTER HENRIQUE ZANCANER FILHO
CPF: 010.373.068-05

CONTAGRO VANGUARDA SERV.TECNICOS CONTABEIS S/S LTDA

RUA SEIS DE JUNHO, 457 - GUARARAPES - SP - 16700-000 - Fone: (18)34069050

Este documento é cópia do original, assinado digitalmente por FERNANDO FERREIRA CASTELANI e Tribunal de Justiça do Estado de São Paulo, protocolado em 14/12/2020 às 09:48, sob o número WGRP20700340122. Para conferir o original, acesse o site https://esaj.tjsp.jus.br/pastadigital/pg/abrirConferenciaDocumento.do, informe o processo 1000781-11.2015.8.26.0218 e código PWy0Vtbq.