



**EXCELENTÍSSIMO SENHOR DOUTOR JUIZ DE DIREITO DA SEGUNDA  
VARA JUDICIAL DA COMARCA DE GUARARAPES – ESTADO DE SÃO  
PAULO**

**PROCESSO Nº 1000781-11.2015.8.26.0218  
RECUPERAÇÃO JUDICIAL**

**R4C – ADMINISTRAÇÃO JUDICIAL LTDA.**, regularmente nomeada *Administradora Judicial* nos autos do pedido de Recuperação Judicial de **UNIALCO S/A E OUTRAS - EM RECUPERAÇÃO JUDICIAL**, vem, respeitosamente, à presença de Vossa Excelência, em atendimento ao disposto no artigo 22, inciso II, alínea “c” da Lei nº 11.101/2005, requerer a juntada aos autos do **Relatório Mensal de Atividades (RMA)** relativo aos meses de outubro, novembro e dezembro de 2020, bem como, respectivos documentos contábeis anexos à presente.



Sem prejuízo do quanto exposto acima, cabe este signatário informar que este **Relatório Mensal de Atividades** (anexo-01) consta informações a respeito do impacto que as Recuperandas vêm sofrendo devido a pandemia do Covid-19, e que ele também está de acordo com o Comunicado Geral nº 786/2020, exceto algumas informações – as quais já foram solicitadas via e-mail às Recuperandas.

Nestes termos,  
Pede deferimento.

Campinas, 22 de fevereiro de 2021.

**R4C Administração Judicial Ltda.**

Maurício Dellova de Campos

Sócio Diretor

Felipe Rodrigues Medeiros

Estagiário de Direito



ADMINISTRAÇÃO  
JUDICIAL

---

## Relatório Mensal de Atividades

---

*Grupo Unialco*

**Dezembro/2020**

---

fls. 14749



## Sumário

<b>1. INTRODUÇÃO.....</b>	<b>5</b>
<b>2. IMPACTOS COVID-19 .....</b>	<b>6</b>
2.1. ASPECTOS CONJUNTURAIS E CONTEXTO SETORIAL.....	7
2.2. SITUAÇÃO DA RECUPERANDA.....	14
<b>3. VISÃO GERAL DA RECUPERANDA.....</b>	<b>15</b>
3.1. DO GRUPO.....	15
3.2. DO ORGANOGRAMA SOCIETÁRIO .....	17
3.3. DA ESTRUTURA ORGANIZACIONAL.....	18
<b>4. INFORMAÇÕES ECONÔMICAS E CONTÁBEIS.....</b>	<b>20</b>
4.1. BALANÇO PATRIMONIAL .....	20
4.1.1. Disponível.....	21
4.1.2. Contas a Receber.....	21
4.1.3. Estoques.....	23
4.1.4. Investimentos.....	24
4.1.5. Imobilizado.....	24
4.1.6. Fornecedores.....	27
4.1.7. Empréstimos e Financiamentos.....	27
4.1.8. Passivo Tributário.....	28
4.2. DEMONSTRAÇÃO DO RESULTADO DO EXERCÍCIO .....	28
4.2.1. Faturamento e Deduções de Vendas.....	28
4.2.2. Receita Líquida e Custo de Vendas.....	29
4.2.3. Margem de Contribuição e Despesas Operacionais.....	32
4.2.4. Resultado Operacional.....	33
4.2.5. Resultado Financeiro.....	33
4.2.6. Resultado Líquido.....	34
4.3. ÍNDICES E INDICADORES .....	34
4.3.1. Liquidez Corrente.....	35
4.3.2. Liquidez Geral.....	35
4.3.3. Endividamento .....	36
4.3.4. Participação do Custo de Vendas .....	37
4.3.5. Resultado da operação .....	37



4.3.6. Retorno Líquido .....	38
<b>5. PASSIVO CONCURSAL .....</b>	<b>39</b>
<b>6. ANÁLISE E CONSIDERAÇÕES FINAIS .....</b>	<b>40</b>
<b>7. ACOMPANHAMENTO PROCESSUAL .....</b>	<b>40</b>
<b>8. ANEXOS.....</b>	<b>41</b>



## Glossário

<b>Unialco</b>	Grupo Unialco
<b>DRE</b>	Demonstrativo de Resultado do Exercício
<b>BP</b>	Balanço Patrimonial
<b>DFC</b>	Demonstração de Fluxo de Caixa
<b>Receita Bruta ou Faturamento</b>	Todas as receitas operacionais auferidas pela empresa em um determinado período, incluindo impostos, comissões, etc.
<b>Receita Líquida</b>	Se trata do faturamento ou receita bruta depois de deduzidos os impostos, devoluções e comissões, sendo esta última de acordo com a política da empresa.
<b>Custo de Vendas</b>	São os gastos diretamente ligados a produção, como matéria-prima, materiais auxiliares e mão-de-obra direta.
<b>Margem de Contribuição</b>	Por margem de contribuição entende-se o valor que a operação da empresa gera após deduzir os impostos e os custos de vendas. Esse valor deve ser suficiente para cobrir as despesas da empresa e gerar retorno aos sócios.
<b>EBITDA</b>	O EBITDA ( <i>Earnings before interests, taxes, depreciation and amortizations</i> ) – resultado antes dos juros, impostos, depreciação e amortizações – representa a geração operacional de caixa da empresa, isto é, o quanto a empresa consegue gerar de recursos apenas em suas atividades operacionais e, por isso, também é chamado de resultado operacional.
<b>Resultado Financeiro</b>	É a diferença entre as despesas financeiras da empresa, que podem ser provenientes de juros pagos sobre empréstimos, descontos de duplicatas, variação cambial, entre outras operações; e ganhos obtidos no mercado financeiro. Não é um resultado ligado diretamente a operação executada pela empresa.
<b>Resultado Não Operacional</b>	É a diferença entre ganhos e despesas referentes a fatos não ligados a operação da empresa, como aluguéis, venda de um imóvel ou ativo imobilizado.
<b>Resultado Líquido</b>	Se trata de resultado final da empresa, depois de contabilizado todos os fatores ocorridos no exercício.

## Grupo Unialco

### 1. Introdução

O presente relatório foi elaborado com o objetivo primordial de demonstrar – nos termos da Lei nº 11.101/2005 – Lei de Recuperação de Empresas e Falência – as bases financeiras, operacionais e estratégicas em direção à desejada superação da sua crise, de forma a resguardar e maximizar sua função social, seja como entidade geradora de bens e recursos, seja como provedora de empregos e tributos resguardando também os interesses da comunidade de credores.

Neste sentido, a presente análise sumária sintetiza, observa e relata a capacidade financeira das empresas a partir de informações disponibilizadas exclusivamente pelas recuperandas, não sendo neste momento factíveis de verificação por esta Perita. Confiamos, portanto, na qualidade, completude, rigorosidade e precisão de tais informações<sup>1</sup>.

Cabe ressaltar ainda que o relatório leva em consideração outras variáveis de cunho não apenas micro, mas também macroeconômico.

Com base nos dados que aqui serão apresentados, verificaremos ou não a capacidade das empresas, no presente momento e contexto, de honrar suas responsabilidades,

---

<sup>1</sup> Tendo em vista a presunção de boa-fé e correção por parte das recuperandas, especialmente por tratar-se de ato que é processado em juízo, submetido, portanto, ao ministério do Poder Judiciário, eis que os relatórios mensais são elaborados por esta Administradora Judicial a partir de informações fornecidas pelas Recuperandas, de modo que estas devem estar cientes de que tem exclusiva responsabilidade pela higidez, correção técnica e veracidade da documentação disponibilizada. Assim, esta auxiliar do juízo não hesitará em adotar as medidas cabíveis caso constatare qualquer indício de fraude na concepção da documentação que serve de base à elaboração dos relatórios mensais.



tendo em vista o processo de Recuperação Judicial, em especial em face de seus credores.

O atual relatório retrata exclusivamente as informações disponibilizadas, pelas recuperandas, entre os meses de janeiro a dezembro de 2020.

## 2. Impactos Covid-19

Tendo em vista a pandemia causada pelo Covid-19 e, na qualidade de Administrador Judicial, e bem assim cumprindo com o dever legal previsto no art. 22, II, “a” da lei 11.101/2005, realizaremos reuniões periódicas via videoconferência com os representantes da Recuperanda e a equipe jurídica e contábil desta Auxiliar.

Faz-se necessário aqui chegar ao conhecimento da classe de credores a realização da reunião virtual junto a recuperanda, a qual ocorreu no dia 21/06/2020 às 10:30, cujo objetivo principal foi entender a real situação da empresa, assim como tomar ciência de quais medidas foram ou serão tomadas diante do atual cenário.

Importante consignar ainda que foram solicitados aos representantes da recuperanda o envio das informações contábeis em período reduzido, a fim de dar ciência à comunidade de credores e ao juízo, acompanhando dessa forma, a empresa diante do enfrentando à crise.

## *2.1. Aspectos conjunturais e contexto setorial*

A atividade empresarial<sup>2</sup> é organizada para a produção, circulação de bens ou de serviços e, como atividade econômica está sujeita a diversos riscos – internos e externos – que podem levar uma empresa a situação de crise econômico-financeira.

Neste sentido, além da análise econômico-financeira baseada nas demonstrações contábeis disponibilizadas pela recuperandas, importa trazer à evidência uma breve análise da conjuntura econômica, bem como, da atual situação do setor desenvolvido.

É de conhecimento que, assim como no resto do mundo, com maior rigor a economia brasileira tem sofrido negativamente com o impacto do Covid-19, o qual tem-se refletido nas expectativas para a inflação futura e baixo crescimento do país.

Segundo o relatório Focus do Banco Central divulgado na data de 08/02/2021 estima-se que o PIB brasileiro crescerá 3,50% neste ano. O mercado financeiro manteve sua previsão em 2,50% para 2022. Ainda neste sentido, vale lembrar que o PIB referente ao quarto trimestre e o compilado do ano passado será divulgado pelo Instituto Brasileiro de Geografia e Estatística (IBGE) no dia 3 de março.

Ainda de acordo com o relatório Focus, a previsão para o câmbio foi mantida em R\$ 5,01/US\$. Para o ano de 2022, os investidores mantiveram também a projeção de R\$ 5,00/US\$ – informação também relevante, haja vista que várias empresas estão sujeitas à sua variação, afetando assim o seu resultado.

Ainda neste sentido, outra informação importante para àquelas que exportam seus produtos ao resto do mundo, diz respeito a Balança Comercial. A expectativa de

---

<sup>2</sup> Negrão, Ricardo. Direito empresarial: estudo unificado. 5 ed. rev. – São Paulo, 2014.

superávit para 2021 é de US\$ 55 bilhões, a qual foi mantida pela terceira vez. Em relação ao ano de 2022, a expectativa – também de superávit – é de US\$ 49,70 bilhões.

Em relação aos juros, no último dia 16 de setembro, o Comitê de Política Monetária (Copom) resolveu quebrar a sequência de cortes decidindo, por unanimidade, manter a taxa Selic em 2% ao ano, a qual deve terminar o ano em 3,50%, segundo especialistas.

Dados compilados pelo Banco Central demonstram que o Índice de Preços ao Consumidor (IPCA) será de 3,53% neste ano. Vale observar ainda que, a meta de inflação estabelecida pelo Conselho Monetário Nacional (CMN) para o ano de 2021 é de 3,75%, enquanto para os especialistas ouvidos pelo Banco Central, a inflação deste ano será de 3,50% - a qual ficaria abaixo da meta fixada<sup>3</sup>.

Setorialmente, verifica-se diferentes impactos – dado a especificidade de cada um dos setores.

Hoje, o setor canavieiro é formado por aproximadamente 360 usinas e 70 mil produtores de cana-de-açúcar, assim como de etanol os quais sofreram impactos da pandemia.

De acordo com especialistas da área, a perspectiva era de queda na demanda na ordem de 70% - cenário completamente caótico, o qual felizmente não se realizou.

À título de melhor entendimento e, segundo a Scot Consultoria:

---

<sup>3</sup> Há uma tolerância de 1,5 percentual, portanto, podendo ir de 2,25% até 5,25%.



*O ATR da cana - Açúcar Total Recuperável - representa a qualidade da cana, a capacidade de ser convertida em açúcar ou álcool através dos coeficientes de transformação de cada unidade produtiva. Para efetuar o pagamento aos fornecedores, por exemplo, uma usina amostra a cana antes da recepção na indústria para avaliar a qualidade e, a partir dessa informação, determinar o pagamento. Os produtores de cana, antes de colher, realizam coletas de amostras para saber a melhor hora da colheita, para que possam obter a melhor renda possível por tonelada fornecida. O cálculo do ATR é atrelado ao preço dos produtos finais da produção de cana, que são o açúcar e o álcool. Quando esses preços oscilam, o preço do ATR também varia. Em épocas em que ocorre excesso de oferta, o preço cai.*

Inicialmente, a queda nos valores internacionais de petróleo e as medidas de isolamento acabaram abalando não apenas o consumo, mas consequentemente, os preços. Em relação ao açúcar – que passou a remunerar melhor as usinas devido ao fator cambial – não apresentou avanço na bolsa de *commodities* de Nova York.

Segundo a avaliação do diretor da Canaeste, Gustavo Chavaglia:

*Se os preços do petróleo voltarem aos US\$ 40/barril, mais o dólar acima de R\$ 5,00, certamente podemos esperar a retomada dos preços da cana acima até das expectativas que tínhamos antes da pandemia, de R\$ 0,70 ou até R\$ 0,80 para o segundo semestre.*

De acordo com o Conselho dos Produtores de Cana-de-açúcar, Açúcar e Álcool do Estado de São Paulo (Consecana-SP), o valor do ATR (açúcares totais recuperáveis) fechou em R\$ 0,7646 em março/2020, contra R\$ 0,7571 no mês de fevereiro/2020 – demonstrando uma valorização de 0,99%. Em relação aos preços do valor acumulado,

estes foram firmados em R\$ 0,6579 o quilo, contra R\$ 0,6487 – resultando assim em uma valorização de 1,41%.

Vale ainda observar que, o ATR referente ao mês de maio apresentou o valor de R\$ 0,6934 – registrando, portanto, diminuição de 1,01%<sup>4</sup> quando comparado ao mês de abril (R\$ 0,7005). Este valor é utilizado como parâmetro, embora os negócios estejam, cada vez menos, sendo determinados pelo chamado “ATR seco”.

Referente aos meses de junho e julho, o ATR registrou valor de R\$ 0,6765 e R\$ 0,6588, respectivamente – contabilizando diminuição de 2,62%.

Em termos de produção, na primeira metade do mês de junho, 47,1% da cana-de-açúcar foi destinada à produção de açúcar, enquanto na mesma data de 2019, esta era de 35,69%.

Segundo o diretor técnico da Única, Antonio de Pádua Rodrigues:

*A produção de açúcar apresenta crescimento em torno de 57% até o momento, fruto da maior moagem, da melhor qualidade da matéria-prima, da baixa demanda por etanol no mercado interno e dos preços mais remuneradores do adoçante.*

Dados atualizados revelam que a produção de açúcar cresceu 51,04% na primeira metade do mês de agosto, atingindo 3,22 milhões de toneladas, contra 2,13 milhões de toneladas verificadas na primeira quinzena do mês de julho. Antonio de Pádua Rodrigues, afirma que:

---

<sup>4</sup> Já esperado devido à redução nos preços dos produtos comercializados pelas usinas.



*O aumento de 7,46 milhões de toneladas na produção de açúcar registrada até o momento reflete o incremento na disponibilidade de matéria-prima e a maior procura pelo produto brasileiro. Desse total, cerca de 5,4 milhões decorreram da alteração do mix de produção e o restante do avanço de moagem e melhor qualidade da cana colhida.*

Na primeira quinzena de setembro, a produção de açúcar no Centro-Sul apresentou aumento de 55,96% - fato devido não apenas a maior moagem, mas também a qualidade da cana-de-açúcar e ao mix açucareiro.

Em relação ao etanol, na primeira metade de junho, houve redução de 19,61% na venda de etanol hidratado – alcançando 735,79 milhões de litros contra 915,23 milhões de litros vendidos no mesmo período da última safra. Em relação ao etanol anidro, a diminuição foi de 10,74%, com 317,71 milhões de litros vendidos em 2020 contra 355,92 milhões de litros em 2019.

Se compararmos tais resultados aos dados da primeira quinzena do mês de agosto verificaremos que o volume fabricado de etanol alcançou 2,27 bilhões de litros, sendo 718,17 milhões de litros de etanol anidro e 1,56 bilhão de etanol hidratado<sup>5</sup>.

Na primeira quinzena de setembro houve queda de 4,65% no volume fabricado de etanol, sendo que deste total, o volume de etanol anidro registrou aumento de 9,01% atingindo 745,37 milhões de litros, enquanto o hidratado apresentou diminuição de 10,07% totalizando 1,54 bilhão de litros<sup>6</sup>.

---

<sup>5</sup> Do total registrado, 92,55 milhões de litros foram fabricados a partir do milho.

<sup>6</sup> Foram fabricados 99,88 milhões de litros de etanol de milho.

Devido ao fato das usinas focarem no açúcar, a produção de etanol sofreu forte retração: o volume total produzido registrou queda de 26,9% - 1,505 bilhão de litros – sendo que 868 milhões foram de etanol hidratado (redução de 38,8%) e 638 milhões de etanol anidro (diminuição de 0,85%).

Algumas medidas foram tomadas no sentido de atender às atuais necessidades do setor.

Visando atender – mesmo que parcialmente – a questão do financiamento, no início do mês de junho<sup>7</sup>, o Banco Nacional de Desenvolvimento Econômico e Social (BNDES) – em parceria com bancos privados liderados pelo Banco do Brasil – disponibilizou o Programa de Apoio ao Setor Sucroalcooleiro (BNDES PASS), cujos créditos poderiam chegar a R\$ 3 bilhões<sup>8</sup>, cuja carência será de até 6 meses com prazo de até dois anos para pagamento. Segundo tais contratos, os estoques de etanol poderão ser utilizados como garantia quando da obtenção destes recursos.

Nesta linha de crédito seria disponibilizada, a cada empresa, um valor máximo de R\$ 200 milhões, sendo o mínimo de R\$ 10 milhões, àquela empresa que tiver um faturamento mínimo de R\$ 300 milhões por ano.

Segundo o Valor Econômico e a epbr, após um mês de criação, o BNDES não recebeu nenhum pedido de financiamento. O BNDES afirmou que:

*A principal explicação é a melhora do mercado de combustíveis ocorrida após o lançamento do produto. Depois de uma queda abrupta de demanda e preço em*

---

<sup>7</sup> Disponibilizado no dia 17 de junho.

<sup>8</sup> O BNDES disponibilizará R\$ 1,5 bilhão, enquanto as demais instituições financeiras, a outra metade. Vale ainda mencionar que, os bancos também poderão oferecer linhas de crédito por conta própria.

*março e abril, os preços se recuperaram em função da desvalorização do dólar, alta do preço do petróleo e recuperação da demanda.*

E conclui:

*O prazo final para protocolo de projetos no PASS [a linha] é fim de setembro e, por ser o etanol uma 'commodity', os preços podem mudar novamente, sendo importante o BNDES ter um produto disponível para o setor.*

Segundo especialistas, as usinas que mais enfrentam problemas financeiros e, portanto, precisam do auxílio são as destilarias que produzem exclusivamente etanol, e são justamente, as que tem maiores dificuldades para cumprir os critérios exigidos pelo BNDES para o acesso ao financiamento.

A Agência Nacional do Petróleo, Gás Natural e Biocombustíveis (ANP) constatou que 117 usinas ainda não apresentaram a documentação necessária para a regularização financeira, a Certidão Negativa de Débitos (CDN) e a certidão de Créditos não Quitados do Setor Público Federal (CADIN) – fato impeditivo à concessão.

Ainda neste sentido, dois pontos importantes devem ser considerados. Se por um lado a linha de financiamento compartilhada com bancos públicos é inviabilizada às usinas em recuperação judicial, por outro lado, importante lembrar que as usinas mistas<sup>9</sup> maximizaram sua produção açucareira, destinada ao mercado internacional, o que trouxe alívio às contas devido à alta valorização do dólar nos últimos meses.

---

<sup>9</sup> Àquelas que produzem etanol e açúcar.

À título de atualização vale mencionar que o Brasil exportou 3,621 milhões de toneladas de açúcar no mês de setembro, o que representa um aumento de 111,6% no volume embarcado em igual período no ano passado (1,711 milhão de toneladas). Segundo a Cogo (Inteligência em Agronegócio), tal fato reflete o mix de produção prevalente nesta safra, assim como a atratividade da comercialização externa.

Todas essas informações são relevantes ao entendimento do setor haja vista que a diminuição da oferta de crédito – independente da condição da empresa – impacta toda a cadeia do setor, inviabilizando seu melhor funcionamento.

Com base no cenário acima exposto e, de acordo com especialistas do setor, o clima apresenta-se mais estável e otimista àqueles que possuem não apenas uma posição sólida de caixa, mas também boas condições nos canaviais e na estrutura da empresa sendo estas condições propícias a alteração no mix de produção, isto é, alterando a velocidade e a distribuição de comercialização de açúcar ao longo da safra.

## ***2.2. Situação da recuperanda***

Segundo os representantes da empresa, o período mais crítico foram os meses de abril/2020 e maio/2020, onde o preço do etanol reduziu e a companhia teve que vender o produto em patamares menores – os quais não refletiram no faturamento.

Assim como o setor – acima mencionado – a companhia priorizou a produção de açúcar. Segundo esta, a decisão foi tomada devido a capacidade de escoamento e ao baixo valor do etanol no mercado atual<sup>10</sup>. Vale ainda observar que a empresa está seguindo as orientações do Ministério da Saúde: evitando aglomeração de pessoas e reforçaram a higiene da companhia.

---

<sup>10</sup> Lembrando, tais informações já haviam sido repassadas em reunião realizada no dia 06/05/2020.

No que diz respeito a sua estrutura organizacional, desde o mês de abril/2020, algumas demissões foram realizadas. Além disso, a utilização da Medida Provisória 936 está sendo mínima.

### 3. Visão geral da Recuperanda

Neste ponto, será apresentada a composição societária da empresa, assim como, eventuais alterações no que diz respeito às participações societárias. Não menos importante, também relacionaremos os estabelecimentos e filiais (quando houver), com breve descritivo da atividade desenvolvida em cada um, quando segmentada ou diferenciada.

#### 3.1. Do grupo

O grupo Unialco é formado pelas seguintes empresas:

Informações	Unialco S.A.
Tipo de Estabelecimento	Matriz
Razão Social	Unialco SA Açúcar e Alcool
Nome Fantasia	Unialco
Data de Abertura	21/11/2002
CNPJ	44.984.490/0004-26
Inscrição Estadual	177.393.373.112
Endereço	Avenida Brasília, 2741
Complemento	N/A
Bairro	Jardim Nova Yorque
Cidade	Araçatuba
Estado	SP
CEP	16018-000
Natureza Jurídica	205-4 - Sociedade Anônima Fechada
CNAE Principal	01.13-0-00 - Cultivo de cana-de-açúcar



ADMINISTRAÇÃO  
JUDICIAL

CNAE Secundários	01.19-9-99 - Cultivo de outras plantas de lavoura temporária não especificadas anteriormente 01.42-3-00 - Produção de mudas e outras formas de propagação vegetal, certificadas 01.61-0-03 - Serviço de preparação de terreno, cultivo e colheita 01.61-0-99 - Atividades de apoio à agricultura não especificadas anteriormente 82.99-7-99 - Outras atividades de serviços prestados principalmente às empresas não especificadas anteriormente
Capital Social (R\$)	50.000.000,00

Informações	Alcoolvale S/A - Álcool e Açúcar
Tipo de Estabelecimento	Matriz
Razão Social	Alcoolvale S/A Álcool e Açúcar
Nome Fantasia	N/D
Data de Abertura	17/02/1981
CNPJ	15.444.904/0001-83
Inscrição Estadual	28.202.246-5
Endereço	Faz. Santa Inês, S/N
Complemento	Setor: Pq Ind. Alcoolvale;
Bairro	Rural
Cidade	Aparecida do Taboado
Estado	MS
CEP	79570-000
Natureza Jurídica	205-4 - Sociedade Anônima Fechada
CNAE Principal	19.31-4-00 - Fabricação de álcool
CNAE Secundários	01.19-9-99 - Cultivo de outras plantas de lavoura temporária não especificadas anteriormente 01.61-0-03 - Serviço de preparação de terreno, cultivo e colheita 10.71-6-00 - Fabricação de açúcar em bruto 35.11-5-01 - Geração de energia elétrica 35.13-1-00 - Comércio atacadista de energia elétrica 46.37-1-02 - Comércio atacadista de açúcar 46.81-8-01 - Comércio atacadista de álcool carburante, biodiesel, gasolina e demais derivados de petróleo, exceto lubrificantes, não realizado por transportador retalhista (T.R.R.) 49.30-2-02 - Transporte rodoviário de carga, exceto produtos perigosos e mudanças, intermunicipal, interestadual e internacional 49.30-2-03 - Transporte rodoviário de produtos perigosos 52.11-7-99 - Depósitos de mercadorias para terceiros, exceto armazéns gerais e guarda-móveis 52.50-8-03 - Agenciamento de cargas, exceto para o transporte marítimo 64.62-0-00 - Holdings de instituições não-financeiras 64.63-8-00 - Outras sociedades de participação, exceto holdings
Capital Social (R\$)	50.135.679,70

Informações	Unialco MS Participações S/A
Tipo de Estabelecimento	Matriz
Razão Social	Unialco MS Participações S/A
Nome Fantasia	N/D
Data de Abertura	29/08/2007
CNPJ	09.063.548/0001-55
Inscrição Estadual	N/D
Endereço	Avenida Brasília, 2741



Complemento	Sala A
Bairro	Jardim Nova Yorque
Cidade	Araçatuba
Estado	SP
CEP	16018-000
Natureza Jurídica	205-4 - Sociedade Anônima Fechada
CNAE Principal	64.62-0-00 - Holdings de instituições não-financeiras
CNAE Secundários	N/D
Capital Social (R\$)	141.500.786,28

Informações	LW - Sugar Participações S.A.
Tipo de Estabelecimento	Matriz
Razão Social	LW - Sugar Participações S/A
Nome Fantasia	N/D
Data de Abertura	11/10/2007
CNPJ	09.160.481/0001-77
Inscrição Estadual	N/D
Endereço	Rua Seis de Junho, 437
Complemento	N/D
Bairro	Centro
Cidade	Guararapes
Estado	SP
CEP	16700-000
Natureza Jurídica	205-4 - Sociedade Anônima Fechada
CNAE Principal	64.62-0-00 - Holdings de instituições não-financeiras
CNAE Secundários	N/D
Capital Social (R\$)	63.380.022,03

### 3.2. Do organograma societário

Unialco SA - Álcool e Açúcar		
Nome do Sócio	Número de Ações	Percentual
LW - Sugar Participações	11.974.067	54,9491%
Dimoriê Participações Ltda.	4.358.238	20,0000%
Pedro Laerte Menchon Felcar <sup>11</sup>	1.716.815	7,8785%
Maria Eleonora Sirah Figliorini Zancaner	840.025	3,8549%
Oswaldo Diacópulos - Espólio	613.400	2,8149%
Mohamad Darghan - Espólio	26.189	0,1202%

<sup>11</sup> Solicitamos à recuperanda que confirme a presença do sócio Pedro Laerte Menchon Felcar na Unialco SA



Unialco SA - Álcool e Açúcar	2.262.450	10,3824%
Total:	21.791.184	100,0000%

Alcoolvale S/A - Álcool e Açúcar		
Nome do Sócio	Número de Ações	Percentual
Unialco MS Participações SA	74.515.792	95,7535%
Pedro Laerte Menchon Felcar	3.277.770	4,2120%
Paulo Milliet Roque	26.868	0,0345%
Total:	77.820.430	100,0000%

Unialco MS Participações SA		
Nome do Sócio	Número de Ações	Percentual
Unialco SA - Álcool e Açúcar	131.374.989	100,0000%
Total:	131.374.989	100,0000%

LW - Sugar Participações SA		
Nome do Sócio	Número de Ações	Percentual
Walter Henrique Zancaner Filho	7.808.251	100,0000%
Total:	7.808.251	100,0000%

### 3.3. Da estrutura organizacional

Alcoolvale S.A.				
Período	Administrativo	Industrial	Agrícola	Total
Jan/20	59	171	357	587
Fev/20	58	169	353	580
Mar/20	70	195	615	880
Abr/20	66	191	630	887
Mai/20	67	186	628	891
Jun/20	64	186	617	867
Jul/20	63	186	407	656
Ago/20	59	185	400	644
Set/20	56	183	385	624
Out/20	55	183	378	616
Nov/20	50	171	295	516
Dez/20	48	169	305	522

A Álcoolvale apresentou diminuição de 94 postos de trabalho nos últimos três meses, conforme tabela acima. Segundo a recuperanda:



*Verifica-se que alguns departamentos, como por exemplo o Agrícola, já inicia sua recomposição de posições com o aumento de demanda de algumas atividades específicas e também se preparando para o retorno do período de safra.*

*As movimentações de demissões ocorridas nos meses anteriores têm por natureza a própria atividade da companhia uma vez que no período de entressafra, o qual abrange os meses de outubro/novembro a março/abril, a atividade industrial estagna-se para que se tenha a manutenção e reforma de máquinas e equipamentos.*

*O mesmo ocorre com as operações de natureza agrícola, as quais concentram mão de obra nas atividades de manutenção das áreas recém-cortadas e plantio da próxima safra, reduzindo diretamente o número de colaboradores envolvidos.*

*Em ambos os casos, é importante frisar que os cargos que possuem esse regime safrista não são posições estratégicas, ou seja, não são de difícil substituição por se caracterizarem como funções operacionais de treinamento rápido.*

Unialco S.A.				
Período	Administrativo	Industrial	Agrícola	Total
Jan/20	24	0	0	24
Fev/20	24	0	0	24
Mar/20	24	0	0	24
Abr/20	24	0	0	24
Mai/20	23	0	0	23
Jun/20	22	0	0	22
Jul/20	22	0	0	22
Ago/20	22	0	0	22
Set/20	22	0	0	22
Out/20	21	0	0	21
Nov/20	21	0	0	21
Dez/20	21	0	0	21

A estrutura organizacional da Unialco não apresentou alteração, encerrando 2020 com 21 colaboradores<sup>12</sup>.

#### 4. Informações Econômicas e Contábeis

De acordo com o IBRACON (NPC 27):

*[...] as demonstrações contábeis são uma representação monetária estruturada da posição patrimonial e financeira em determinada data e das transações realizadas por uma entidade no período findo nessa data. O objetivo das demonstrações contábeis de uso geral é fornecer informações sobre a posição patrimonial e financeira, o resultado e o fluxo financeiro de uma entidade, que são úteis para uma ampla variedade de usuários na tomada de decisões. As demonstrações contábeis também mostram os resultados do gerenciamento, pela Administração, dos recursos que lhe são confiados.*

O exercício social do Grupo Unialco é de doze meses iniciando-se em 01 de abril, com término em 31 de março do ano seguinte.

##### 4.1. Balanço Patrimonial

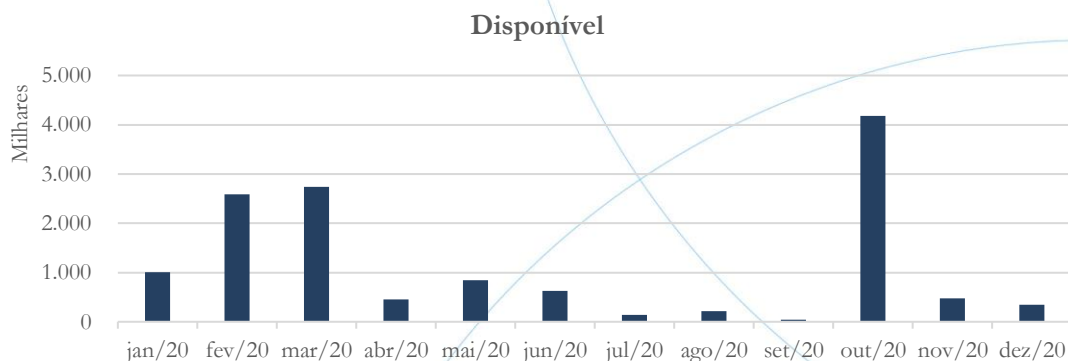
O Balanço Patrimonial, como demonstração contábil, tem por objetivo evidenciar de forma qualitativa e quantitativamente – em uma determinada data – a posição patrimonial e financeira da empresa.

---

<sup>12</sup> Todos os colaboradores estão em regime CLT.

### 4.1.1. Disponível<sup>13</sup>

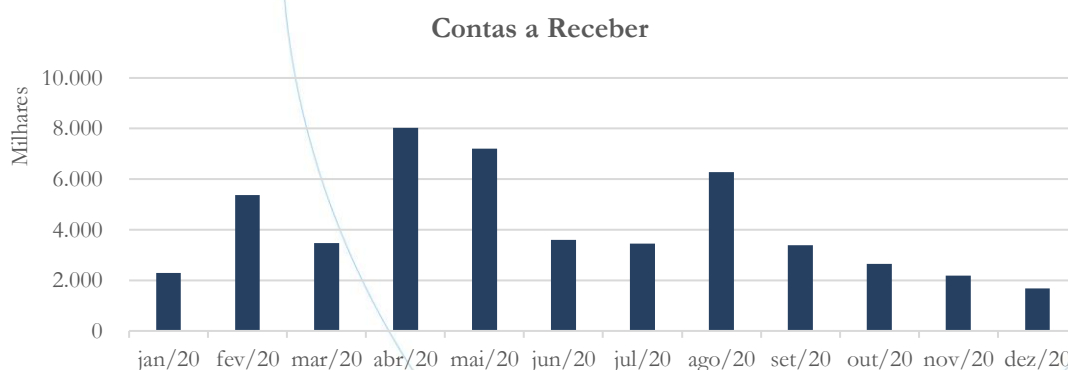
Gráfico 1



O saldo das disponibilidades apresentou forte elevação entre outubro/2020 e novembro/2020, passando de R\$ 37,56 mil para R\$ 4,18 milhões. No mês de novembro/2020 o saldo contabilizado foi de R\$ 480,94 mil, enquanto no mês de dezembro/2020 esse foi de R\$ 343,62 mil.

### 4.1.2. Contas a Receber

Gráfico 2



<sup>13</sup> A conta disponível das recuperandas é composta pelas linhas: caixa, bancos e aplicações



O contas a receber, por sua vez, apresentou diminuição no saldo referente aos meses de outubro (21,59%), novembro (17,27%) e dezembro (23,42%).

Vale observar a tabela abaixo, a qual apresenta seus principais clientes:

Unialco AS:

Cód.	Cliente	Valor (R\$)	Classificação
701971	Nova Unialco	1.688.975,26	Parcerias Agrícolas
11878	Glencane Bioenergia	410.123,28	Parcerias Agrícolas
702214	Dalva Transportes e Serviços	220.000,00	Venda de Imobilizado
15794	Tucanos	120.000,00	Venda de Imobilizado
702236	JF Máquinas e Equipamentos	31.500,00	Locação de Imóveis
702238	Transferro Ltda	27.000,00	Venda de Imobilizado
(=)	<b>Total - Clientes Relacionados</b>	<b>2.497.598,54</b>	

Segundo a recuperanda:

*Verifica-se que os maiores clientes atuais estão vinculados às parcerias agrícolas existentes cuja atividade está na exploração da atividade de cana-de-açúcar*

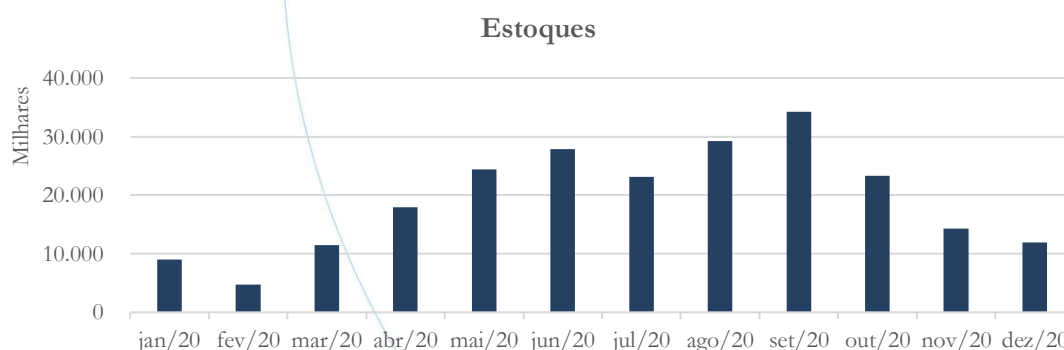
Enquanto a Alcoolvale SA, possui os seguintes clientes:



Cód.	Cliente	Valor (R\$)	Classificação
701603	Ipiranga Combustíveis	30.461.888,46	Venda Álcool Hidratado (Etanol)
701620	Canex S.A	17.384.687,04	Venda Álcool Hidratado (Etanol)
701917	Sucden S.A	13.944.024,02	Venda Açúcar VHP
16590	Petrozil Combustíveis	6.881.900,85	Venda Álcool Hidratado (Etanol)
11763	Petroquality Combustíveis	6.201.072,36	Venda Álcool Hidratado (Etanol)
701703	Gran Petro Combustíveis	5.080.161,11	Venda Álcool Hidratado (Etanol)
701675	Louis Dreifus Commodity	4.457.826,35	Venda Açúcar VHP
5288	Vetor Combustíveis	4.397.756,17	Venda Álcool Hidratado (Etanol)
4981	Noroeste Combustíveis	4.335.160,69	Venda Álcool Hidratado (Etanol)
701426	All Combustíveis	3.841.808,57	Venda Álcool Hidratado (Etanol)
701334	Ipiranga Combustíveis (Barueri)	3.412.838,99	Venda Álcool Hidratado (Etanol)
702147	Czarnikow Co	2.822.359,06	Venda Açúcar VHP
6738	Czarnikow S.A	2.493.294,20	Venda Açúcar VHP
702019	DJR Transportes	2.127.281,70	Combustíveis e Lubrificantes (Prest. Serviços)
5240	GOL PLN	1.879.609,81	Venda Álcool Hidratado (Etanol)
701957	Petroball Combustíveis	1.734.329,82	Venda Álcool Hidratado (Etanol)
167963	Alta Gasa	1.029.070,00	Venda Álcool Hidratado (Etanol)
701808	Vitti Serviços	820.413,88	Combustíveis e Lubrificantes (Prest. Serviços)
702119	Granpetro Combustíveis	485.792,88	Venda Álcool Hidratado (Etanol)
702113	Petrozara Combustíveis	476.409,36	Venda Álcool Hidratado (Etanol)
16957	Trans Marolo Transportes	455.092,14	Combustíveis e Lubrificantes (Prest. Serviços)
15297	Vitti & Vitt Transportes	352.094,39	Combustíveis e Lubrificantes (Prest. Serviços)
12425	Dalva Dorigan Serviços Agrícolas	347.856,17	Combustíveis e Lubrificantes (Prest. Serviços)
17601	FMA Serviços Agrícolas	345.259,67	Combustíveis e Lubrificantes (Prest. Serviços)
701554	TransRosa Transportes e Serviços	292.583,69	Combustíveis e Lubrificantes (Prest. Serviços)
701813	Dalva Transportes e Serviços	285.138,54	Combustíveis e Lubrificantes (Prest. Serviços)
5478	F&M Serviços	211.648,44	Combustíveis e Lubrificantes (Prest. Serviços)
701215	Megabus Transportes	143.668,88	Combustíveis e Lubrificantes (Prest. Serviços)
(=)	<b>Total - Clientes Relacionados</b>	<b>116.701.027,24</b>	

### 4.1.3. Estoques

Gráfico 3

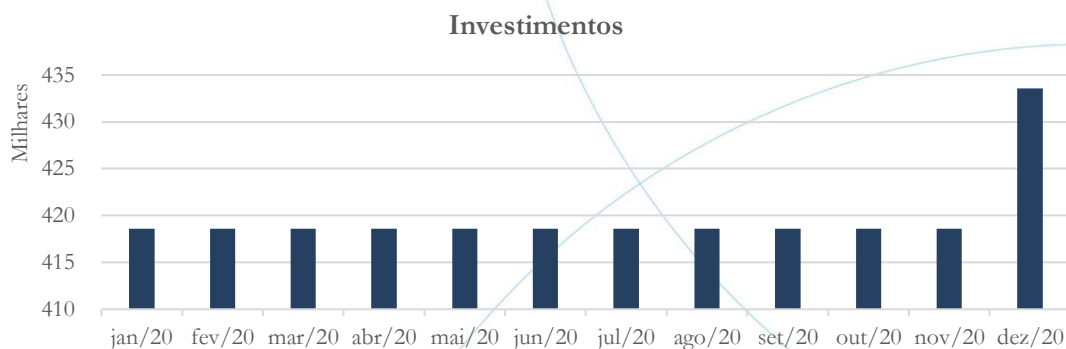


Os estoques acompanharam o contas a receber, apresentando diminuição nos meses de outubro (32%), novembro (38,64%) e dezembro (16,41%).



#### 4.1.4. Investimentos

Gráfico 4



Os investimentos mantiveram-se estáveis nos meses de outubro/2020 e novembro/2020, enquanto no mês de dezembro/2020 esses apresentaram aumento de 3,58% quando comparados ao mês anterior.

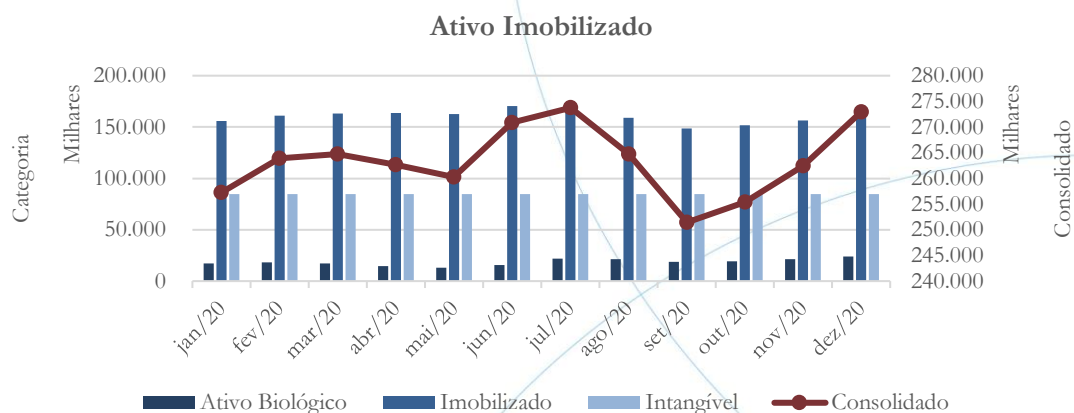
#### 4.1.5. Imobilizado

A lei 11.101/05 – que regula a recuperação judicial, a extrajudicial e a falência do empresário e da sociedade empresária – em seu art. 66, aponta que:

*Após a distribuição do pedido de recuperação judicial, o devedor não poderá alienar ou onerar bens ou direitos de seu ativo permanente, salvo evidente utilidade reconhecida pelo juiz, depois de ouvido o Comitê, com exceção daqueles previamente relacionados no plano de recuperação judicial.*



Gráfico 5



A conta imobilizado registrou aumento no saldo referente aos meses de outubro (1,56%), novembro (2,77%) e dezembro (4%).

No relatório anterior, solicitamos à recuperanda que nos informasse:

O saldo do imobilizado consolidado registrou diminuição de 5,04% entre os meses de agosto/2020 e setembro/2020. Analisando as categorias verifica-se que o ativo biológico apresentou diminuição de 12,75%, enquanto no imobilizado esse foi de 6,68% e o intangível, manteve-se estável. Solicitamos à recuperanda que nos informe a respeito de tais reconhecimentos.

*A variação da Conta Imobilizado como um todo teve uma variação ponderada de -6,65%, sendo -2,95% referente à variação do Imobilizado - Geral e -9,81% o qual trata dos ativos do Imobilizado Lavoura.*



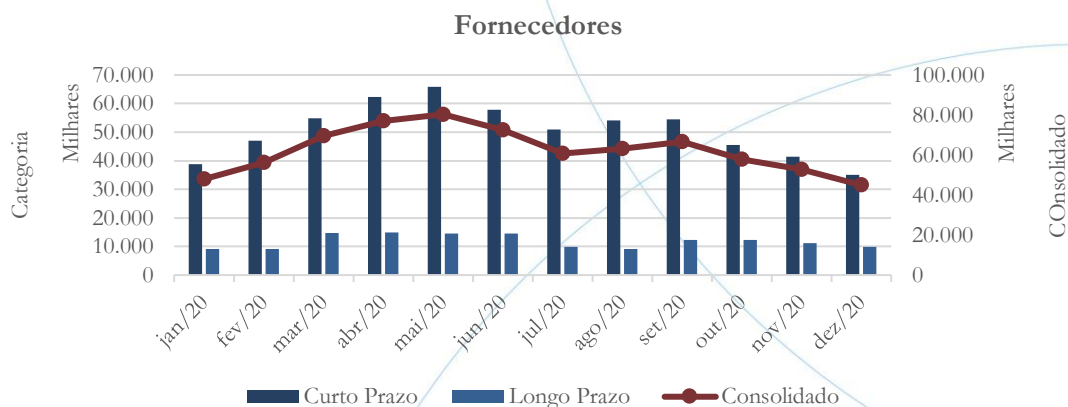
IMOBILIZADO MOVIMENTO	CONSOLIDADO.		
	Agosto/2020	Setembro/2020	
Saldo Anterior: <b>Imobilizado</b>	<b>77.696.946,47</b>	<b>75.238.428,16</b>	
Aquisição	26.944,94	24.161,88	
Depreciação/Amortização.	- 377.763,82	- 337.612,14	
Amortização de Entressafra	- 2.107.699,43	- 1.905.274,44	
Baixas.	-	-	
<b>Saldo Atual: Imobilizado</b>	<b>75.238.428,16</b>	<b>73.019.703,46</b>	<b>SOMA</b>
<b>Varição Percentual</b>	<b>Imobilizado</b>	<b>-2,95%</b>	<b>-2,95%</b>
Saldo Anterior: <b>Imobilizado Lavouras</b>	<b>89.615.637,92</b>	<b>88.209.645,66</b>	
Aquisição	491.411,46	510.392,92	
Depreciação/Amortização.	- 1.897.403,72	- 9.164.419,12	
Amortização de Entressafra	-	-	
Baixas.	-	-	
<b>Saldo Atual: Imobilizado Lavouras</b>	<b>88.209.645,66</b>	<b>79.555.619,46</b>	
<b>Varição Percentual</b>	<b>Lavouras</b>	<b>-9,81%</b>	<b>-9,81%</b>
<b>TOTAL</b>	<b>163.448.073,82</b>	<b>152.575.322,92</b>	<b>-12,76%</b>
	<b>Ponderado</b>	<b>-6,65%</b>	

b) A maior variação decorre da apropriação das Depreciações e Amortizações referente aos Investimentos realizados na Safra 2019/2020 e os quais com o fechamento de safra em OUT.20 foram inseridos de forma total nessa competência gerando um descompasso com os demais meses. Essa apropriação mais concentrada deve-se ao "encurtamento" da operação finalizando a operação mais precocemente e a uma perda de produção (moagem) devido aos problemas climáticos que incidiram sobre as áreas agrícolas, aumentando assim a relação depreciação por tonelada de cana processada.

Saldo Anterior: <b>Imobilizado Lavouras</b>	<b>89.615.637,92</b>	<b>88.209.645,66</b>	
Aquisição	491.411,46	510.392,92	
Depreciação/Amortização.	- 1.897.403,72	- 9.164.419,12	
Amortização de Entressafra	-	-	
Baixas.	-	-	
<b>Saldo Atual: Imobilizado Lavouras</b>	<b>88.209.645,66</b>	<b>79.555.619,46</b>	
<b>Varição Percentual</b>	<b>Lavouras</b>	<b>-9,81%</b>	<b>-9,81%</b>
<b>TOTAL</b>	<b>163.448.073,82</b>	<b>152.575.322,92</b>	<b>-12,76%</b>

### 4.1.6. Fornecedores

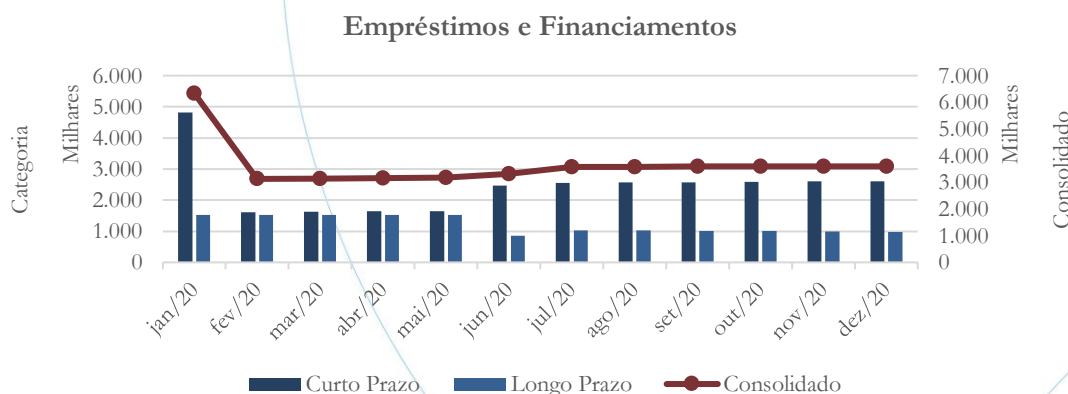
Gráfico 6



O saldo da conta fornecedores apresentou diminuição de 13,3% entre os meses de setembro/2020 e outubro/2020, de 8,92% entre os meses de outubro/2020 e novembro/2020 e de 14,65% entre os meses de novembro/2020 e dezembro/2020.

### 4.1.7. Empréstimos e Financiamentos

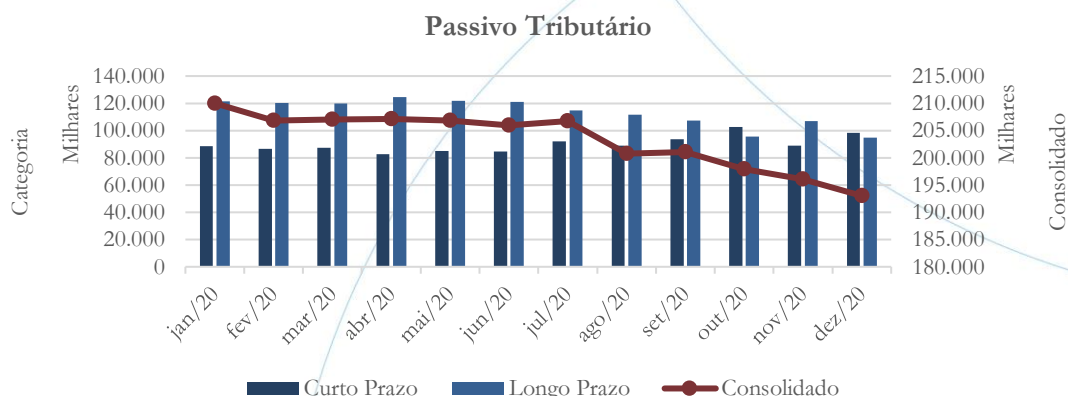
Gráfico 7



Após apresentar leve aumento de 0,06% entre os meses de setembro/2020 e outubro/2020, o saldo dos empréstimos e financiamentos contabilizou diminuição no mês de novembro (0,02%) e dezembro (0,02%).

#### 4.1.8. Passivo Tributário

Gráfico 8



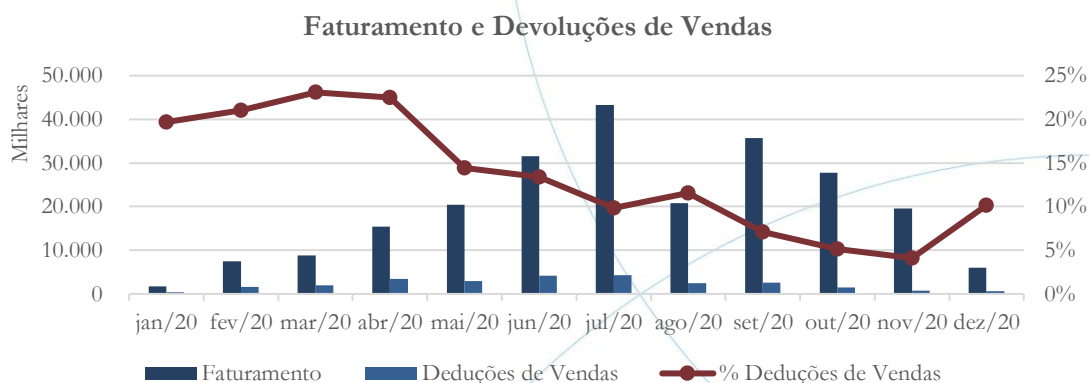
O passivo tributário consolidado apresentou diminuição no saldo referente aos meses de outubro (1,57%), novembro (0,95%) e dezembro (1,54%), conforme gráfico acima.

#### 4.2. Demonstração do Resultado do Exercício

A Demonstração do Resultado do Exercício (DRE), como relatório contábil é confeccionada junto com o Balanço Patrimonial e oferece uma síntese econômica das atividades operacionais e não operacionais permitindo visualizar assim se a empresa está gerando lucro ou prejuízo, em um determinado período.

##### 4.2.1. Faturamento e Deduções de Vendas

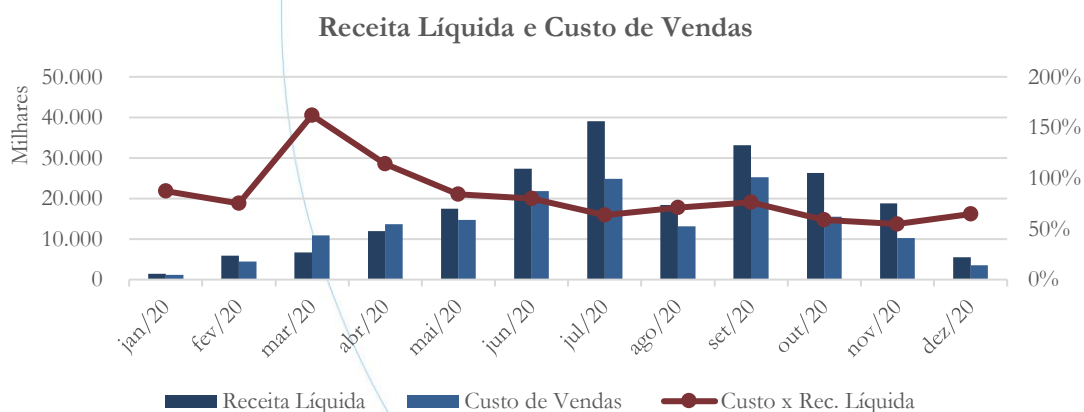
Gráfico 9



O faturamento, em movimento condizente com o período de safra, apresentou diminuição nos meses de outubro (22,20%), novembro (29,53%) e dezembro (69%). As deduções de vendas também registraram de 43,46%; 43,81% e 23,17%, respectivamente no mesmo período em análise.

#### 4.2.2. Receita Líquida e Custo de Vendas

Gráfico 10



A receita líquida, conseqüentemente, acompanhou o faturamento, apresentando diminuição de 20,58% entre os meses de setembro/2020 e outubro/2020, 28,76%



entre os meses de outubro/2020 e novembro/2020 e 70,97% entre os meses de novembro/2020 e dezembro/2020. O custo de vendas, por sua vez, apresentou diminuição de 38,72%; 33,48% e 65,84%, respectivamente no mesmo período em análise.

No relatório anterior solicitamos a seguinte informação:

Entre os meses de agosto/2020 e setembro/200, a receita líquida apresentou alta de 79,72%, enquanto no custo de vendas esse foi de 92,45% no mesmo período em análise. Solicitamos à recuperanda que nos informe a respeito de tais reconhecimentos.

*a) Receita Líquida: a variação existente decorre principalmente do volume maior de entregas realizadas no período, principalmente àquelas relacionadas as operações de amortização de pré-pagamentos, uma vez que a companhia resolveu adiantar tais liquidações para otimizar as negociações vinculadas às novas captações de recursos.*

<b>GRUPO UNIALCO - Consolidado a Partir de Abril-2020</b>		
<b>FATURAMENTO</b>	<b>AGOSTO/2020</b>	<b>SETEMBRO/2020</b>
<b>RECEITA LIQUIDA (Acumulada)</b>	114.259.338,40	147.398.086,30
Varição de Valor	-	33.138.747,90
Varição Percentual	-	29,0%
Comentários	-	Aumento

*Assim no acumulado têm-se um aumento 29% e quando comparado a variação entre meses o aumento indica uma variação positiva de 79,7%.*



<b>GRUPO UNIALCO - Valores Mensais</b>		
<b>FATURAMENTO</b>	<b>AGOSTO/2020</b>	<b>SETEMBRO/2020</b>
<b>RECEITA LIQUIDA - Mês</b>	18.439.525,23	33.138.747,90
Varição de Valor	-	14.699.222,67
Varição Percentual	-	79,7%
Comentários	-	Aumento

b) Custos: a variação apontada realmente se consolida nos percentuais indicados, ou seja, variação entre meses de 92,4% e 28,6% no acumulado conforme abaixo:

<b>GRUPO UNIALCO - Consolidado a Partir de Abril-2020</b>		
<b>CUSTOS</b>	<b>AGOSTO/2020</b>	<b>SETEMBRO/2020</b>
<b>CUSTOS DAS VENDAS (Acumulado).</b>	88.143.124,42	113.362.855,76
Varição de Valor	-	25.219.731,34
Varição Percentual	-	28,6%
Comentários	-	Aumento

<b>GRUPO UNIALCO - Valores Mensais</b>		
<b>CUSTOS</b>	<b>AGOSTO/2020</b>	<b>SETEMBRO/2020</b>
<b>CUSTOS DAS VENDAS - Mês</b>	13.104.665,23	25.219.731,34
Varição de Valor	-	12.115.066,11
Varição Percentual	-	92,4%
Comentários	-	Aumento

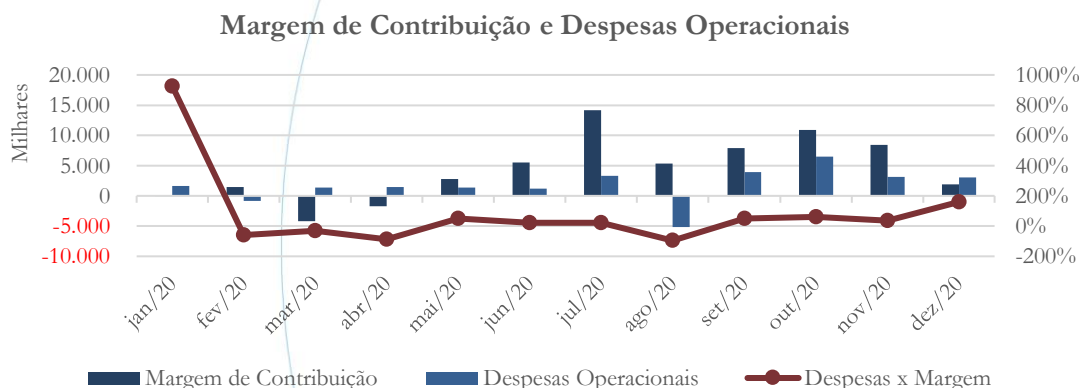
Entretanto ao analisar a variação vertical, ou seja custo pela receita líquida gerada, observa-se que ambos estão em linha conforme quadro abaixo, variando quanto ao seu indicador 7,08%.

GRUPO UNIALCO - Valores Mensais		
	AGOSTO/2020	SETEMBRO/2020
<b>CUSTOS DAS VENDAS - Mês</b>	<b>13.104.665,23</b>	<b>25.219.731,34</b>
<b>RECEITA LÍQUIDA - MÊS</b>	<b>18.439.525,23</b>	<b>33.138.747,90</b>
<b>AV% - Receita Líquida</b>	<b>71,1%</b>	<b>76,1%</b>
<b>Varição - AV%</b>		<b>7,08%</b>

Esse crescimento do Custo dá-se principalmente pelo mesmo motivo descrito na questão 01, visto que o lançamento do saldo da conta depreciação e amortização foi realizado no mês OUT.20 por conta das situações supracitadas

#### 4.2.3. Margem de Contribuição e Despesas Operacionais<sup>14</sup>

Gráfico 11



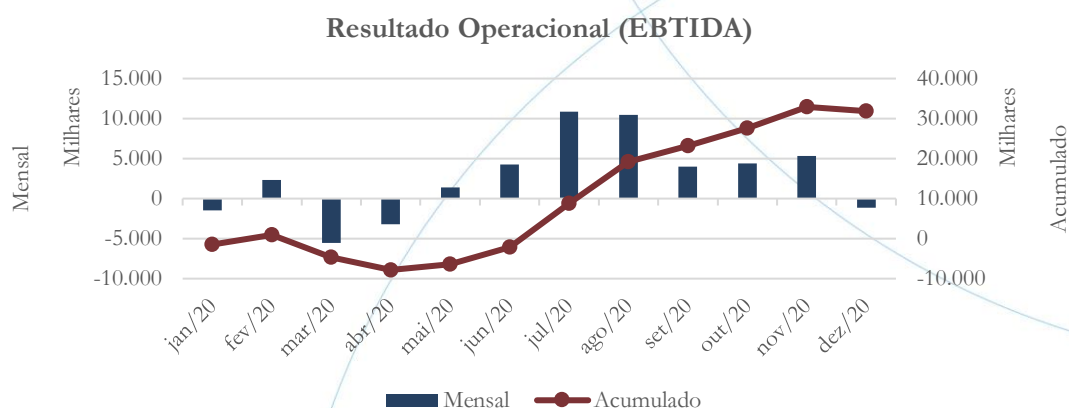
A margem de contribuição, após apresentar aumento de 37,21% entre os meses de setembro/2020 e outubro/2020, contabilizou diminuição nos meses de novembro (22,05%) e dezembro (77,19%). As despesas operacionais acompanharam a curva, registrando aumento de 64,1% no primeiro período, enquanto nos meses de

<sup>14</sup> Com o intuito de acompanhar as demonstrações, passamos a incluir, no grupo despesas operacionais, a conta outras despesas ou receitas.

novembro e dezembro essas apresentaram diminuição de 51,6% e 2,29%, respectivamente.

#### 4.2.4. Resultado Operacional

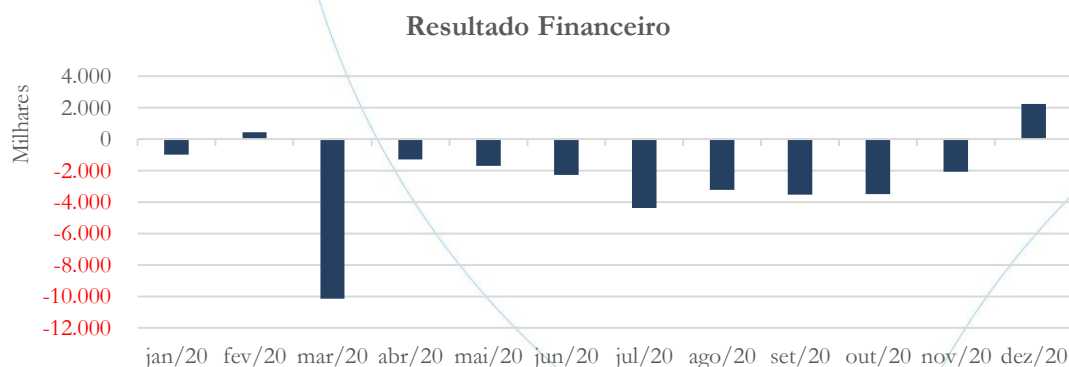
Gráfico 12



O resultado operacional apresentou aumento de 10,62% no mês de outubro/2020 e de 22,29% no mês de novembro/2020. No mês de dezembro/2020, o resultado operacional apresentou saldo negativo, conforme gráfico acima.

#### 4.2.5. Resultado Financeiro

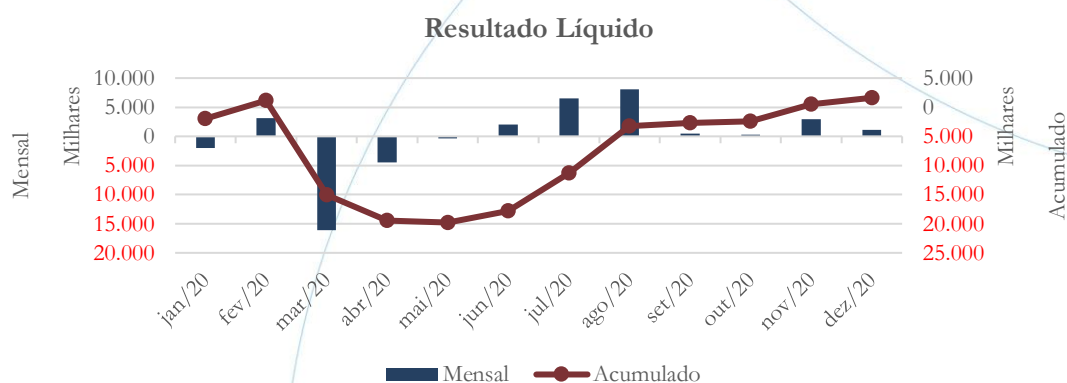
Gráfico 13



Entre os meses de setembro/2020 e outubro/2020, as despesas financeiras apresentaram diminuição de 0,67%, enquanto entre os meses de outubro/2020 e novembro/2020 a diminuição foi de 40,87%. No mês de dezembro/2020, devido a variação cambial, o resultado financeiro apresentou saldo positivo, conforme gráfico acima.

#### 4.2.6. Resultado Líquido

Gráfico 14



O lucro líquido apresentou diminuição de 44,8% entre os meses de setembro/2020 e outubro/2020, registrando posterior elevação de 954,9% entre os meses de outubro/2020 e novembro/2020, seguido de diminuição de 62,61% entre os meses de novembro/2020 e dezembro/2020.

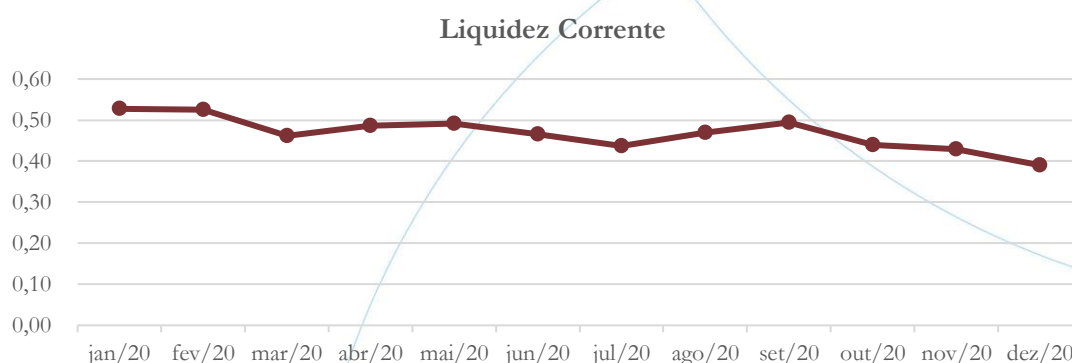
#### 4.3. Índices e Indicadores

Os índices e indicadores são resultados obtidos através da análise contábil da empresa, os quais fornecem informações relevantes a respeito das operações realizadas possibilitando uma melhor avaliação, via fórmulas matemáticas, na averiguação das demonstrações financeiras.

### 4.3.1. Liquidez Corrente

A liquidez corrente<sup>15</sup> – obtida através da razão entre o ativo circulante e o passivo circulante – tem como objetivo demonstrar se a empresa está cumprindo com as obrigações imediatas, ou seja, àquelas de curto prazo.

Gráfico 15



A partir dos dados consolidados e considerando os direitos e deveres a curto prazo, as recuperandas possuíam R\$ 0,39 no mês de dezembro/2020 para cada R\$ 1,00 de dívida adquirida.

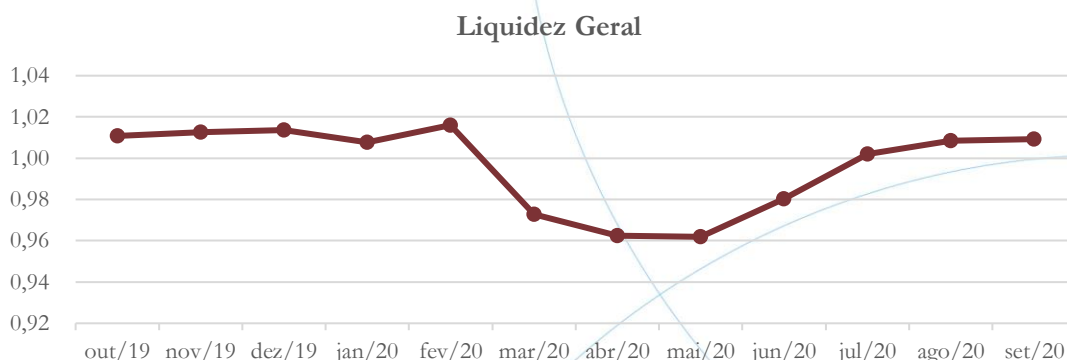
### 4.3.2. Liquidez Geral

Objetiva comparar a capacidade da empresa a curto e a longo prazo<sup>16</sup>. Neste sentido, quando o resultado deste for menor que 1, em tese, a empresa estaria com problemas financeiros e, conseqüentemente, apresentaria dificuldades em cumprir suas obrigações.

<sup>15</sup> Quanto maior for o índice encontrado, melhor é a situação de liquidez da empresa.

<sup>16</sup> Calcula-se a liquidez geral através da soma do ativo circulante e realizável a longo prazo dividido pela soma do passivo circulante e não circulante.

Gráfico 16

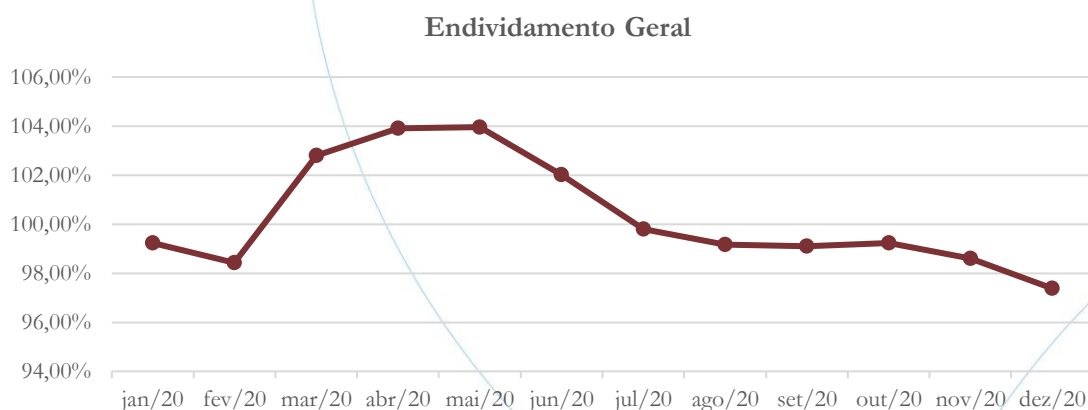


Observando os direitos e deveres a curto e a longo prazo, no mês de dezembro/2020, o Grupo possuía R\$ 1,01 para cada R\$ 1,00 de dívida adquirida, ou seja, há liquidez ao considerar o curto e longo prazo.

### 4.3.3. Endividamento

O objetivo deste índice é verificar o percentual de capital de terceiros que a empresa utiliza naquele período em análise. Neste sentido, quanto mais elevado for o índice, maior o grau de endividamento no andamento de suas atividades.

Gráfico 17

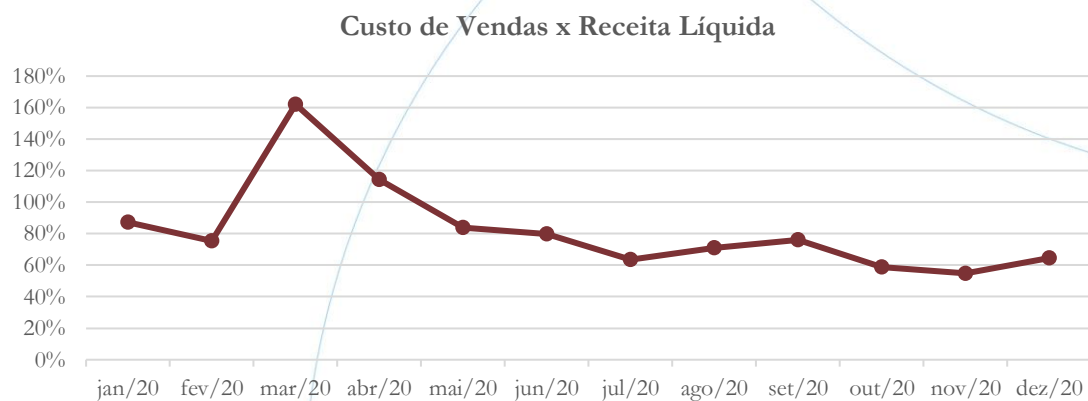


A Unialco apresentou índice de endividamento em 97,38% no mês de dezembro/2020 – demonstrando equilíbrio entre o capital de terceiros e capital próprio.

#### 4.3.4. Participação do Custo de Vendas

Mostra a participação do custo de vendas na receita líquida auferida em cada período.

Gráfico 18



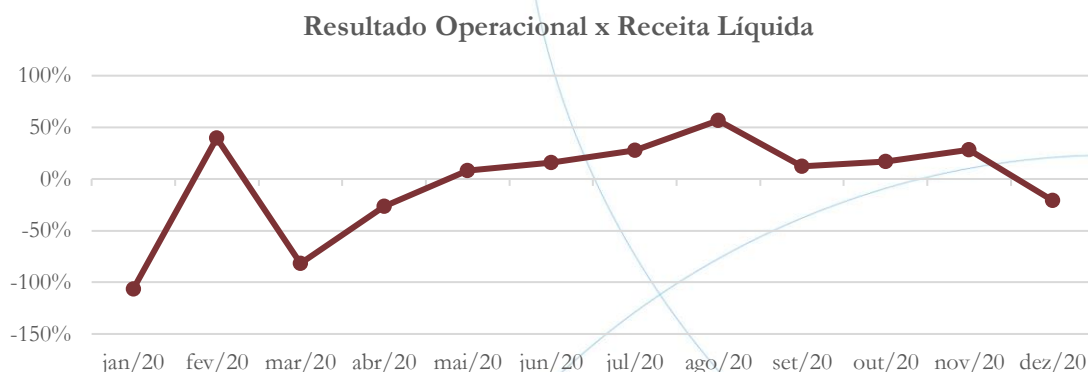
O custo de vendas representou 64,5% da receita líquida no mês de dezembro/2020.

#### 4.3.5. Resultado da operação

O EBITDA (*Earnings before interests, taxes, depreciation and amortizations*) – resultado antes dos juros, impostos, depreciação e amortizações – que mede o resultado da operação. Neste sentido, este nos mostra quanto dinheiro é gerado pelos ativos operacionais.



Gráfico 19

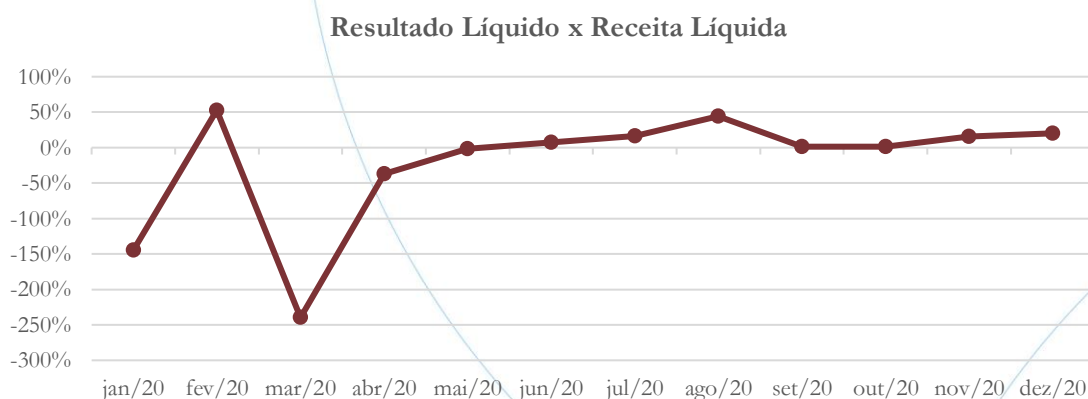


O resultado operacional, também sujeito à safra, apresenta retorno positivo até o mês de novembro/2020, tornando-se negativo no mês de dezembro.

#### 4.3.6. Retorno Líquido

O resultado líquido desconsidera todos os fatores que influenciam o resultado de uma operação, ou seja, depreciação, amortizações, juros pagos e recebidos, receitas e despesas não operacionais, impostos sobre lucro, entre outros – isto é, apresenta o lucro que o ativo realmente oferece à empresa.

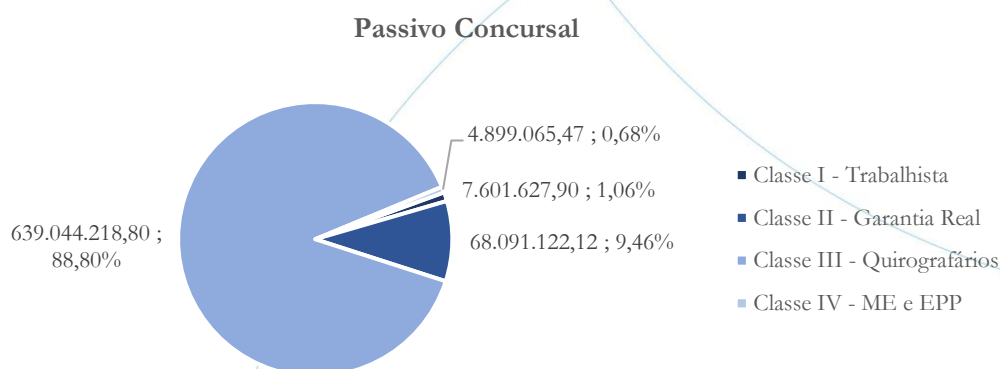
Gráfico 20





O retorno líquido apresenta curva semelhante ao retorno operacional, embora seja impactado pelas despesas financeiras.

## 5. Passivo Concursal



O passivo concursal da Unialco totaliza R\$ 719,64 milhões<sup>17</sup>, contando com 794 credores divididos, conforme a tabela abaixo:

Classes de Credores	Quantidade de Credores	Valor do Crédito	Participação da Classe
Classe I - Trabalhista	280	7.601.627,90	1,06%
Classe II - Garantia Real	10	68.091.122,12	9,46%
Classe III - Quirografários	335	639.044.218,80	88,80%
Classe IV - ME e EPP	169	4.899.065,47	0,68%
<b>Totais:</b>	<b>794</b>	<b>719.636.034,29</b>	<b>100,00%</b>

São 280 credores trabalhistas, Classe I, respondendo por 1,06% do crédito total, enquanto na Classe II há 10 credores representando 9,46% do passivo total. Os quirografários, que compõem a Classe III, são responsáveis por 88,8% do passivo e

<sup>17</sup> Atualizado em 28/10/2020.

possuem 335 credores, enquanto a Classe IV possui 169 credores e representam 0,68% do passivo total.

## 6. Análise e considerações finais

A operação da Unialco mantém-se estável, apresentando resultado operacional positivo, a exceção do mês de dezembro.

## 7. Acompanhamento processual

Recuperação Judicial

Processo n. 1000781-11.2015.8.26.0218

2ª Vara de Guararapes

13/11/2015	• Petição inicial
16/11/2015	• Deferimento Pedido de Homologação da RJ
16/12/2015	• Publicação Edital art.52
15/01/2015	• Publicação do Plano de Recuperação Judicial
03/06/2016	• Publicação Edital Artigo 7
27/06/2016	• Publicação Edital Artigo 53
28/06/2016	• Ata da assembleia de credores, aprovação do plano.
12/09/2016	• Homologação do PRJ



Para verificação do andamento processual acesse o site: [www.r4cempresarial.com.br](http://www.r4cempresarial.com.br)

## 8. Anexos

**Demonstrações financeiras  
em 31 de Outubro de 2020  
(Em reais mil)**

Unialco S/A - Álcool e Açúcar - Em Recuperação Judicial  
CNPJ. 44.984.490/0004-26

	<b>Unialco S/A</b>
<b>Ativo</b>	
<b>Circulante</b>	
Caixa e equivalentes de caixa	24
Contas a receber de clientes	435
Estoques	0
Adiantamento a fornecedores e outras contas	1.065
Impostos a recuperar	25.260
Ativo fiscal corrente	4.300
Dividendos a receber	124
Outros créditos	23
Partes Relacionadas	0
Ativo Biológico	0
	<hr/> 31.231
<b>Não circulante</b>	
Aplicações Financeiras	0
Empréstimos e mútuos	0
Partes Relacionadas	0
Impostos a recuperar	515
Ativo fiscal diferido	9.291
Depósitos judiciais e outros	164
Outros créditos	4.422
Investimentos	178.743
Ativo Biológico	0
Imobilizado	17.770
Imobilizado - Lavouras	0
Direito de Uso - IFRS16	0
Intangível	0
Adiantamentos a Fornecedores - LP	0
Adto Para Futura Redução de Capital	0
AFAC - Adto para futuro aumento de Capital	0
	<hr/> 210.905
<b>Total do ativo</b>	<hr/> <b>242.136</b> <hr/>

Demonstrações financeiras  
em 31 de Outubro de 2020  
(Em reais mil)  
Passivo

Unialco S/A - Álcool e Açúcar - Em Recuperação Judicial  
CNPJ. 44.984.490/0004-26

	Unialco S/A
<b>Circulante</b>	
Fornecedores	4.476
Empréstimos e financiamentos	2.474
Salários e férias a pagar	560
Impostos e contribuições a recolher	45.493
Impostos correntes	0
Parcelamento - Lei 11.941/2009	9.375
Parcelamento - Refis da Copa	6.897
Impostos e contribuições parcelados	7.449
Adiantamentos de clientes	71
Partes Relacionadas	3.335
Outras obrigações	1.202
Dividendos propostos e a pagar	3
Passivo de Arrendamento	0
Outras contas a Pagar REFIS	0
	<b>81.335</b>
<b>Não circulante</b>	
Fornecedores	9.060
Empréstimos e financiamentos	763
Parcelamento - Lei 11.941/2009	19.391
Parcelamento - Refis da Copa	28.379
Impostos e contribuições parcelados	13.290
Outras obrigações	2.688
Provisões	2.928
Empréstimos e mútuos	0
Partes Relacionadas	53.697
Passivo fiscal diferido	30.970
Passivo de Arrendamento	0
Provisão para perdas em investimentos	716
Adto para Futuro Aumento de Capital	0
Adiantamento para futuro redução de capital	0
	<b>161.882</b>
<b>Patrimônio líquido</b>	
Capital social subscrito	24.461
Capital a integralizar	0
Capital subscrito e integralizado	24.461
Reserva de capital	4
Reserva de lucros	16.611
Reservas de reavaliação	313
Ações em Tesouraria	-860
Ajuste de avaliação patrimonial	15.714
Adiantamento para futuro aumento de capital	0
Lucros acumulados	-57.324
	<b>-1.081</b>
<b>Participações de controladores</b>	
	0
<b>Participações de não controladores</b>	
	0
<b>Total do passivo e patrimônio líquido</b>	<b>242.136</b>
	0

**Demonstrações financeiras  
em 31 de Outubro de 2020  
(Em reais mil)**

Unialco S/A - Alcool e Açúcar - Em Recuperação Judicial  
CNPJ. 44.984.490/0004-26

<b>Demonstrações de resultados</b>	<b>Unialco S/A</b>
<b>Receita operacional bruta</b>	
Venda de produtos	1.857
<b>Deduções</b>	
Devoluções	0
Impostos e taxas faturados	-11
<b>Venda de produtos</b>	<b>1.846</b>
<b>Custos dos produtos vendidos</b>	<b>-49</b>
Atribuição do valor justo ao ativo biológico	0
<b>Lucro bruto</b>	<b>1.797</b>
<b>Despesas com vendas</b>	<b>-253</b>
Despesas gerais e administrativas	-1.624
Despesas Tributárias	-36
Outras (despesas) receitas operacionais, líquidas	10.546
Resultado da equivalência patrimonial	4.227
<b>Resultado antes das receitas (despesas) financeiras</b>	<b>14.657</b>
<b>Receitas financeiras</b>	<b>322</b>
Despesas financeiras	-2.832
Variação Cambial líquida	0
<b>Receitas (despesas) financeiras líquidas</b>	<b>-2.510</b>
<b>Resultado antes dos impostos</b>	<b>12.147</b>
<b>Imposto de renda e contribuição social corrente</b>	<b>0</b>
Imposto de renda e contribuição social diferido	84
<b>Resultado líquido do exercício das operações em co</b>	<b>12.231</b>
<b>Operações descontinuadas</b>	
Lucro (prejuízo) das operações descontinuadas	0
<b>Resultado do exercício</b>	<b>12.231</b>
<b>Resultados atribuível aos:</b>	
Acionistas controladores	12.231
Acionistas não controladores	0
<b>Resultado do exercício</b>	<b>12.231</b>

**Demonstrações financeiras  
em 31 de Outubro de 2020  
(Em reais mil)**

Alcoolvale S/A - Álcool e Açúcar. - Em Recuperação Judicial  
CNPJ. 15.444.904/0001-83

**Ativo**

**Alcoolvale S/A**

<b>Circulante</b>	
Caixa e equivalentes de caixa	621
Contas a receber de clientes	2.218
Estoques	23.270
Adiantamento a fornecedores e outras contas	12.123
Impostos a recuperar	1.043
Ativo fiscal corrente	287
Dividendos a receber	0
Outros créditos	560
Partes Relacionadas	3.534
Ativo Biológico	19.324
	<hr/>
	62.980
<b>Não circulante</b>	
Aplicações Financeiras	0
Empréstimos e mútuos	0
Partes Relacionadas	59.347
Impostos a recuperar	199
Ativo fiscal diferido	10.720
Depósitos judiciais e outros	55
Outros créditos	0
Investimentos	419
Ativo Biológico	0
Imobilizado	59.525
Imobilizado - Lavouras	78.483
Direito de Uso - IFRS16	116.107
Intangível	0
Adiantamentos a Fornecedores - LP	0
Adto Para Futura Redução de Capital	0
AFAC - Adto para futuro aumento de Capital	0
	<hr/>
	324.855
	<hr/>
<b>Total do ativo</b>	<b>387.835</b>

Demonstrações financeiras  
em 31 de Outubro de 2020  
(Em reais mil)  
Passivo

Alcoolvale S/A - Álcool e Açúcar. - Em Recuperação Judicial  
CNPJ. 15.444.904/0001-83

	Alcoolvale S/A
<b>Circulante</b>	
Fornecedores	40.860
Empréstimos e financiamentos	116
Salários e férias a pagar	5.533
Impostos e contribuições a recolher	10.274
Impostos correntes	0
Parcelamento - Lei 11.941/2009	898
Parcelamento - Refis da Copa	3.242
Impostos e contribuições parcelados	17.676
Adiantamentos de clientes	24.949
Partes Relacionadas	0
Outras obrigações	1.803
Dividendos propostos e a pagar	4.623
Passivo de Arrendamento	22.650
Outras contas a Pagar REFIS	0
	<b>132.624</b>
<b>Não circulante</b>	
Fornecedores	3.177
Empréstimos e financiamentos	239
Parcelamento - Lei 11.941/2009	850
Parcelamento - Refis da Copa	14.691
Impostos e contribuições parcelados	18.879
Outras obrigações	1
Provisões	1.841
Empréstimos e mútuos	0
Partes Relacionadas	0
Passivo fiscal diferido	6.681
Passivo de Arrendamento	97.730
Provisão para perdas em investimentos	222
Adto para Futuro Aumento de Capital	0
Adiantamento para futuro redução de capital	0
	<b>144.311</b>
<b>Patrimônio líquido</b>	
Capital social subscrito	50.136
Capital a integralizar	0
Capital subscrito e integralizado	50.136
Reserva de capital	0
Reserva de lucros	79.534
Reservas de reavaliação	-13.971
Ações em Tesouraria	-1.530
Ajuste de avaliação patrimonial	9.509
Adiantamento para futuro aumento de capital	0
Lucros acumulados	-12.778
<b>Participações de controladores</b>	<b>110.900</b>
<b>Participações de não controladores</b>	<b>0</b>
<b>Total do passivo e patrimônio líquido</b>	<b>387.835</b>
	<b>0</b>

**Demonstrações financeiras  
em 31 de Outubro de 2020  
(Em reais mil)**

Alcoolvale S/A - Álcool e Açúcar. - Em Recuperação Judicial  
CNPJ. 15.444.904/0001-83

<b>Demonstrações de resultados</b>	<b>Alcoolvale S/A</b>
<b>Receita operacional bruta</b>	
Venda de produtos	193.132
<b>Deduções</b>	
Devoluções	0
Impostos e taxas faturados	-21.257
<b>Venda de produtos</b>	<b>171.875</b>
<b>Custos dos produtos vendidos</b>	<b>-128.770</b>
Atribuição do valor justo ao ativo biológico	0
<b>Lucro bruto</b>	<b>43.105</b>
<b>Despesas com vendas</b>	<b>-17.537</b>
Despesas gerais e administrativas	-7.672
Despesas Tributárias	-1.310
Outras (despesas) receitas operacionais, líquidas	9.776
Resultado da equivalência patrimonial	-374
<b>Resultado antes das receitas (despesas) financeiras</b>	<b>25.988</b>
<b>Receitas financeiras</b>	<b>16</b>
Despesas financeiras	-8.968
Variação Cambial líquida	-8.454
<b>Receitas (despesas) financeiras líquidas</b>	<b>-17.406</b>
<b>Resultado antes dos impostos</b>	<b>8.582</b>
<b>Imposto de renda e contribuição social corrente</b>	<b>0</b>
Imposto de renda e contribuição social diferido	239
<b>Resultado líquido do exercício das operações em co</b>	<b>8.821</b>
<b>Operações descontinuadas</b>	
Lucro (prejuízo) das operações descontinuadas	0
<b>Resultado do exercício</b>	<b>8.821</b>
<b>Resultados atribuível aos:</b>	
Acionistas controladores	8.821
Acionistas não controladores	0
<b>Resultado do exercício</b>	<b>8.821</b>

**Demonstrações financeiras  
em 31 de Outubro de 2020  
(Em reais mil)**

Unialco MS Participações S/A. - Em Recuperação Judicial  
CNPJ. 09.063.548/0001-55

		<b>Unialco MS</b>
<b>Ativo</b>		
<b>Circulante</b>		
Caixa e equivalentes de caixa		0
Contas a receber de clientes		0
Estoques		0
Adiantamento a fornecedores e outras contas		0
Impostos a recuperar		0
Ativo fiscal corrente		0
Dividendos a receber	2.267	
Outros créditos	10	
Partes Relacionadas	0	
Ativo Biológico	0	
	<b>2.277</b>	
<hr/>		
<b>Não circulante</b>		
Aplicações Financeiras		0
Empréstimos e mútuos		0
Partes Relacionadas		0
Impostos a recuperar	708	
Ativo fiscal diferido	0	
Depósitos judiciais e outros	1	
Outros créditos	0	
Investimentos	108.790	
Ativo Biológico	0	
Imobilizado	0	
Imobilizado - Lavouras	0	
Direito de Uso - IFRS16	0	
Intangível	0	
Adiantamentos a Fornecedores - LP	0	
Adto Para Futura Redução de Capital	0	
AFAC - Adto para futuro aumento de Capital	0	
	<b>109.499</b>	
<hr/>		
<b>Total do ativo</b>		<b>111.776</b>
<hr/> <hr/>		

Demonstrações financeiras  
em 31 de Outubro de 2020  
(Em reais mil)  
Passivo

Unialco MS Participações S/A. - Em Recuperação Judicial  
CNPJ. 09.063.548/0001-55

	Unialco MS
<b>Circulante</b>	
Fornecedores	0
Empréstimos e financiamentos	0
Salários e férias a pagar	4
Impostos e contribuições a recolher	1.138
Impostos correntes	0
Parcelamento - Lei 11.941/2009	0
Parcelamento - Refis da Copa	0
Impostos e contribuições parcelados	0
Adiantamentos de clientes	0
Partes Relacionadas	0
Outras obrigações	1.087
Dividendos propostos e a pagar	186
Passivo de Arrendamento	0
Outras contas a Pagar REFIS	0
	<b>2.415</b>
<b>Não circulante</b>	
Fornecedores	0
Empréstimos e financiamentos	0
Parcelamento - Lei 11.941/2009	0
Parcelamento - Refis da Copa	0
Impostos e contribuições parcelados	0
Outras obrigações	0
Provisões	0
Empréstimos e mútuos	0
Partes Relacionadas	7.180
Passivo fiscal diferido	0
Passivo de Arrendamento	0
Provisão para perdas em investimentos	1.108
Adto para Futuro Aumento de Capital	0
Adiantamento para futuro redução de capital	0
	<b>8.288</b>
<b>Patrimônio líquido</b>	
Capital social subscrito	141.501
Capital a integralizar	0
Capital subscrito e integralizado	141.501
Reserva de capital	23.053
Reserva de lucros	205
Reservas de reavaliação	-13.971
Ações em Tesouraria	0
Ajuste de avaliação patrimonial	9.106
Adiantamento para futuro aumento de capital	528
Lucros acumulados	-59.349
<b>Participações de controladores</b>	<b>101.073</b>
<b>Participações de não controladores</b>	<b>0</b>
<b>Total do passivo e patrimônio líquido</b>	<b>111.776</b>
	<b>0</b>

**Demonstrações financeiras  
em 31 de Outubro de 2020  
(Em reais mil)**

Unialco MS Participações S/A. - Em Recuperação Judicial  
CNPJ. 09.063.548/0001-55

<b>Demonstrações de resultados</b>	<b>Unialco MS</b>
<b>Receita operacional bruta</b>	
Venda de produtos	0
<b>Deduções</b>	
Devoluções	0
Impostos e taxas faturados	0
<b>Venda de produtos</b>	<b>0</b>
<b>Custos dos produtos vendidos</b>	<b>0</b>
Atribuição do valor justo ao ativo biológico	0
<b>Lucro bruto</b>	<b>0</b>
<b>Despesas com vendas</b>	<b>0</b>
Despesas gerais e administrativas	-46
Despesas Tributárias	0
Outras (despesas) receitas operacionais, líquidas	-3.841
Resultado da equivalência patrimonial	8.128
<b>Resultado antes das receitas (despesas) financeiras</b>	<b>4.241</b>
<b>Receitas financeiras</b>	<b>0</b>
Despesas financeiras	-13
Variação Cambial líquida	0
<b>Receitas (despesas) financeiras líquidas</b>	<b>-13</b>
<b>Resultado antes dos impostos</b>	<b>4.228</b>
<b>Imposto de renda e contribuição social corrente</b>	<b>0</b>
Imposto de renda e contribuição social diferido	0
<b>Resultado líquido do exercício das operações em co</b>	<b>4.228</b>
<b>Operações descontinuadas</b>	
Lucro (prejuízo) das operações descontinuadas	0
<b>Resultado do exercício</b>	<b>4.228</b>
<b>Resultados atribuível aos:</b>	
Acionistas controladores	4.228
Acionistas não controladores	0
<b>Resultado do exercício</b>	<b>4.228</b>

# Balancete de Verificação

LW SUGAR PARTICIPACOES S/A

CNPJ: 09.160.481/0001-77

Período : 01/01/2020 a 31/10/2020

Conta Contabil	Descrição da Conta	Saldo Anterior	Débito	Crédito	Saldo Atual
1	ATIVO	52.045.889,17D	25.000,00	19.665,25	52.051.223,92 D
1.1	ATIVO CIRCULANTE	2.688,94D	25.000,00	19.665,25	8.023,69 D
1.1.01	DISPONIVEL	2.688,94D	25.000,00	19.665,25	8.023,69 D
1.1.01.01	CAIXA GERAL	2.688,94D	25.000,00	19.665,25	8.023,69 D
	1 CAIXA	2.688,94D	25.000,00	19.665,25	8.023,69 D
1.3	ATIVO PERMANENTE	52.043.200,23D	0,00	0,00	52.043.200,23 D
1.3.01	INVESTIMENTOS	52.043.200,23D	0,00	0,00	52.043.200,23 D
1.3.01.01	PARTICIPACAO EMPRESAS LIGADAS	52.043.200,23D	0,00	0,00	52.043.200,23 D
	8 UNIALCO S/A - ALCOOL E ACUCAR	4.886.180,80D	0,00	0,00	4.886.180,80 D
	9 AGIO DE INVESTIMENTOS - UNIALCO S/A	47.157.019,43D	0,00	0,00	47.157.019,43 D

CONTAGRO VANGUARDA SERV.TECNICOS CONTABEIS S/S LTD

Este documento é cópia do original, assinado digitalmente por MAURICIO DELLOVA DE CAMPOS e Tribunal de Justiça do Estado de São Paulo, protocolado em 22/02/2021 às 14:27, sob o número WGRP21700048643. Para conferir o original, acesse o site <https://esaj.tjsp.jus.br/pastadigital/pg/abrirConferenciaDocumento.do>, informe o processo 1000781-11.2015.8.26.0218 e código P1QRoHYd.

# Balancete de Verificação

LW SUGAR PARTICIPACOES S/A

CNPJ: 09.160.481/0001-77

Período : 01/01/2020 a 31/10/2020

Conta Contabil	Descrição da Conta	Saldo Anterior	Débito	Crédito	Saldo Atual
2	PASSIVO	52.045.889,17C	51.300.775,51	46.931.519,55	47.676.633,21 C
2.1	PASSIVO CIRCULANTE	1.230.488,14C	17.190,00	17.240,00	1.230.538,14 C
2.1.01	EMPRESTIMOS E FINANCIAMENTOS	1.228.858,14C	0,00	0,00	1.228.858,14 C
2.1.01.02	TITULOS A PAGAR	1.228.858,14C	0,00	0,00	1.228.858,14 C
	13 OSWALDO DIACOPULOS - ESPOLIO	1.228.858,14C	0,00	0,00	1.228.858,14 C
2.1.03	OBRIGACOES TRABALHISTA E	1.630,00C	17.190,00	17.240,00	1.680,00 C
2.1.03.01	OBRIGACOES COM PESSOAL	356,00C	4.000,00	4.000,00	356,00 C
	18 PRO LABORE A PAGAR	356,00C	4.000,00	4.000,00	356,00 C
2.1.03.02	OBRIGACOES PREVIDENCIARIAS	124,00C	1.240,00	1.240,00	124,00 C
	19 INSS A RECOLHER	124,00C	1.240,00	1.240,00	124,00 C
2.1.03.03	CONTAS A PAGAR	1.150,00C	11.950,00	12.000,00	1.200,00 C
	20 ALUGUEIS A PAGAR	750,00C	7.950,00	8.000,00	800,00 C
	62 HONORARIOS A PAGAR	400,00C	4.000,00	4.000,00	400,00 C
2.2	PASSIVO EXIGIVEL A LONGO PRAZO	1.476.278,29C	12.123.557,71	23.565.722,84	12.918.443,42 C
2.2.02	EMPRESTIMOS E FINANCIAMENTOS	125.000,00C	0,00	25.000,00	150.000,00 C
2.2.02.03	EMPRESTIMOS DE ACIONISTAS	125.000,00C	0,00	25.000,00	150.000,00 C
	49 WALTER HENRIQUE ZANCANER FILHO	125.000,00C	0,00	25.000,00	150.000,00 C
2.2.03	PERDAS EM INVESTIMENTOS	1.351.278,29C	12.123.557,71	23.540.722,84	12.768.443,42 C
2.2.03.01	PROVISAO PARA PERDAS EM INVESTIMENTOS	1.351.278,29C	12.123.557,71	23.540.722,84	12.768.443,42 C
	74 UNIALCO S/A - ALCOOL E ACUCAR	1.351.278,29C	12.123.557,71	23.540.722,84	12.768.443,42 C
2.3	PATRIMONIO LIQUIDO	49.339.122,74C	16.029.031,73	217.560,64	33.527.651,65 C
2.3.01	CAPITAL SOCIAL	63.380.022,03C	0,00	0,00	63.380.022,03 C
2.3.01.01	CAPITAL SOCIAL SUBSCRITO E	63.380.022,03C	0,00	0,00	63.380.022,03 C
	22 CAPITAL SOCIAL INTEGRALIZADO	63.380.022,03C	0,00	0,00	63.380.022,03 C
2.3.03	LUCROS OU PREJUIZOS ACUMULADOS	14.040.899,29D	16.029.031,73	217.560,64	29.852.370,38 D
2.3.03.01	LUCROS OU PREJUIZOS ACUMULADOS	14.040.899,29D	16.029.031,73	217.560,64	29.852.370,38 D
	25 PREJUIZOS ACUMULADOS	13.823.338,65D	217.560,64	0,00	14.040.899,29 D
	76 PREJUIZO APURADO NO EXERCICIO	217.560,64D	15.811.471,09	217.560,64	15.811.471,09 D
2.4	RESULTADO	0,00C	23.130.996,07	23.130.996,07	0,00 C
2.4.01	APURACAO RESULTADO	0,00C	23.130.996,07	23.130.996,07	0,00 C
2.4.01.01	APURADO RESULTADO LIQUIDO DO EXERCICIO	0,00C	23.130.996,07	23.130.996,07	0,00 C
	80 RESULTADO DO EXERCICIO	0,00C	23.130.996,07	23.130.996,07	0,00 C

CONTAGRO VANGUARDA SERV. TÉCNICOS CONTÁBEIS S/S L

# Balancete de Verificação

LW SUGAR PARTICIPACOES S/A

CNPJ: 09.160.481/0001-77

Período : 01/01/2020 a 31/10/2020

Conta Contabil	Descrição da Conta	Saldo Anterior	Débito	Crédito	Saldo Atual
3	RESULTADO	0,00C	30.860.249,04	35.242.573,20	4.382.324,16 C
3.1	FINANCEIRAS LIQUIDAS	0,00C	1,22	1,22	0,00 C
3.1.01	FINANCEIRAS LIQUIDAS	0,00C	1,22	1,22	0,00 C
3.1.01.02	OUTRAS DESPESAS FINANCEIRAS	0,00C	1,22	1,22	0,00 C
31	JUROS E MULTAS S/PAGTO EM ATRASO	0,00C	1,22	1,22	0,00 C
3.2	RECEITAS / DESPESAS NAO OPERACIONAIS	0,00C	30.860.247,82	35.242.571,98	4.382.324,16 C
3.2.01	RESULTADO DE EQUIVALENCIA PATRIMONIAL	0,00C	30.860.247,82	35.242.571,98	4.382.324,16 C
3.2.01.01	EQUIVALENCIA PATRIMONIAL NEGATIVA	0,00C	23.540.722,84	23.119.014,27	421.708,57 D
32	UNIALCO S/A - ALCOOL E ACUCAR	0,00C	23.540.722,84	23.119.014,27	421.708,57 D
3.2.01.02	EQUIVALENCIA PATRIMONIAL POSITIVA	0,00C	7.319.524,98	12.123.557,71	4.804.032,73 C
34	UNIALCO S/A - ALCOOL E ACUCAR	0,00C	7.319.524,98	12.123.557,71	4.804.032,73 C

CONTAGRO VANGUARDA SERV.TÉCNICOS CONTABEIS S/S LTDA

Este documento é cópia do original, assinado digitalmente por MAURICIO DELLOVA DE CAMPOS e Tribunal de Justiça do Estado de São Paulo, protocolado em 22/02/2021 às 14:27, sob o número WGRP21700048643. Para conferir o original, acesse o site https://esaj.tjsp.jus.br/pastadigital/pg/abrirConferenciaDocumento.do, informe o processo 1000781-11.2015.8.26.0218 e código PQROHYCd.

# Balancete de Verificação

LW SUGAR PARTICIPACOES S/A


CNPJ: 09.160.481/0001-77

Período : 01/01/2020 a 31/10/2020

Conta Contabil	Descrição da Conta	Saldo Anterior	Débito	Crédito	Saldo Atual
4	CUSTOS / DESPESAS	0,00D	19.714,03	11.980,58	7.733,45 D
4.1	CONTAS DESPESAS	0,00D	19.714,03	11.980,58	7.733,45 D
4.1.01	DESPESAS OPERACIONAIS	0,00D	19.714,03	11.980,58	7.733,45 D
4.1.01.01	DESPESAS ADMINISTRATIVAS	0,00D	4.800,00	2.880,00	1.920,00 D
36	PRO LABORE	0,00D	4.000,00	2.400,00	1.600,00 D
37	INSS	0,00D	800,00	480,00	320,00 D
4.1.01.02	DESPESAS GERAIS	0,00D	14.688,56	8.875,11	5.813,45 D
38	ALUGUEIS	0,00D	8.000,00	4.800,00	3.200,00 D
41	HONORARIOS PROFISSIONAIS CONTABEIS	0,00D	4.000,00	2.400,00	1.600,00 D
70	ENERGIA ELETRICA	0,00D	2.688,56	1.675,11	1.013,45 D
4.1.01.04	DESPESAS FISCAIS	0,00D	225,47	225,47	0,00 D
59	IMPOSTOS/TAXAS MUNICIPAIS	0,00D	225,47	225,47	0,00 D
<b>ATIVO</b>		52.045.889,17 D	25.000,00	19.665,25	52.051.223,92 D
<b>PASSIVO</b>		52.045.889,17 C	51.300.775,51	46.931.519,55	47.676.633,21 C
<b>RECEITA</b>		0,00 C	30.860.249,04	35.242.573,20	4.382.324,16 C
<b>DESPESA</b>		0,00 D	19.714,03	11.980,58	7.733,45 D
<b>CUSTO</b>		0,00 D	0,00	0,00	0,00 D
<b>RESULTADO</b>		0,00 D	0,00	0,00	0,00 D

**Lucro** 4.374.590,71

GUARARAPES, 31 de outubro de 2020.

  
 \_\_\_\_\_  
 TECNICO CONTABIL  
 JOAO BRAGA  
 TC CRC: 1SP070232/O-4

\_\_\_\_\_  
 DIRETOR  
 WALTER HENRIQUE ZANCANER FILHO  
 CPF: 010.373.068-05

Este documento é cópia do original, assinado digitalmente por MAURICIO DELLOVA DE CAMPOS e Tribunal de Justiça do Estado de São Paulo, protocolado em 22/02/2021 às 14:27, sob o número WGRP21700048643. Para conferir o original, acesse o site https://esaj.tjsp.jus.br/pastadigital/pg/abrirConferenciaDocumento.do, informe o processo 1000781-11.2015.8.26.0218 e código P1QRoHYd.

# Demonstração do Resultado do Exercício


LW SUGAR PARTICIPACOES S/A

CNPJ: 09.160.481/0001-70

Período: 01/10/2020 a 31/10/2020

<b>(-) Despesas Administrativas</b>		
PRO LABORE		400,00
INSS		80,00
	<b>Total:</b>	<b>480,00</b>
<b>(-) Despesas Gerais</b>		
ALUGUEIS		800,00
HONORARIOS PROFISSIONAIS CONTABEIS		400,00
ENERGIA ELETRICA		395,67
	<b>Total:</b>	<b>1.595,67</b>
<b>= Prejuízo Operacional</b>		<b>2.075,67</b>
<b>(-) Outras Despesas</b>		
UNIALCO S/A - ALCOOL E ACUCAR		405.566,13
	<b>Total:</b>	<b>405.566,13</b>
<b>= Prejuízo Contábil Líquido antes da Contribuição Social</b>		<b>407.641,80</b>
<b>= Prejuízo Contábil Líquido antes do Imposto de Renda</b>		<b>407.641,80</b>
<b>= Prejuízo</b>		<b>407.641,80</b>
<b>= Prejuízo Líquido do Período</b>		<b>407.641,80</b>

GUARARAPES, 31 de outubro de 2020.

  
 \_\_\_\_\_  
 TÉCNICO CONTABIL  
 JOAO BRAGA  
 TC CRC: 1SP070232/O-4

\_\_\_\_\_  
 DIRETOR  
 WALTER HENRIQUE ZANCANER FILHO  
 CPF: 010.373.068-05

Este documento é cópia do original, assinado digitalmente por MAURICIO DELLOVA DE CAMPOS e Tribunal de Justiça do Estado de São Paulo, protocolado em 22/02/2021 às 14:27, sob o número WGRP21700048043. Para conferir o original, acesse o site https://esaj.tjsp.jus.br/pastadigital/pg/abrirConferenciaDocumento.do, informe o processo 1000781-11.2015.8.26.0218 e código P1QRoHYd.

# Balanço Patrimonial

fls. 14804


LW SUGAR PARTICIPACOES S/A

CNPJ: 09.160.481/0001-77

Período : 01/01/2020 a 31/10/2020

<b>ATIVO</b>		52.051.223,92
ATIVO		8.023,69
ATIVO CIRCULANTE		8.023,69
DISPONIVEL		8.023,69
CAIXA GERAL		8.023,69
CAIXA		8.023,69
ATIVO PERMANENTE		52.043.200,23
INVESTIMENTOS		52.043.200,23
PARTICIPACAO EMPRESAS LIGADAS		52.043.200,23
UNIALCO S/A - ALCOOL E ACUCAR		4.886.180,80
AGIO DE INVESTIMENTOS - UNIALCO S/A		47.157.019,43
<b>PASSIVO</b>		52.051.223,92
PASSIVO		1.230.538,14
PASSIVO CIRCULANTE		1.228.858,14
EMPRESTIMOS E FINANCIAMENTOS		1.228.858,14
TITULOS A PAGAR		1.228.858,14
OSWALDO DIACOPULOS - ESPOLIO		1.228.858,14
OBRIGACOES TRABALHISTA E PREVIDENCIARIAS		1.680,00
OBRIGACOES COM PESSOAL		356,00
PRO LABORE A PAGAR		356,00
OBRIGACOES PREVIDENCIARIAS		124,00
INSS A RECOLHER		124,00
CONTAS A PAGAR		1.200,00
ALUGUEIS A PAGAR		800,00
HONORARIOS A PAGAR		400,00
PASSIVO EXIGIVEL A LONGO PRAZO		12.918.443,42
EMPRESTIMOS E FINANCIAMENTOS		150.000,00
EMPRESTIMOS DE ACIONISTAS		150.000,00
WALTER HENRIQUE ZANCANER FILHO		150.000,00
PERDAS EM INVESTIMENTOS		12.768.443,42
PROVISAO PARA PERDAS EM INVESTIMENTOS		12.768.443,42
UNIALCO S/A - ALCOOL E ACUCAR		12.768.443,42
PATRIMONIO LIQUIDO		37.902.242,36
CAPITAL SOCIAL		63.380.022,03
CAPITAL SOCIAL SUBSCRITO E INTEGRALIZADO		63.380.022,03
CAPITAL SOCIAL INTEGRALIZADO		63.380.022,03
LUCROS OU PREJUIZOS ACUMULADOS		(25.477.779,67)
LUCROS OU PREJUIZOS ACUMULADOS		(25.477.779,67)
PREJUIZOS ACUMULADOS		(14.040.899,29)
LUCRO APURADO NO EXERCICIO		4.374.590,77
PREJUIZO APURADO NO EXERCICIO		(15.811.471,09)

GUARARAPES, 31 de outubro de 2020.

  
TECNICO CONTABIL  
JOAO BRAGA  
TC CRC: 1SP070232/O-4

DIRETOR  
WALTER HENRIQUE ZANCANER FILHO  
CPF: 010.373.068-05

CONTAGRO VANGUARDA SERV.TECNICOS CONTABEIS S/S L

**Demonstrações financeiras  
em 30 de Novembro de 2020  
(Em reais mil)  
Ativo**

Unialco S/A - Alcool e Açúcar - Em Recuperação Judicial  
CNPJ. 44.984.490/0004-26

**Unialco S/A**

<b>Circulante</b>	
Caixa e equivalentes de caixa	21
Contas a receber de clientes	679
Estoques	0
Adiantamento a fornecedores e outras contas	1.023
Impostos a recuperar	25.219
Ativo fiscal corrente	4.300
Dividendos a receber	124
Outros créditos	208
Partes Relacionadas	0
Ativo Biológico	0
	<hr/>
	31.574
<b>Não circulante</b>	
Aplicações Financeiras	0
Empréstimos e mútuos	0
Partes Relacionadas	0
Impostos a recuperar	516
Ativo fiscal diferido	9.291
Depósitos judiciais e outros	164
Outros créditos	4.422
Investimentos	181.492
Ativo Biológico	0
Imobilizado	17.763
Imobilizado - Lavouras	0
Direito de Uso - IFRS16	0
Intangível	0
Adiantamentos a Fornecedores - LP	0
Adto Para Futura Redução de Capital	0
AFAC - Adto para futuro aumento de Capital	0
	<hr/>
	213.648
<b>Total do ativo</b>	<hr/> <hr/>
	<b>245.222</b>

**Demonstrações financeiras**  
**em 30 de Novembro de 2020**  
**(Em reais mil)**  
**Passivo**

Unialco S/A - Alcool e Açúcar - Em Recuperação Judicial  
 CNPJ. 44.984.490/0004-26

	<b>Unialco S/A</b>
<b>Circulante</b>	
Fornecedores	3.812
Empréstimos e financiamentos	2.483
Salários e férias a pagar	560
Impostos e contribuições a recolher	45.484
Impostos correntes	0
Parcelamento - Lei 11.941/2009	4.692
Parcelamento - Refis da Copa	4.346
Impostos e contribuições parcelados	5.375
Adiantamentos de clientes	212
Partes Relacionadas	3.335
Outras obrigações	1.339
Dividendos propostos e a pagar	3
Passivo de Arrendamento	0
Outras contas a Pagar REFIS	0
	<b>71.641</b>
<b>Não circulante</b>	
Fornecedores	9.213
Empréstimos e financiamentos	763
Parcelamento - Lei 11.941/2009	23.709
Parcelamento - Refis da Copa	30.699
Impostos e contribuições parcelados	14.943
Outras obrigações	2.525
Provisões	2.862
Empréstimos e mútuos	0
Partes Relacionadas	55.444
Passivo fiscal diferido	30.970
Passivo de Arrendamento	0
Provisão para perdas em investimentos	716
Adto para Futuro Aumento de Capital	0
Adiantamento para futuro redução de capital	0
	<b>171.844</b>
<b>Patrimônio líquido</b>	
Capital social subscrito	24.459
Capital a integralizar	0
Capital subscrito e integralizado	24.459
Reserva de capital	4
Reserva de lucros	16.611
Reservas de reavaliação	308
Ações em Tesouraria	-861
Ajuste de avaliação patrimonial	15.714
Adiantamento para futuro aumento de capital	0
Lucros acumulados	-54.498
	<b>1.737</b>
<b>Participações de controladores</b>	
Participações de não controladores	0
<b>Total do passivo e patrimônio líquido</b>	<b>245.222</b>
	0

**Demonstrações financeiras  
em 30 de Novembro de 2020  
(Em reais mil)**

Unialco S/A - Alcool e Açúcar - Em Recuperação Judicial  
CNPJ. 44.984.490/0004-26

<b>Demonstrações de resultados</b>	<b>Unialco S/A</b>
<b>Receita operacional bruta</b>	
Venda de produtos	2.102
<b>Deduções</b>	
Devoluções	0
Impostos e taxas faturados	-16
<b>Venda de produtos</b>	<b>2.086</b>
<b>Custos dos produtos vendidos</b>	<b>-56</b>
Atribuição do valor justo ao ativo biológico	0
<b>Lucro bruto</b>	<b>2.030</b>
<b>Despesas com vendas</b>	<b>-275</b>
Despesas gerais e administrativas	-1.793
Despesas Tributárias	-51
Outras (despesas) receitas operacionais, líquidas	10.704
Resultado da equivalência patrimonial	6.830
<b>Resultado antes das receitas (despesas) financeira:</b>	<b>17.445</b>
Receitas financeiras	368
Despesas financeiras	-2.985
Variação Cambial líquida	0
<b>Receitas (despesas) financeiras líquidas</b>	<b>-2.617</b>
<b>Resultado antes dos impostos</b>	<b>14.828</b>
Imposto de renda e contribuição social corrente	0
Imposto de renda e contribuição social diferido	84
<b>Resultado líquido do exercício das operações em c</b>	<b>14.912</b>
<b>Operações descontinuadas</b>	
Lucro (prejuízo) das operações descontinuadas	0
<b>Resultado do exercício</b>	<b>14.912</b>
<b>Resultados atribuível aos:</b>	
Acionistas controladores	14.912
Acionistas não controladores	0
<b>Resultado do exercício</b>	<b>14.912</b>

**Demonstrações financeiras  
em 30 de Novembro de 2020  
(Em reais mil)**

Alcoolvale S/A - Alcool e Açúcar. - Em Recuperação Judicial  
CNPJ. 15.444.904/0001-83

**Ativo**

**Alcoolvale S/A**

<b>Circulante</b>	
Caixa e equivalentes de caixa	16
Contas a receber de clientes	1.516
Estoques	14.279
Adiantamento a fornecedores e outras contas	11.741
Impostos a recuperar	1.011
Ativo fiscal corrente	287
Dividendos a receber	0
Outros créditos	1.663
Partes Relacionadas	443
Ativo Biológico	21.479
	<hr/>
	52.435
<b>Não circulante</b>	
Aplicações Financeiras	0
Empréstimos e mútuos	0
Partes Relacionadas	61.184
Impostos a recuperar	199
Ativo fiscal diferido	10.390
Depósitos judiciais e outros	55
Outros créditos	0
Investimentos	419
Ativo Biológico	0
Imobilizado	62.067
Imobilizado - Lavouras	80.726
Direito de Uso - IFRS16	116.107
Intangível	0
Adiantamentos a Fornecedores - LP	0
Adto Para Futura Redução de Capital	0
AFAC - Adto para futuro aumento de Capital	0
	<hr/>
	331.147
<b>Total do ativo</b>	<hr/> <hr/>
	<b>383.582</b>

**Demonstrações financeiras  
em 30 de Novembro de 2020  
(Em reais mil)  
Passivo**

Alcoolvale S/A - Alcool e Açúcar. - Em Recuperação Judicial  
CNPJ. 15.444.904/0001-83

	<b>Alcoolvale S/A</b>
<b>Circulante</b>	
Fornecedores	37.477
Empréstimos e financiamentos	116
Salários e férias a pagar	5.445
Impostos e contribuições a recolher	8.591
Impostos correntes	0
Parcelamento - Lei 11.941/2009	426
Parcelamento - Refis da Copa	1.807
Impostos e contribuições parcelados	17.234
Adiantamentos de clientes	23.510
Partes Relacionadas	0
Outras obrigações	1.810
Dividendos propostos e a pagar	4.623
Passivo de Arrendamento	22.650
Outras contas a Pagar REFIS	0
	<hr/>
	<b>123.689</b>
<b>Não circulante</b>	
Fornecedores	2.007
Empréstimos e financiamentos	229
Parcelamento - Lei 11.941/2009	1.287
Parcelamento - Refis da Copa	16.000
Impostos e contribuições parcelados	20.307
Outras obrigações	1
Provisões	1.806
Empréstimos e mútuos	0
Partes Relacionadas	0
Passivo fiscal diferido	6.679
Passivo de Arrendamento	97.730
Provisão para perdas em investimentos	222
Adto para Futuro Aumento de Capital	0
Adiantamento para futuro redução de capital	0
	<hr/>
	<b>146.268</b>
<b>Patrimônio líquido</b>	
Capital social subscrito	50.340
Capital a integralizar	0
Capital subscrito e integralizado	50.340
Reserva de capital	0
Reserva de lucros	80.565
Reservas de reavaliação	-13.971
Ações em Tesouraria	-1.530
Ajuste de avaliação patrimonial	9.509
Adiantamento para futuro aumento de capital	0
Lucros acumulados	-11.288
	<hr/>
<b>Participações de controladores</b>	<b>113.625</b>
<b>Participações de não controladores</b>	<b>0</b>
<b>Total do passivo e patrimônio líquido</b>	<hr/> <b>383.582</b> <hr/>
	0

**Demonstrações financeiras  
em 30 de Novembro de 2020  
(Em reais mil)**

Alcoolvale S/A - Álcool e Açúcar. - Em Recuperação Judicial  
CNPJ. 15.444.904/0001-83

<b>Demonstrações de resultados</b>	<b>Alcoolvale S/A</b>
<b>Receita operacional bruta</b>	
Venda de produtos	212.440
<b>Deduções</b>	
Devoluções	0
Impostos e taxas faturados	-22.055
<b>Venda de produtos</b>	<b>190.385</b>
<b>Custos dos produtos vendidos</b>	<b>-139.045</b>
Atribuição do valor justo ao ativo biológico	0
<b>Lucro bruto</b>	<b>51.340</b>
<b>Despesas com vendas</b>	<b>-19.266</b>
Despesas gerais e administrativas	-8.739
Despesas Tributárias	-1.824
Outras (despesas) receitas operacionais, líquidas	9.871
Resultado da equivalência patrimonial	-375
<b>Resultado antes das receitas (despesas) financeira:</b>	<b>31.007</b>
Receitas financeiras	18
Despesas financeiras	-10.007
Variação Cambial líquida	-9.385
<b>Receitas (despesas) financeiras líquidas</b>	<b>-19.374</b>
<b>Resultado antes dos impostos</b>	<b>11.633</b>
Imposto de renda e contribuição social corrente	0
Imposto de renda e contribuição social diferido	-89
<b>Resultado líquido do exercício das operações em c</b>	<b>11.544</b>
<b>Operações descontinuadas</b>	
Lucro (prejuízo) das operações descontinuadas	0
<b>Resultado do exercício</b>	<b>11.544</b>
<b>Resultados atribuível aos:</b>	
Acionistas controladores	11.544
Acionistas não controladores	0
<b>Resultado do exercício</b>	<b>11.544</b>

**Demonstrações financeiras  
em 30 de Novembro de 2020  
(Em reais mil)**

Unialco MS Participações S/A. - Em Recuperação Judicial  
CNPJ. 09.063.548/0001-55

	<b>Unialco MS</b>
<b>Ativo</b>	
<b>Circulante</b>	
Caixa e equivalentes de caixa	0
Contas a receber de clientes	0
Estoques	0
Adiantamento a fornecedores e outras contas	0
Impostos a recuperar	0
Ativo fiscal corrente	0
Dividendos a receber	2.267
Outros créditos	10
Partes Relacionadas	0
Ativo Biológico	0
	<hr/> 2.277
<b>Não circulante</b>	
Aplicações Financeiras	0
Empréstimos e mútuos	0
Partes Relacionadas	0
Impostos a recuperar	708
Ativo fiscal diferido	0
Depósitos judiciais e outros	1
Outros créditos	0
Investimentos	111.399
Ativo Biológico	0
Imobilizado	0
Imobilizado - Lavouras	0
Direito de Uso - IFRS16	0
Intangível	0
Adiantamentos a Fornecedores - LP	0
Adto Para Futura Redução de Capital	0
AFAC - Adto para futuro aumento de Capital	0
	<hr/> 112.108
<b>Total do ativo</b>	<hr/> <hr/> <b>114.385</b>

**Demonstrações financeiras**  
**em 30 de Novembro de 2020**  
 (Em reais mil)  
**Passivo**

Unialco MS Participações S/A. - Em Recuperação Judicial  
 CNPJ. 09.063.548/0001-55

	<b>Unialco MS</b>
<b>Circulante</b>	
Fornecedores	0
Empréstimos e financiamentos	0
Salários e férias a pagar	4
Impostos e contribuições a recolher	1.139
Impostos correntes	0
Parcelamento - Lei 11.941/2009	0
Parcelamento - Refis da Copa	0
Impostos e contribuições parcelados	0
Adiantamentos de clientes	0
Partes Relacionadas	0
Outras obrigações	1.087
Dividendos propostos e a pagar	186
Passivo de Arrendamento	0
Outras contas a Pagar REFIS	0
	<b>2.416</b>
<b>Não circulante</b>	
Fornecedores	0
Empréstimos e financiamentos	0
Parcelamento - Lei 11.941/2009	0
Parcelamento - Refis da Copa	0
Impostos e contribuições parcelados	0
Outras obrigações	0
Provisões	0
Empréstimos e mútuos	0
Partes Relacionadas	7.181
Passivo fiscal diferido	0
Passivo de Arrendamento	0
Provisão para perdas em investimentos	1.108
Adto para Futuro Aumento de Capital	0
Adiantamento para futuro redução de capital	0
	<b>8.289</b>
<b>Patrimônio líquido</b>	
Capital social subscrito	141.501
Capital a integralizar	0
Capital subscrito e integralizado	141.501
Reserva de capital	23.053
Reserva de lucros	205
Reservas de reavaliação	-13.971
Ações em Tesouraria	0
Ajuste de avaliação patrimonial	9.106
Adiantamento para futuro aumento de capital	532
Lucros acumulados	-56.746
	<b>103.680</b>
<b>Participações de controladores</b>	
Participações de não controladores	0
<b>Total do passivo e patrimônio líquido</b>	<b>114.385</b>
	0

**Demonstrações financeiras  
em 30 de Novembro de 2020  
(Em reais mil)**

Unialco MS Participações S/A. - Em Recuperação Judicial  
CNPJ. 09.063.548/0001-55

<b>Demonstrações de resultados</b>	<b>Unialco MS</b>
<b>Receita operacional bruta</b>	
Venda de produtos	0
<b>Deduções</b>	
Devoluções	0
Impostos e taxas faturados	0
<b>Venda de produtos</b>	<b>0</b>
<b>Custos dos produtos vendidos</b>	0
Atribuição do valor justo ao ativo biológico	0
<b>Lucro bruto</b>	<b>0</b>
<b>Despesas com vendas</b>	0
Despesas gerais e administrativas	-50
Despesas Tributárias	0
Outras (despesas) receitas operacionais, líquidas	-3.841
Resultado da equivalência patrimonial	10.736
<b>Resultado antes das receitas (despesas) financeira:</b>	<b>6.845</b>
<b>Receitas financeiras</b>	0
Despesas financeiras	-15
Variação Cambial líquida	0
<b>Receitas (despesas) financeiras líquidas</b>	<b>-15</b>
<b>Resultado antes dos impostos</b>	<b>6.830</b>
<b>Imposto de renda e contribuição social corrente</b>	0
Imposto de renda e contribuição social diferido	0
<b>Resultado líquido do exercício das operações em c</b>	<b>6.830</b>
<b>Operações descontinuadas</b>	
Lucro (prejuízo) das operações descontinuadas	0
<b>Resultado do exercício</b>	<b>6.830</b>
<b>Resultados atribuível aos:</b>	
Acionistas controladores	6.830
Acionistas não controladores	0
<b>Resultado do exercício</b>	<b>6.830</b>

Este documento é cópia do original, assinado digitalmente por MAURICIO DELLOVA DE CAMPOS e Tribunal de Justiça do Estado de São Paulo, protocolado em 22/02/2021 às 14:27, sob o número WGRP21700048643. Para conferir o original, acesse o site https://esaj.tjsp.jus.br/pastadigital/pg/abrirConferenciaDocumento.do, informe o processo 1000781-11.2015.8.26.0218 e código WjctR41K.

# Balancete de Verificação

LW SUGAR PARTICIPACOES S/A

CNPJ: 09.160.481/0001-77

Período : 01/01/2020 a 30/11/2020

Conta Contabil	Descrição da Conta	Saldo Anterior	Débito	Crédito	Saldo Atual
1	ATIVO	52.045.889,17D	25.000,00	21.667,13	52.049.222,04 D
1.1	ATIVO CIRCULANTE	2.688,94D	25.000,00	21.667,13	6.021,81 D
1.1.01	DISPONIVEL	2.688,94D	25.000,00	21.667,13	6.021,81 D
1.1.01.01	CAIXA GERAL	2.688,94D	25.000,00	21.667,13	6.021,81 D
	1 CAIXA	2.688,94D	25.000,00	21.667,13	6.021,81 D
1.3	ATIVO PERMANENTE	52.043.200,23D	0,00	0,00	52.043.200,23 D
1.3.01	INVESTIMENTOS	52.043.200,23D	0,00	0,00	52.043.200,23 D
1.3.01.01	PARTICIPACAO EMPRESAS LIGADAS	52.043.200,23D	0,00	0,00	52.043.200,23 D
	8 UNIALCO S/A - ALCOOL E ACUCAR	4.886.180,80D	0,00	0,00	4.886.180,80 D
	9 AGIO DE INVESTIMENTOS - UNIALCO S/A	47.157.019,43D	0,00	0,00	47.157.019,43 D

CONTAGRO VANGUARDA SERV. TÉCNICOS CONTÁBEIS S/S LTDA

**Balancete de Verificação**

Folha: 2

LW SUGAR PARTICIPACOES S/A

CNPJ: 09.160.481/0001-77

Período : 01/01/2020 a 30/11/2020

Conta Contabil	Descrição da Conta	Saldo Anterior	Débito	Crédito	Saldo Atual
2	PASSIVO	52.045.889,17C	52.776.199,92	46.933.243,55	46.202.932,80 C
2.1	PASSIVO CIRCULANTE	1.230.488,14C	18.914,00	18.964,00	1.230.538,14 C
2.1.01	EMPRESTIMOS E FINANCIAMENTOS	1.228.858,14C	0,00	0,00	1.228.858,14 C
2.1.01.02	TITULOS A PAGAR	1.228.858,14C	0,00	0,00	1.228.858,14 C
13	OSWALDO DIACOPULOS - ESPOLIO	1.228.858,14C	0,00	0,00	1.228.858,14 C
2.1.03	OBRIGACOES TRABALHISTA E	1.630,00C	18.914,00	18.964,00	1.680,00 C
2.1.03.01	OBRIGACOES COM PESSOAL	356,00C	4.400,00	4.400,00	356,00 C
18	PRO LABORE A PAGAR	356,00C	4.400,00	4.400,00	356,00 C
2.1.03.02	OBRIGACOES PREVIDENCIARIAS	124,00C	1.364,00	1.364,00	124,00 C
19	INSS A RECOLHER	124,00C	1.364,00	1.364,00	124,00 C
2.1.03.03	CONTAS A PAGAR	1.150,00C	13.150,00	13.200,00	1.200,00 C
20	ALUGUEIS A PAGAR	750,00C	8.750,00	8.800,00	800,00 C
62	HONORARIOS A PAGAR	400,00C	4.400,00	4.400,00	400,00 C
2.2	PASSIVO EXIGIVEL A LONGO PRAZO	1.476.278,29C	13.597.258,12	23.565.722,84	11.444.743,01 C
2.2.02	EMPRESTIMOS E FINANCIAMENTOS	125.000,00C	0,00	25.000,00	150.000,00 C
2.2.02.03	EMPRESTIMOS DE ACIONISTAS	125.000,00C	0,00	25.000,00	150.000,00 C
49	WALTER HENRIQUE ZANCANER FILHO	125.000,00C	0,00	25.000,00	150.000,00 C
2.2.03	PERDAS EM INVESTIMENTOS	1.351.278,29C	13.597.258,12	23.540.722,84	11.294.743,01 C
2.2.03.01	PROVISAO PARA PERDAS EM INVESTIMENTOS	1.351.278,29C	13.597.258,12	23.540.722,84	11.294.743,01 C
74	UNIALCO S/A - ALCOOL E ACUCAR	1.351.278,29C	13.597.258,12	23.540.722,84	11.294.743,01 C
2.3	PATRIMONIO LIQUIDO	49.339.122,74C	16.029.031,73	217.560,64	33.527.651,65 C
2.3.01	CAPITAL SOCIAL	63.380.022,03C	0,00	0,00	63.380.022,03 C
2.3.01.01	CAPITAL SOCIAL SUBSCRITO E	63.380.022,03C	0,00	0,00	63.380.022,03 C
22	CAPITAL SOCIAL INTEGRALIZADO	63.380.022,03C	0,00	0,00	63.380.022,03 C
2.3.03	LUCROS OU PREJUIZOS ACUMULADOS	14.040.899,29D	16.029.031,73	217.560,64	29.852.370,38 D
2.3.03.01	LUCROS OU PREJUIZOS ACUMULADOS	14.040.899,29D	16.029.031,73	217.560,64	29.852.370,38 D
25	PREJUIZOS ACUMULADOS	13.823.338,65D	217.560,64	0,00	14.040.899,29 D
76	PREJUIZO APURADO NO EXERCICIO	217.560,64D	15.811.471,09	217.560,64	15.811.471,09 D
2.4	RESULTADO	0,00C	23.130.996,07	23.130.996,07	0,00 C
2.4.01	APURACAO RESULTADO	0,00C	23.130.996,07	23.130.996,07	0,00 C
2.4.01.01	APURADO RESULTADO LIQUIDO DO EXERCICIO	0,00C	23.130.996,07	23.130.996,07	0,00 C
80	RESULTADO DO EXERCICIO	0,00C	23.130.996,07	23.130.996,07	0,00 C

CONTAGRO VANGUARDA SERV. TECNICOS CONTABEIS S/S L

RUA SEIS DE JUNHO, 457 - GUARARAPES - SP - 16700-000 - Fone: (18)34069050

**Balancete de Verificação**

Folha: 3

LW SUGAR PARTICIPACOES S/A

CNPJ: 09.160.481/0001-77

Período : 01/01/2020 a 30/11/2020

Conta Contabil	Descrição da Conta	Saldo Anterior	Débito	Crédito	Saldo Atual
3	RESULTADO	0,00C	30.860.249,04	36.716.273,61	5.856.024,57 C
3.1	FINANCEIRAS LIQUIDAS	0,00C	1,22	1,22	0,00 C
3.1.01	FINANCEIRAS LIQUIDAS	0,00C	1,22	1,22	0,00 C
3.1.01.02	OUTRAS DESPESAS FINANCEIRAS	0,00C	1,22	1,22	0,00 C
31	JUROS E MULTAS S/PAGTO EM ATRASO	0,00C	1,22	1,22	0,00 C
3.2	RECEITAS / DESPESAS NAO OPERACIONAIS	0,00C	30.860.247,82	36.716.272,39	5.856.024,57 C
3.2.01	RESULTADO DE EQUIVALENCIA PATRIMONIAL	0,00C	30.860.247,82	36.716.272,39	5.856.024,57 C
3.2.01.01	EQUIVALENCIA PATRIMONIAL NEGATIVA	0,00C	23.540.722,84	23.119.014,27	421.708,57 D
32	UNIALCO S/A - ALCOOL E ACUCAR	0,00C	23.540.722,84	23.119.014,27	421.708,57 D
3.2.01.02	EQUIVALENCIA PATRIMONIAL POSITIVA	0,00C	7.319.524,98	13.597.258,12	6.277.733,14 C
34	UNIALCO S/A - ALCOOL E ACUCAR	0,00C	7.319.524,98	13.597.258,12	6.277.733,14 C

CONTAGRO VANGUARDA SERV. TECNICOS CONTABEIS S/S L

Este documento é cópia do original, assinado digitalmente por MAURICIO DELLOVA DE CAMPOS e Tribunal de Justiça do Estado de São Paulo, protocolado em 22/02/2021 às 14:27, sob o número WGRP21700048643. Para conferir o original, acesse o site https://esaj.tjsp.jus.br/pastadigital/pg/abrirConferenciaDocumento.do, informe o processo 1000781-11.2015.8.26.0218 e código WjctR41K.

# Balancete de Verificação

LW SUGAR PARTICIPACOES S/A


CNPJ: 09.160.481/0001-77

Período : 01/01/2020 a 30/11/2020

Conta Contabil	Descrição da Conta	Saldo Anterior	Débito	Crédito	Saldo Atual
4	CUSTOS / DESPESAS	0,00D	21.715,91	11.980,58	9.735,33 D
4.1	CONTAS DESPESAS	0,00D	21.715,91	11.980,58	9.735,33 D
4.1.01	DESPESAS OPERACIONAIS	0,00D	21.715,91	11.980,58	9.735,33 D
4.1.01.01	DESPESAS ADMINISTRATIVAS	0,00D	5.280,00	2.880,00	2.400,00 D
36	PRO LABORE	0,00D	4.400,00	2.400,00	2.000,00 D
37	INSS	0,00D	880,00	480,00	400,00 D
4.1.01.02	DESPESAS GERAIS	0,00D	16.210,44	8.875,11	7.335,33 D
38	ALUGUEIS	0,00D	8.800,00	4.800,00	4.000,00 D
41	HONORARIOS PROFISSIONAIS CONTABEIS	0,00D	4.400,00	2.400,00	2.000,00 D
70	ENERGIA ELETRICA	0,00D	3.010,44	1.675,11	1.335,33 D
4.1.01.04	DESPESAS FISCAIS	0,00D	225,47	225,47	0,00 D
59	IMPOSTOS/TAXAS MUNICIPAIS	0,00D	225,47	225,47	0,00 D
<b>ATIVO</b>		52.045.889,17 D	25.000,00	21.667,13	52.049.222,04 D
<b>PASSIVO</b>		52.045.889,17 C	52.776.199,92	46.933.243,55	46.202.932,80 C
<b>RECEITA</b>		0,00 C	30.860.249,04	36.716.273,61	5.856.024,57 C
<b>DESPESA</b>		0,00 D	21.715,91	11.980,58	9.735,33 D
<b>CUSTO</b>		0,00 D	0,00	0,00	0,00 D
<b>RESULTADO</b>		0,00 D	0,00	0,00	0,00 D

Lucro 5.846.289,24

GUARARAPES, 30 de novembro de 2020.

  
 \_\_\_\_\_  
 TECNICO CONTABIL  
 JOAO BRAGA  
 TC CRC: 1SP070232/O-4

\_\_\_\_\_  
 DIRETOR  
 WALTER HENRIQUE ZANCANER FILHO  
 CPF: 010.373.068-05

**Demonstração do Resultado do Exercício**


LW SUGAR PARTICIPACOES S/A

CNPJ: 09.160.481/0001-7

Período: 01/01/2020 a 30/11/2020

<b>(-) Despesas Administrativas</b>		
PRO LABORE		4.400,00
INSS		880,00
	<b>Total:</b>	<b>5.280,00</b>
<b>(-) Despesas Financeiras</b>		
JUROS E MULTAS S/PAGTO EM ATRASO		1,22
	<b>Total:</b>	<b>1,22</b>
<b>(-) Despesas Gerais</b>		
ALUGUEIS		8.800,00
HONORARIOS PROFISSIONAIS CONTABEIS		4.400,00
ENERGIA ELETRICA		3.010,44
IMPOSTOS/TAXAS MUNICIPAIS		225,47
	<b>Total:</b>	<b>16.435,91</b>
<b>= Prejuízo Operacional</b>		<b>21.717,13</b>
<b>(+) Outras Receitas</b>		
UNIALCO S/A - ALCOOL E ACUCAR		13.597.258,12
	<b>Total:</b>	<b>13.597.258,12</b>
<b>(-) Outras Despesas</b>		
UNIALCO S/A - ALCOOL E ACUCAR		23.540.722,84
	<b>Total:</b>	<b>23.540.722,84</b>
<b>= Prejuízo Contábil Líquido antes da Contribuição Social</b>		<b>9.965.181,85</b>
<b>= Prejuízo Contábil Líquido antes do Imposto de Renda</b>		<b>9.965.181,85</b>
<b>= Prejuízo</b>		<b>9.965.181,85</b>
<b>= Prejuízo Líquido do Período</b>		<b>9.965.181,85</b>

GUARARAPES, 30 de novembro de 2020.

  
 \_\_\_\_\_  
 TÉCNICO CONTABIL  
 JOAO BRAGA  
 TC CRC: 1SP070232/O-4

\_\_\_\_\_  
 DIRETOR  
 WALTER HENRIQUE ZANCANER FILHO  
 CPF: 010.373.068-05

# Balanço Patrimonial

fls. 148/19

LW SUGAR PARTICIPACOES S/A


CNPJ: 09.160.481/0001-77

Período : 01/01/2020 a 30/11/2020

<b>ATIVO</b>		
ATIVO		52.049.222,04
ATIVO CIRCULANTE		6.021,81
DISPONIVEL		6.021,81
CAIXA GERAL		6.021,81
CAIXA		6.021,81
ATIVO PERMANENTE		52.043.200,23
INVESTIMENTOS		52.043.200,23
PARTICIPACAO EMPRESAS LIGADAS		52.043.200,23
UNIALCO S/A - ALCOOL E ACUCAR		4.886.180,80
AGIO DE INVESTIMENTOS - UNIALCO S/A		47.157.019,43

<b>PASSIVO</b>		
PASSIVO		52.049.222,04
PASSIVO CIRCULANTE		1.230.538,14
EMPRESIMOS E FINANCIAMENTOS		1.228.858,14
TITULOS A PAGAR		1.228.858,14
OSWALDO DIACOPULOS - ESPOLIO		1.228.858,14
OBRIGACOES TRABALHISTA E PREVIDENCIARIAS		1.680,00
OBRIGACOES COM PESSOAL		356,00
PRO LABORE A PAGAR		356,00
OBRIGACOES PREVIDENCIARIAS		124,00
INSS A RECOLHER		124,00
CONTAS A PAGAR		1.200,00
ALUGUEIS A PAGAR		800,00
HONORARIOS A PAGAR		400,00
PASSIVO EXIGIVEL A LONGO PRAZO		11.444.743,01
EMPRESIMOS E FINANCIAMENTOS		150.000,00
EMPRESIMOS DE ACIONISTAS		150.000,00
WALTER HENRIQUE ZANCANER FILHO		150.000,00
PERDAS EM INVESTIMENTOS		11.294.743,01
PROVISAO PARA PERDAS EM INVESTIMENTOS		11.294.743,01
UNIALCO S/A - ALCOOL E ACUCAR		11.294.743,01
PATRIMONIO LIQUIDO		39.373.940,89
CAPITAL SOCIAL		63.380.022,03
CAPITAL SOCIAL SUBSCRITO E INTEGRALIZADO		63.380.022,03
CAPITAL SOCIAL INTEGRALIZADO		63.380.022,03
LUCROS OU PREJUIZOS ACUMULADOS		(24.006.081,14)
LUCROS OU PREJUIZOS ACUMULADOS		(24.006.081,14)
PREJUIZOS ACUMULADOS		(14.040.899,29)
LUCRO APURADO NO EXERCICIO		5.846.289,29
PREJUIZO APURADO NO EXERCICIO		(15.811.471,09)

GUARARAPES, 30 de novembro de 2020.

  
TECNICO CONTABIL  
JOAO BRAGA

TC CRC: 1SP070232/O-4

\_\_\_\_\_  
DIRETOR  
WALTER HENRIQUE ZANCANER FILHO  
CPF: 010.373.068-05

CONTAGRO VANGUARDA SERV.TECNICOS CONTABEIS S/S L

RUA SEIS DE JUNHO, 457 - GUARARAPES - SP - 16700-000 - Fone: (18)34069050

Este documento é cópia do original, assinado digitalmente por MAURICIO DELLOVA DE CAMPOS e Tribunal de Justiça do Estado de São Paulo, protocolado em 22/02/2021 às 14:27, sob o número WGRP21700048643. Para conferir o original, acesse o site https://esaj.tjsp.jus.br/pastadigital/pg/abrirConferenciaDocumento.do, informe o processo 1000781-11.2015.8.26.0218 e código WjctR41K.

**Demonstrações financeiras  
em 31 de Dezembro de 2020  
(Em reais mil)**

Unialco S/A - Alcool e Açúcar - Em Recuperação Judicial  
CNPJ. 44.984.490/0004-26

**Ativo**

**Unialco S/A**

<b>Circulante</b>	
Caixa e equivalentes de caixa	21
Contas a receber de clientes	534
Estoques	0
Adiantamento a fornecedores e outras contas	900
Impostos a recuperar	25.179
Ativo fiscal corrente	4.300
Dividendos a receber	124
Outros créditos	106
Partes Relacionadas	0
Ativo Biológico	0
	<hr/>
	31.164
<b>Não circulante</b>	
Aplicações Financeiras	0
Empréstimos e mútuos	0
Partes Relacionadas	0
Impostos a recuperar	516
Ativo fiscal diferido	9.291
Depósitos judiciais e outros	137
Outros créditos	4.422
Investimentos	185.433
Ativo Biológico	0
Imobilizado	17.760
Imobilizado - Lavouras	0
Direito de Uso - IFRS16	0
Intangível	0
Adiantamentos a Fornecedores - LP	0
Adto Para Futura Redução de Capital	0
AFAC - Adto para futuro aumento de Capital	0
	<hr/>
	217.559
<b>Total do ativo</b>	<hr/> <hr/>
	<b>248.723</b>

**Demonstrações financeiras  
em 31 de Dezembro de 2020  
(Em reais mil)  
Passivo**

Unialco S/A - Alcool e Açúcar - Em Recuperação Judicial  
CNPJ. 44.984.490/0004-26

	<b>Unialco S/A</b>
<b>Circulante</b>	
Fornecedores	166
Empréstimos e financiamentos	2.491
Salários e férias a pagar	362
Impostos e contribuições a recolher	45.512
Impostos correntes	0
Parcelamento - Lei 11.941/2009	9.392
Parcelamento - Refis da Copa	7.734
Impostos e contribuições parcelados	7.094
Adiantamentos de clientes	215
Partes Relacionadas	3.335
Outras obrigações	1.457
Dividendos propostos e a pagar	3
Passivo de Arrendamento	0
Outras contas a Pagar REFIS	0
	<b>77.761</b>
<b>Não circulante</b>	
Fornecedores	9.763
Empréstimos e financiamentos	763
Parcelamento - Lei 11.941/2009	18.253
Parcelamento - Refis da Copa	26.802
Impostos e contribuições parcelados	12.773
Outras obrigações	2.525
Provisões	2.858
Empréstimos e mútuos	0
Partes Relacionadas	57.968
Passivo fiscal diferido	30.970
Passivo de Arrendamento	0
Provisão para perdas em investimentos	716
Adto para Futuro Aumento de Capital	0
Adiantamento para futuro redução de capital	0
	<b>163.391</b>
<b>Patrimônio líquido</b>	
Capital social subscrito	24.459
Capital a integralizar	0
Capital subscrito e integralizado	24.459
Reserva de capital	4
Reserva de lucros	16.611
Reservas de reavaliação	306
Ações em Tesouraria	-861
Ajuste de avaliação patrimonial	15.714
Adiantamento para futuro aumento de capital	0
Lucros acumulados	-48.662
	<b>7.571</b>
<b>Participações de controladores</b>	
Participações de não controladores	0
<b>Total do passivo e patrimônio líquido</b>	<b>248.723</b>
	0

**Demonstrações financeiras  
em 31 de Dezembro de 2020  
(Em reais mil)**

Unialco S/A - Alcool e Açúcar - Em Recuperação Judicial  
CNPJ. 44.984.490/0004-26

<b>Demonstrações de resultados</b>	<b>Unialco S/A</b>
<b>Receita operacional bruta</b>	
Venda de produtos	2.125
<b>Deduções</b>	
Devoluções	0
Impostos e taxas faturados	-18
<b>Venda de produtos</b>	<b>2.107</b>
<b>Custos dos produtos vendidos</b>	<b>-63</b>
Atribuição do valor justo ao ativo biológico	0
<b>Lucro bruto</b>	<b>2.044</b>
<b>Despesas com vendas</b>	<b>-305</b>
Despesas gerais e administrativas	-2.126
Despesas Tributárias	-57
Outras (despesas) receitas operacionais, líquidas	12.606
Resultado da equivalência patrimonial	6.688
<b>Resultado antes das receitas (despesas) financeira:</b>	<b>18.850</b>
Receitas financeiras	416
Despesas financeiras	-3.192
Variação Cambial líquida	0
<b>Receitas (despesas) financeiras líquidas</b>	<b>-2.776</b>
<b>Resultado antes dos impostos</b>	<b>16.074</b>
Imposto de renda e contribuição social corrente	0
Imposto de renda e contribuição social diferido	84
<b>Resultado líquido do exercício das operações em c</b>	<b>16.158</b>
<b>Operações descontinuadas</b>	
Lucro (prejuízo) das operações descontinuadas	0
<b>Resultado do exercício</b>	<b>16.158</b>
<b>Resultados atribuível aos:</b>	
Acionistas controladores	16.158
Acionistas não controladores	0
<b>Resultado do exercício</b>	<b>16.158</b>

**Demonstrações financeiras  
em 31 de Dezembro de 2020  
(Em reais mil)**

Alcoolvale S/A - Alcool e Açúcar. - Em Recuperação Judicial  
CNPJ. 15.444.904/0001-83

**Ativo**

**Alcoolvale S/A**

<b>Circulante</b>	
Caixa e equivalentes de caixa	169
Contas a receber de clientes	1.148
Estoques	11.936
Adiantamento a fornecedores e outras contas	10.481
Impostos a recuperar	1.109
Ativo fiscal corrente	287
Dividendos a receber	0
Outros créditos	1.009
Partes Relacionadas	153
Ativo Biológico	24.153
	<hr/>
	50.445
<b>Não circulante</b>	
Aplicações Financeiras	0
Empréstimos e mútuos	0
Partes Relacionadas	63.800
Impostos a recuperar	199
Ativo fiscal diferido	10.390
Depósitos judiciais e outros	55
Outros créditos	0
Investimentos	434
Ativo Biológico	0
Imobilizado	64.359
Imobilizado - Lavouras	82.206
Direito de Uso - IFRS16	116.107
Intangível	0
Adiantamentos a Fornecedores - LP	0
Adto Para Futura Redução de Capital	0
AFAC - Adto para futuro aumento de Capital	0
	<hr/>
	337.550
<b>Total do ativo</b>	<hr/> <hr/>
	<b>387.995</b>

**Demonstrações financeiras  
em 31 de Dezembro de 2020  
(Em reais mil)**

Alcoolvale S/A - Alcool e Açúcar. - Em Recuperação Judicial  
CNPJ. 15.444.904/0001-83

<b>Passivo</b>	<b>Alcoolvale S/A</b>
<b>Circulante</b>	
Fornecedores	34.912
Empréstimos e financiamentos	117
Salários e férias a pagar	3.474
Impostos e contribuições a recolher	8.621
Impostos correntes	0
Parcelamento - Lei 11.941/2009	805
Parcelamento - Refis da Copa	3.645
Impostos e contribuições parcelados	14.448
Adiantamentos de clientes	35.983
Partes Relacionadas	0
Outras obrigações	1.741
Dividendos propostos e a pagar	4.623
Passivo de Arrendamento	22.650
Outras contas a Pagar REFIS	0
	<hr/>
	<b>131.019</b>
	<hr/>
<b>Não circulante</b>	
Fornecedores	41
Empréstimos e financiamentos	218
Parcelamento - Lei 11.941/2009	842
Parcelamento - Refis da Copa	13.885
Impostos e contribuições parcelados	22.069
Outras obrigações	1
Provisões	1.806
Empréstimos e mútuos	0
Partes Relacionadas	0
Passivo fiscal diferido	6.677
Passivo de Arrendamento	97.730
Provisão para perdas em investimentos	222
Adto para Futuro Aumento de Capital	0
Adiantamento para futuro redução de capital	0
	<hr/>
	<b>143.491</b>
	<hr/>
<b>Patrimônio líquido</b>	
Capital social subscrito	50.340
Capital a integralizar	0
Capital subscrito e integralizado	50.340
Reserva de capital	0
Reserva de lucros	81.114
Reservas de reavaliação	-13.971
Ações em Tesouraria	-1.530
Ajuste de avaliação patrimonial	9.509
Adiantamento para futuro aumento de capital	0
Lucros acumulados	-11.977
	<hr/>
<b>Participações de controladores</b>	<b>113.485</b>
	<hr/>
<b>Participações de não controladores</b>	<b>0</b>
	<hr/>
<b>Total do passivo e patrimônio líquido</b>	<b>387.995</b>
	<hr/> <hr/>
	0

**Demonstrações financeiras  
em 31 de Dezembro de 2020  
(Em reais mil)**

Alcoolvale S/A - Alcool e Açúcar. - Em Recuperação Judicial  
CNPJ. 15.444.904/0001-83

<b>Demonstrações de resultados</b>	<b>Alcoolvale S/A</b>
<b>Receita operacional bruta</b>	
Venda de produtos	218.500
<b>Deduções</b>	
Devoluções	0
Impostos e taxas faturados	-22.669
<b>Venda de produtos</b>	<b>195.831</b>
<b>Custos dos produtos vendidos</b>	<b>-142.572</b>
Atribuição do valor justo ao ativo biológico	0
<b>Lucro bruto</b>	<b>53.259</b>
<b>Despesas com vendas</b>	<b>-19.508</b>
Despesas gerais e administrativas	-9.453
Despesas Tributárias	-1.878
Outras (despesas) receitas operacionais, líquidas	6.441
Resultado da equivalência patrimonial	-375
<b>Resultado antes das receitas (despesas) financeira:</b>	<b>28.486</b>
Receitas financeiras	18
Despesas financeiras	-10.726
Variação Cambial líquida	-6.287
<b>Receitas (despesas) financeiras líquidas</b>	<b>-16.995</b>
<b>Resultado antes dos impostos</b>	<b>11.491</b>
Imposto de renda e contribuição social corrente	0
Imposto de renda e contribuição social diferido	-87
<b>Resultado líquido do exercício das operações em c</b>	<b>11.404</b>
<b>Operações descontinuadas</b>	
Lucro (prejuízo) das operações descontinuadas	0
<b>Resultado do exercício</b>	<b>11.404</b>
<b>Resultados atribuível aos:</b>	
Acionistas controladores	11.404
Acionistas não controladores	0
<b>Resultado do exercício</b>	<b>11.404</b>

**Demonstrações financeiras  
em 31 de Dezembro de 2020  
(Em reais mil)**

Unialco MS Participações S/A. - Em Recuperação Judicial  
CNPJ. 09.063.548/0001-55

	<b>Unialco MS</b>
<b>Ativo</b>	
<b>Circulante</b>	
Caixa e equivalentes de caixa	0
Contas a receber de clientes	0
Estoques	0
Adiantamento a fornecedores e outras contas	0
Impostos a recuperar	0
Ativo fiscal corrente	0
Dividendos a receber	2.268
Outros créditos	10
Partes Relacionadas	0
Ativo Biológico	0
	<hr/> 2.278
<b>Não circulante</b>	
Aplicações Financeiras	0
Empréstimos e mútuos	0
Partes Relacionadas	0
Impostos a recuperar	708
Ativo fiscal diferido	0
Depósitos judiciais e outros	1
Outros créditos	0
Investimentos	111.264
Ativo Biológico	0
Imobilizado	0
Imobilizado - Lavouras	0
Direito de Uso - IFRS16	0
Intangível	0
Adiantamentos a Fornecedores - LP	0
Adto Para Futura Redução de Capital	0
AFAC - Adto para futuro aumento de Capital	0
	<hr/> 111.973
<b>Total do ativo</b>	<hr/> <hr/> <b>114.251</b>

**Demonstrações financeiras**  
**em 31 de Dezembro de 2020**  
 (Em reais mil)  
**Passivo**

Unialco MS Participações S/A. - Em Recuperação Judicial  
 CNPJ. 09.063.548/0001-55

	<b>Unialco MS</b>
<b>Circulante</b>	
Fornecedores	0
Empréstimos e financiamentos	0
Salários e férias a pagar	4
Impostos e contribuições a recolher	1.140
Impostos correntes	0
Parcelamento - Lei 11.941/2009	0
Parcelamento - Refis da Copa	0
Impostos e contribuições parcelados	0
Adiantamentos de clientes	0
Partes Relacionadas	0
Outras obrigações	1.087
Dividendos propostos e a pagar	186
Passivo de Arrendamento	0
Outras contas a Pagar REFIS	0
	<b>2.417</b>
<b>Não circulante</b>	
Fornecedores	0
Empréstimos e financiamentos	0
Parcelamento - Lei 11.941/2009	0
Parcelamento - Refis da Copa	0
Impostos e contribuições parcelados	0
Outras obrigações	0
Provisões	0
Empréstimos e mútuos	0
Partes Relacionadas	7.181
Passivo fiscal diferido	0
Passivo de Arrendamento	0
Provisão para perdas em investimentos	1.109
Adto para Futuro Aumento de Capital	0
Adiantamento para futuro redução de capital	0
	<b>8.290</b>
<b>Patrimônio líquido</b>	
Capital social subscrito	141.501
Capital a integralizar	0
Capital subscrito e integralizado	141.501
Reserva de capital	23.053
Reserva de lucros	205
Reservas de reavaliação	-13.971
Ações em Tesouraria	0
Ajuste de avaliação patrimonial	9.106
Adiantamento para futuro aumento de capital	538
Lucros acumulados	-56.888
	<b>103.544</b>
<b>Participações de controladores</b>	
Participações de não controladores	0
<b>Total do passivo e patrimônio líquido</b>	<b>114.251</b>
	0

**Demonstrações financeiras  
em 31 de Dezembro de 2020  
(Em reais mil)**

Unialco MS Participações S/A. - Em Recuperação Judicial  
CNPJ. 09.063.548/0001-55

<b>Demonstrações de resultados</b>	<b>Unialco MS</b>
Receita operacional bruta	
Venda de produtos	0
Deduções	
Devoluções	0
Impostos e taxas faturados	0
Venda de produtos	<b>0</b>
Custos dos produtos vendidos	0
Atribuição do valor justo ao ativo biológico	0
Lucro bruto	<b>0</b>
Despesas com vendas	0
Despesas gerais e administrativas	-56
Despesas Tributárias	0
Outras (despesas) receitas operacionais, líquidas	-3.841
Resultado da equivalência patrimonial	10.601
Resultado antes das receitas (despesas) financeira:	<b>6.704</b>
Receitas financeiras	0
Despesas financeiras	-16
Variação Cambial líquida	0
Receitas (despesas) financeiras líquidas	<b>-16</b>
Resultado antes dos impostos	<b>6.688</b>
Imposto de renda e contribuição social corrente	0
Imposto de renda e contribuição social diferido	0
Resultado líquido do exercício das operações em c	<b>6.688</b>
Operações descontinuadas	
Lucro (prejuízo) das operações descontinuadas	0
Resultado do exercício	<b>6.688</b>
Resultados atribuível aos:	
Acionistas controladores	6.688
Acionistas não controladores	0
Resultado do exercício	<b>6.688</b>

# Balancete de Verificação

LW SUGAR PARTICIPACOES S/A

CNPJ: 09.160.481/0001-77

Período : 01/01/2020 a 31/12/2020

Conta Contabil	Descrição da Conta	Saldo Anterior	Débito	Crédito	Saldo Atual
1	ATIVO	52.045.889,17D	25.000,00	23.777,95	52.047.111,22 D
1.1	ATIVO CIRCULANTE	2.688,94D	25.000,00	23.777,95	3.910,99 D
1.1.01	DISPONIVEL	2.688,94D	25.000,00	23.777,95	3.910,99 D
1.1.01.01	CAIXA GERAL	2.688,94D	25.000,00	23.777,95	3.910,99 D
1	CAIXA	2.688,94D	25.000,00	23.777,95	3.910,99 D
1.3	ATIVO PERMANENTE	52.043.200,23D	0,00	0,00	52.043.200,23 D
1.3.01	INVESTIMENTOS	52.043.200,23D	0,00	0,00	52.043.200,23 D
1.3.01.01	PARTICIPACAO EMPRESAS LIGADAS	52.043.200,23D	0,00	0,00	52.043.200,23 D
8	UNIALCO S/A - ALCOOL E ACUCAR	4.886.180,80D	0,00	0,00	4.886.180,80 D
9	AGIO DE INVESTIMENTOS - UNIALCO S/A	47.157.019,43D	0,00	0,00	47.157.019,43 D

CONTAGRO VANGUARDA SERV. TÉCNICOS CONTÁBEIS S/S LTDA

Este documento é cópia do original, assinado digitalmente por MAURICIO DELLOVA DE CAMPOS e Tribunal de Justiça do Estado de São Paulo, protocolado em 22/02/2021 às 14:27, sob o número WGRP21700048643. Para conferir o original, acesse o site https://esaj.tjsp.jus.br/pastadigital/pg/abrirConferenciaDocumento.do, informe o processo 1000781-11.2015.8.26.0218 e código HVLG3mvc.

**Balancete de Verificação**

LW SUGAR PARTICIPACOES S/A

CNPJ: 09.160.481/0001-77

Período : 01/01/2020 a 31/12/2020

Conta Contabil	Descrição da Conta	Saldo Anterior	Débito	Crédito	Saldo Atual
2	PASSIVO	52.045.889,17C	53.751.372,76	46.934.967,55	45.229.483,96 C
2.1	PASSIVO CIRCULANTE	1.230.488,14C	20.638,00	20.688,00	1.230.538,14 C
2.1.01	EMPRESTIMOS E FINANCIAMENTOS	1.228.858,14C	0,00	0,00	1.228.858,14 C
2.1.01.02	TITULOS A PAGAR	1.228.858,14C	0,00	0,00	1.228.858,14 C
13	OSWALDO DIACOPULOS - ESPOLIO	1.228.858,14C	0,00	0,00	1.228.858,14 C
2.1.03	OBRIGACOES TRABALHISTA E	1.630,00C	20.638,00	20.688,00	1.680,00 C
2.1.03.01	OBRIGACOES COM PESSOAL	356,00C	4.800,00	4.800,00	356,00 C
18	PRO LABORE A PAGAR	356,00C	4.800,00	4.800,00	356,00 C
2.1.03.02	OBRIGACOES PREVIDENCIARIAS	124,00C	1.488,00	1.488,00	124,00 C
19	INSS A RECOLHER	124,00C	1.488,00	1.488,00	124,00 C
2.1.03.03	CONTAS A PAGAR	1.150,00C	14.350,00	14.400,00	1.200,00 C
20	ALUGUEIS A PAGAR	750,00C	9.550,00	9.600,00	800,00 C
62	HONORARIOS A PAGAR	400,00C	4.800,00	4.800,00	400,00 C
2.2	PASSIVO EXIGIVEL A LONGO PRAZO	1.476.278,29C	14.570.706,96	23.565.722,84	10.471.294,17 C
2.2.02	EMPRESTIMOS E FINANCIAMENTOS	125.000,00C	0,00	25.000,00	150.000,00 C
2.2.02.03	EMPRESTIMOS DE ACIONISTAS	125.000,00C	0,00	25.000,00	150.000,00 C
49	WALTER HENRIQUE ZANCANER FILHO	125.000,00C	0,00	25.000,00	150.000,00 C
2.2.03	PERDAS EM INVESTIMENTOS	1.351.278,29C	14.570.706,96	23.540.722,84	10.321.294,17 C
2.2.03.01	PROVISAO PARA PERDAS EM INVESTIMENTOS	1.351.278,29C	14.570.706,96	23.540.722,84	10.321.294,17 C
74	UNIALCO S/A - ALCOOL E ACUCAR	1.351.278,29C	14.570.706,96	23.540.722,84	10.321.294,17 C
2.3	PATRIMONIO LIQUIDO	49.339.122,74C	16.029.031,73	217.560,64	33.527.651,65 C
2.3.01	CAPITAL SOCIAL	63.380.022,03C	0,00	0,00	63.380.022,03 C
2.3.01.01	CAPITAL SOCIAL SUBSCRITO E	63.380.022,03C	0,00	0,00	63.380.022,03 C
22	CAPITAL SOCIAL INTEGRALIZADO	63.380.022,03C	0,00	0,00	63.380.022,03 C
2.3.03	LUCROS OU PREJUIZOS ACUMULADOS	14.040.899,29D	16.029.031,73	217.560,64	29.852.370,38 D
2.3.03.01	LUCROS OU PREJUIZOS ACUMULADOS	14.040.899,29D	16.029.031,73	217.560,64	29.852.370,38 D
25	PREJUIZOS ACUMULADOS	13.823.338,65D	217.560,64	0,00	14.040.899,29 D
76	PREJUIZO APURADO NO EXERCICIO	217.560,64D	15.811.471,09	217.560,64	15.811.471,09 D
2.4	RESULTADO	0,00C	23.130.996,07	23.130.996,07	0,00 C
2.4.01	APURACAO RESULTADO	0,00C	23.130.996,07	23.130.996,07	0,00 C
2.4.01.01	APURADO RESULTADO LIQUIDO DO EXERCICIO	0,00C	23.130.996,07	23.130.996,07	0,00 C
80	RESULTADO DO EXERCICIO	0,00C	23.130.996,07	23.130.996,07	0,00 C

CONTAGRO VANGUARDA SERV.TECNICOS CONTABEIS S/S L

# Balancete de Verificação

LW SUGAR PARTICIPACOES S/A

CNPJ: 09.160.481/0001-77

Período : 01/01/2020 a 31/12/2020

Conta Contabil	Descrição da Conta	Saldo Anterior	Débito	Crédito	Saldo Atual
3	RESULTADO	0,00C	30.860.249,04	37.689.722,45	6.829.473,41 C
3.1	FINANCEIRAS LIQUIDAS	0,00C	1,22	1,22	0,00 C
3.1.01	FINANCEIRAS LIQUIDAS	0,00C	1,22	1,22	0,00 C
3.1.01.02	OUTRAS DESPESAS FINANCEIRAS	0,00C	1,22	1,22	0,00 C
31	JUROS E MULTAS S/PAGTO EM ATRASO	0,00C	1,22	1,22	0,00 C
3.2	RECEITAS / DESPESAS NAO OPERACIONAIS	0,00C	30.860.247,82	37.689.721,23	6.829.473,41 C
3.2.01	RESULTADO DE EQUIVALENCIA PATRIMONIAL	0,00C	30.860.247,82	37.689.721,23	6.829.473,41 C
3.2.01.01	EQUIVALENCIA PATRIMONIAL NEGATIVA	0,00C	23.540.722,84	23.119.014,27	421.708,57 D
32	UNIALCO S/A - ALCOOL E ACUCAR	0,00C	23.540.722,84	23.119.014,27	421.708,57 D
3.2.01.02	EQUIVALENCIA PATRIMONIAL POSITIVA	0,00C	7.319.524,98	14.570.706,96	7.251.181,98 C
34	UNIALCO S/A - ALCOOL E ACUCAR	0,00C	7.319.524,98	14.570.706,96	7.251.181,98 C

CONTAGRO VANGUARDA SERV.TECNICOS CONTABEIS S/S L

# Balancete de Verificação

LW SUGAR PARTICIPACOES S/A

CNPJ: 09.160.481/0001-77


Período : 01/01/2020 a 31/12/2020

Conta Contabil	Descrição da Conta	Saldo Anterior	Débito	Crédito	Saldo Atual
4	CUSTOS / DESPESAS	0,00D	23.826,73	11.980,58	11.846,15 D
4.1	CONTAS DESPESAS	0,00D	23.826,73	11.980,58	11.846,15 D
4.1.01	DESPESAS OPERACIONAIS	0,00D	23.826,73	11.980,58	11.846,15 D
4.1.01.01	DESPESAS ADMINISTRATIVAS	0,00D	5.760,00	2.880,00	2.880,00 D
36	PRO LABORE	0,00D	4.800,00	2.400,00	2.400,00 D
37	INSS	0,00D	960,00	480,00	480,00 D
4.1.01.02	DESPESAS GERAIS	0,00D	17.841,26	8.875,11	8.966,15 D
38	ALUGUEIS	0,00D	9.600,00	4.800,00	4.800,00 D
41	HONORARIOS PROFISSIONAIS CONTABEIS	0,00D	4.800,00	2.400,00	2.400,00 D
70	ENERGIA ELETRICA	0,00D	3.441,26	1.675,11	1.766,15 D
4.1.01.04	DESPESAS FISCAIS	0,00D	225,47	225,47	0,00 D
59	IMPOSTOS/TAXAS MUNICIPAIS	0,00D	225,47	225,47	0,00 D
<b>ATIVO</b>		52.045.889,17 D	25.000,00	23.777,95	52.047.111,22 D
<b>PASSIVO</b>		52.045.889,17 C	53.751.372,76	46.934.967,55	45.229.483,96 C
<b>RECEITA</b>		0,00 C	30.860.249,04	37.689.722,45	6.829.473,41 C
<b>DESPESA</b>		0,00 D	23.826,73	11.980,58	11.846,15 D
<b>CUSTO</b>		0,00 D	0,00	0,00	0,00 D
<b>RESULTADO</b>		0,00 D	0,00	0,00	0,00 D

6.817.627,26

Lucro

GUARARAPES, 31 de dezembro de 2020.

  
 TECNICO CONTABIL  
 JOAO BRAGA  
 TC CRC: 1SP070232/O-4

DIRETOR  
 WALTER HENRIQUE ZANCANER FILHO  
 CPF: 010.373.068-05

Este documento é cópia do original, assinado digitalmente por MAURICIO DELLOVA DE CAMPOS e Tribunal de Justiça do Estado de São Paulo, protocolado em 22/02/2021 às 14:27, sob o número WGR/P21700048643. Para conferir o original, acesse o site https://esaj.tjsp.jus.br/pastadigital/pg/abrirConferenciaDocumento.do; informe o processo 1000781-11.2015.8.26.0218 e código HVLG3mVC.

**Demonstração do Resultado do Exercício**


CNPJ: 09.160.481/0001-7

LW SUGAR PARTICIPACOES S/A

Período: 01/01/2020 a 31/12/2020

<b>(-) Despesas Administrativas</b>		4.800,00
PRO LABORE		960,00
INSS		
<b>Total:</b>		5.760,00
<b>(-) Despesas Financeiras</b>		1,22
JUROS E MULTAS S/PAGTO EM ATRASO		
<b>Total:</b>		1,22
<b>(-) Despesas Gerais</b>		9.600,00
ALUGUEIS		4.800,00
HONORARIOS PROFISSIONAIS CONTABEIS		3.441,26
ENERGIA ELETRICA		225,47
IMPOSTOS/TAXAS MUNICIPAIS		
<b>Total:</b>		18.066,73
<b>= Prejuízo Operacional</b>		23.827,95
<b>(+) Outras Receitas</b>		14.570.706,96
UNIALCO S/A - ALCOOL E ACUCAR		
<b>Total:</b>		14.570.706,96
<b>(-) Outras Despesas</b>		23.540.722,84
UNIALCO S/A - ALCOOL E ACUCAR		
<b>Total:</b>		23.540.722,84
<b>= Prejuízo Contábil Líquido antes da Contribuição Social</b>		8.993.843,83
<b>= Prejuízo Contábil Líquido antes do Imposto de Renda</b>		8.993.843,83
<b>= Prejuízo</b>		8.993.843,83
<b>= Prejuízo Líquido do Período</b>		8.993.843,83

GUARARAPES, 31 de dezembro de 2020.

  
 TÉCNICO CONTABIL  
 JOAO BRAGA  
 TC CRC: ISP070232/O-4

DIRETOR  
 WALTER HENRIQUE ZANCANER FILHO  
 CPF: 010.373.068-05

CONTAGRO VANGUARDA SERV.TECNICOS CONTABEIS S/S

# Balanco Patrimonial

fls. 14834


LW SUGAR PARTICIPACOES S/A

CNPJ: 09.160.481/0001-77

Período : 01/01/2020 a 31/12/2020

<b>ATIVO</b>		52.047.111,22
ATIVO		3.910,99
ATIVO CIRCULANTE		3.910,99
DISPONIVEL		3.910,99
CAIXA GERAL		3.910,99
CAIXA		3.910,99
ATIVO PERMANENTE		52.043.200,23
INVESTIMENTOS		52.043.200,23
PARTICIPACAO EMPRESAS LIGADAS		52.043.200,23
UNIALCO S/A - ALCOOL E ACUCAR		4.886.180,80
AGIO DE INVESTIMENTOS - UNIALCO S/A		47.157.019,43
<b>PASSIVO</b>		52.047.111,22
PASSIVO		1.230.538,14
PASSIVO CIRCULANTE		1.228.858,14
EMPRESTIMOS E FINANCIAMENTOS		1.228.858,14
TITULOS A PAGAR		1.228.858,14
OSWALDO DIACOPULOS - ESPOLIO		1.228.858,14
OBRIGACOES TRABALHISTA E PREVIDENCIARIAS		1.680,00
OBRIGACOES COM PESSOAL		356,00
PRO LABORE A PAGAR		356,00
OBRIGACOES PREVIDENCIARIAS		124,00
INSS A RECOLHER		124,00
CONTAS A PAGAR		1.200,00
ALUGUEIS A PAGAR		800,00
HONORARIOS A PAGAR		400,00
PASSIVO EXIGIVEL A LONGO PRAZO		10.471.294,17
EMPRESTIMOS E FINANCIAMENTOS		150.000,00
EMPRESTIMOS DE ACIONISTAS		150.000,00
WALTER HENRIQUE ZANCANER FILHO		150.000,00
PERDAS EM INVESTIMENTOS		10.321.294,17
PROVISAO PARA PERDAS EM INVESTIMENTOS		10.321.294,17
UNIALCO S/A - ALCOOL E ACUCAR		40.345.278,97
PATRIMONIO LIQUIDO		63.380.022,00
CAPITAL SOCIAL		63.380.022,00
CAPITAL SOCIAL SUBSCRITO E INTEGRALIZADO		63.380.022,00
CAPITAL SOCIAL INTEGRALIZADO		63.380.022,00
LUCROS OU PREJUIZOS ACUMULADOS		(23.034.743,12)
LUCROS OU PREJUIZOS ACUMULADOS		(23.034.743,12)
PREJUIZOS ACUMULADOS		(14.040.899,22)
LUCRO APURADO NO EXERCICIO		6.817.627,22
PREJUIZO APURADO NO EXERCICIO		(15.811.471,00)

GUARARAPES, 31 de dezembro de 2020.

  
TECNICO CONTABIL  
JOAO BRAGA  
TC CRC: 1SP070232/O-4

\_\_\_\_\_  
DIRETOR  
WALTER HENRIQUE ZANCANER FILHO  
CPF: 010.373.068-05

CONTAGRO VANGUARDA SERV.TECNICOS CONTABEIS S/S

RUA SEIS DE JUNHO, 457 - GUARARAPES - SP - 16700-000 - Fone: (18)34069050

Este documento é cópia do original, assinado digitalmente por MAURICIO BELLOVA DE CAMPOS e Tribunal de Justiça do Estado de São Paulo, protocolado em 22/02/2021 às 14:27, sob o número WGRP21700048643. Para conferir o original, acesse o site <https://esaj.tjsp.jus.br/pastadigital/pg/abrirConferenciaDocumento.do>, informe o processo 1000781-11.2015.8.26.0218 e código HVLG3mVC.