



**EXCELENTÍSSIMO SENHOR DOUTOR JUIZ DE DIREITO DA SEGUNDA  
VARA JUDICIAL DA COMARCA DE GUARARAPES – ESTADO DE SÃO PAULO**

**PROCESSO Nº 1000781-11.2015.8.26.0218  
RECUPERAÇÃO JUDICIAL**

**R4C – ADMINISTRAÇÃO JUDICIAL LTDA.**, regularmente nomeada *Administradora Judicial* nos autos do pedido de Recuperação Judicial de **UNIALCO S/A E OUTRAS - EM RECUPERAÇÃO JUDICIAL**, vem, respeitosamente, à presença de Vossa Excelência, em atendimento ao disposto no artigo 22, inciso II, alínea “c” da Lei nº 11.101/2005, requerer a juntada aos autos do **Relatório Mensal de Atividades** (RMA) relativo aos meses de janeiro e fevereiro de 2021, bem como, respectivos documentos contábeis anexos à presente.



Sem prejuízo do quanto exposto acima, cabe este signatário informar que no **Relatório Mensal de Atividades** (anexo-1) constam informações a respeito do impacto que a Recuperanda vem sofrendo devido a pandemia do Covid-19.

Por derradeiro, informa esta administração judicial, que o presente relatório encontra-se parcialmente de acordo com o Comunicado nº 786/2020, e que já foi devidamente solicitado via administrativamente à Recuperanda as informações necessárias para que o próximo relatório cumpra integralmente as exigências do comunicado.

Nestes termos,  
Pede deferimento.

Campinas, 27 de abril de 2021.

**R4C Administração Judicial Ltda.**

Maurício Dellova de Campos

Sócio-Diretor

Felipe Rodrigues Medeiros

Estagiário de Direito



ADMINISTRAÇÃO  
JUDICIAL

---

## Relatório Mensal de Atividades

---

*Grupo Unialco*

**Fevereiro/2021**

---



## Sumário

<b>1. INTRODUÇÃO.....</b>	<b>5</b>
<b>2. IMPACTOS COVID-19 .....</b>	<b>6</b>
2.1. ASPECTOS CONJUNTURAIS E CONTEXTO SETORIAL.....	7
2.2. SITUAÇÃO DA RECUPERANDA.....	16
<b>3. VISÃO GERAL DA RECUPERANDA.....</b>	<b>17</b>
3.1. DO GRUPO.....	17
3.2. DO ORGANOGRAMA SOCIETÁRIO .....	19
3.3. DA ESTRUTURA ORGANIZACIONAL.....	20
<b>4. INFORMAÇÕES ECONÔMICAS E CONTÁBEIS.....</b>	<b>22</b>
4.1. BALANÇO PATRIMONIAL .....	23
4.1.1. Disponível.....	23
4.1.2. Contas a Receber.....	24
4.1.3. Estoques.....	25
4.1.4. Investimentos.....	25
4.1.5. Imobilizado.....	26
4.1.6. Fornecedores.....	27
4.1.7. Empréstimos e Financiamentos.....	28
4.1.8. Passivo Tributário.....	28
4.2. DEMONSTRAÇÃO DO RESULTADO DO EXERCÍCIO .....	29
4.2.1. Faturamento e Deduções de Vendas.....	29
4.2.2. Receita Líquida e Custo de Vendas.....	30
4.2.3. Margem de Contribuição e Despesas Operacionais.....	30
4.2.4. Resultado Operacional.....	31
4.2.5. Resultado Financeiro.....	32
4.2.6. Resultado Líquido.....	32
4.3. ÍNDICES E INDICADORES .....	33
4.3.1. Liquidez Corrente.....	33
4.3.2. Liquidez Geral.....	33
4.3.3. Endividamento .....	34
4.3.4. Participação do Custo de Vendas .....	35
4.3.5. Resultado da operação .....	35



4.3.6. Retorno Líquido .....	36
<b>5. PASSIVO CONCURSAL .....</b>	<b>37</b>
<b>6. ANÁLISE E CONSIDERAÇÕES FINAIS .....</b>	<b>38</b>
<b>7. ACOMPANHAMENTO PROCESSUAL .....</b>	<b>38</b>
<b>8. ANEXOS.....</b>	<b>39</b>

## Glossário

<b>Unialco</b>	Grupo Unialco
<b>DRE</b>	Demonstrativo de Resultado do Exercício
<b>BP</b>	Balanço Patrimonial
<b>DFC</b>	Demonstração de Fluxo de Caixa
<b>Receita Bruta ou Faturamento</b>	Todas as receitas operacionais auferidas pela empresa em um determinado período, incluindo impostos, comissões, etc.
<b>Receita Líquida</b>	Se trata do faturamento ou receita bruta depois de deduzidos os impostos, devoluções e comissões, sendo esta última de acordo com a política da empresa.
<b>Custo de Vendas</b>	São os gastos diretamente ligados a produção, como matéria-prima, materiais auxiliares e mão-de-obra direta.
<b>Margem de Contribuição</b>	Por margem de contribuição entende-se o valor que a operação da empresa gera após deduzir os impostos e os custos de vendas. Esse valor deve ser suficiente para cobrir as despesas da empresa e gerar retorno aos sócios.
<b>EBITDA</b>	O EBITDA ( <i>Earnings before interests, taxes, depreciation and amortizations</i> ) – resultado antes dos juros, impostos, depreciação e amortizações – representa a geração operacional de caixa da empresa, isto é, o quanto a empresa consegue gerar de recursos apenas em suas atividades operacionais e, por isso, também é chamado de resultado operacional.
<b>Resultado Financeiro</b>	É a diferença entre as despesas financeiras da empresa, que podem ser provenientes de juros pagos sobre empréstimos, descontos de duplicatas, variação cambial, entre outras operações; e ganhos obtidos no mercado financeiro. Não é um resultado ligado diretamente a operação executada pela empresa.
<b>Resultado Não Operacional</b>	É a diferença entre ganhos e despesas referentes a fatos não ligados a operação da empresa, como aluguéis, venda de um imóvel ou ativo imobilizado.
<b>Resultado Líquido</b>	Se trata de resultado final da empresa, depois de contabilizado todos os fatores ocorridos no exercício.

## Grupo Unialco

### 1. Introdução

O presente relatório foi elaborado com o objetivo primordial de demonstrar – nos termos da Lei nº 11.101/2005 – Lei de Recuperação de Empresas e Falência – as bases financeiras, operacionais e estratégicas em direção à desejada superação da sua crise, de forma a resguardar e maximizar sua função social, seja como entidade geradora de bens e recursos, seja como provedora de empregos e tributos resguardando também os interesses da comunidade de credores.

Neste sentido, a presente análise sumária sintetiza, observa e relata a capacidade financeira das empresas a partir de informações disponibilizadas exclusivamente pelas recuperandas, não sendo neste momento factíveis de verificação por esta Perita. Confiamos, portanto, na qualidade, completude, rigorosidade e precisão de tais informações<sup>1</sup>.

Cabe ressaltar ainda que o relatório leva em consideração outras variáveis de cunho não apenas micro, mas também macroeconômico.

Com base nos dados que aqui serão apresentados, verificaremos ou não a capacidade das empresas, no presente momento e contexto, de honrar suas responsabilidades,

---

<sup>1</sup> Tendo em vista a presunção de boa-fé e correção por parte das recuperandas, especialmente por tratar-se de ato que é processado em juízo, submetido, portanto, ao ministério do Poder Judiciário, eis que os relatórios mensais são elaborados por esta Administradora Judicial a partir de informações fornecidas pelas Recuperandas, de modo que estas devem estar cientes de que tem exclusiva responsabilidade pela higidez, correção técnica e veracidade da documentação disponibilizada. Assim, esta auxiliar do juízo não hesitará em adotar as medidas cabíveis caso constatare qualquer indício de fraude na concepção da documentação que serve de base à elaboração dos relatórios mensais.

tendo em vista o processo de Recuperação Judicial, em especial em face de seus credores.

O atual relatório retrata exclusivamente as informações disponibilizadas, pelas recuperandas, entre os meses de março/2020 a fevereiro/2021.

## **2. Impactos Covid-19**

Tendo em vista a pandemia causada pelo Covid-19 e, na qualidade de Administrador Judicial, e bem assim cumprindo com o dever legal previsto no art. 22, II, “a” da lei 11.101/2005, realizaremos reuniões periódicas via videoconferência com os representantes da Recuperanda e a equipe jurídica e contábil desta Auxiliar.

Faz-se necessário aqui chegar ao conhecimento da classe de credores a realização da reunião virtual junto a recuperanda, a qual ocorreu no dia 21/06/2020 às 10:30, cujo objetivo principal foi entender a real situação da empresa, assim como tomar ciência de quais medidas foram ou serão tomadas diante do atual cenário.

Importante consignar ainda que foram solicitados aos representantes da recuperanda o envio das informações contábeis em período reduzido, a fim de dar ciência à comunidade de credores e ao juízo, acompanhando dessa forma, a empresa diante do enfrentando à crise.

## *2.1. Aspectos conjunturais e contexto setorial*

A atividade empresarial<sup>2</sup> é organizada para a produção, circulação de bens ou de serviços e, como atividade econômica está sujeita a diversos riscos – internos e externos – que podem levar uma empresa a situação de crise econômico-financeira.

Neste sentido, além da análise econômico-financeira baseada nas demonstrações contábeis disponibilizadas pela recuperandas, importa trazer à evidência uma breve análise da conjuntura econômica, bem como, da atual situação do setor desenvolvido.

É de conhecimento que, assim como no resto do mundo, com maior rigor a economia brasileira tem sofrido negativamente com o impacto do Covid-19, o qual tem-se refletido nas expectativas para a inflação futura e baixo crescimento do país.

Segundo o relatório Focus do Banco Central divulgado na data de 19/04/2021 estima-se que o PIB brasileiro crescerá 3,04% neste ano. A previsão é menor que a da semana passada, quando o crescimento previsto era de 3,08%. Para o mercado financeiro a previsão para 2022 foi de 2,34% - superior à previsão da semana passada.

Como esperado, no dia 3 de março, o Instituto Brasileiro de Geografia e Estatística (IBGE) divulgou o Produto Interno Bruto (PIB) do Brasil referente a 2020, o qual apresentou queda de 4,1% quando comparado a 2019, fazendo com que essa fosse a menor taxa da série histórica iniciada em 1996.

O impacto da pandemia interrompeu o crescimento de três anos consecutivos – de 2017 a 2019 – quando o PIB acumulou alta de 4,6%.

---

<sup>2</sup> Negrão, Ricardo. Direito empresarial: estudo unificado. 5 ed. rev. – São Paulo, 2014.

Sob a ótica da oferta, apenas o setor do Agronegócio apresentou alta (2%) em 2020, enquanto a Indústria (-3,5%) e os Serviços (-4,5%) registraram queda.

Vale ressaltar que o setor mais prejudicado – Serviços – representa 70% do PIB, sendo que a categoria Outras atividades de serviços – que inclui restaurantes, alojamento, salão de beleza, academias, hotéis – foi aquele que maior tombo sofreu (-12,1%), seguido pela categoria Transporte de passageiros.

Interrompendo dois anos consecutivos de alta, a indústria<sup>3</sup> registrou queda de 3,5% sendo que a construção civil foi a categoria que apresentou o pior desempenho (-7%), seguido pela indústria de transformação (-4,3%) e de eletricidade e gás, água, esgoto, atividades de gestão de resíduos (-0,4%).

Do lado da demanda, o consumo das famílias apresentou queda de 5,5%<sup>4</sup>, enquanto os investimentos encolheram 0,8%. Em relação aos gastos do governo, a queda (-4,7%) também foi recorde, a qual pode ser ilustrada pelo fechamento de escolas, parques, universidades e museus.

Ainda de acordo com o relatório Focus, a previsão para o câmbio<sup>5</sup> passou de R\$ 5,37/US\$ para R\$ 5,40/US\$. Para o ano de 2022, os investidores estimam que o

---

<sup>3</sup> Resultado esse pressionado pela produção automotiva, de outros equipamentos de transporte, da metalurgia, de máquinas e equipamentos e de artigos de vestuário. Para compensar, as indústrias extrativas registraram aumento de 1,3% devido à alta na produção do petróleo e gás.

<sup>4</sup> Devido ao impacto sob o mercado de trabalho e sobre os serviços prestados às famílias. Compensando a queda, os programas de apoio do governo às empresas e às famílias seguraram o tombo.

<sup>5</sup> Objetivando maior precisão nas projeções realizadas, o BC anunciou em janeiro/2021 que a projeção anual da moeda norte-americana passou a ser calculada a partir da média para a taxa no mês de dezembro e não mais no valor projetado para o último dia útil de cada ano.

câmbio fique em R\$ 5,26/US\$ – informação também relevante, haja vista que várias empresas estão sujeitas à sua variação, afetando assim o seu resultado.

Outra informação importante para àquelas que exportam seus produtos ao resto do mundo, diz respeito a Balança Comercial. A expectativa de superávit para 2021 é de US\$ 57,65 bilhões. Em relação ao ano de 2022, a expectativa – também de superávit – foi de US\$ 54,05 bilhões.

Em relação a taxa básica de juros (Selic), a mediana das projeções para 2021 foi de 5,25% ao ano e de 6,00% ao ano no final de 2022, segundo especialistas.

A meta de inflação<sup>6</sup> estabelecida pelo Conselho Monetário Nacional (CMN) para 2021 é de 3,75%, enquanto para 2022 é de 3,51%<sup>7</sup>.

De acordo com as projeções do mercado, o Índice Nacional de Preços ao Consumidor Amplo (IPCA) em 2021 passou de 4,85% para 4,92%, portanto, acima do centro da meta de 2021. Para 2022, a projeção passou de 3,53% para 3,60%.

Setorialmente, verifica-se diferentes impactos – dado a especificidade de cada um dos setores.

Hoje, o setor canavieiro é formado por aproximadamente 360 usinas e 70 mil produtores de cana-de-açúcar, assim como de etanol os quais sofreram impactos da pandemia.

---

<sup>6</sup> Há uma tolerância de 1,5 percentual, portanto, podendo ir de 2,25% até 5,25%.

<sup>7</sup> Com margem de 1,5 ponto (de 2,00% a 5,00%).

De acordo com especialistas da área, a perspectiva era de queda na demanda na ordem de 70% - cenário completamente caótico, o qual felizmente não se realizou.

À título de melhor entendimento e, segundo a Scot Consultoria:

*O ATR da cana - Açúcar Total Recuperável - representa a qualidade da cana, a capacidade de ser convertida em açúcar ou álcool através dos coeficientes de transformação de cada unidade produtiva. Para efetuar o pagamento aos fornecedores, por exemplo, uma usina amostra a cana antes da recepção na indústria para avaliar a qualidade e, a partir dessa informação, determinar o pagamento. Os produtores de cana, antes de colher, realizam coletas de amostras para saber a melhor hora da colheita, para que possam obter a melhor renda possível por tonelada fornecida. O cálculo do ATR é atrelado ao preço dos produtos finais da produção de cana, que são o açúcar e o álcool. Quando esses preços oscilam, o preço do ATR também varia. Em épocas em que ocorre excesso de oferta, o preço cai.*

Inicialmente, a queda nos valores internacionais de petróleo e as medidas de isolamento acabaram abalando não apenas o consumo, mas consequentemente, os preços. Em relação ao açúcar – que passou a remunerar melhor as usinas devido ao fator cambial – não apresentou avanço na bolsa de *commodities* de Nova York.

Segundo a avaliação do diretor da Canaoeste, Gustavo Chavaglia:

*Se os preços do petróleo voltarem aos US\$ 40/barril, mais o dólar acima de R\$ 5,00, certamente podemos esperar a retomada dos preços da cana acima até das expectativas que tínhamos antes da pandemia, de R\$ 0,70 ou até R\$ 0,80 para o segundo semestre.*

De acordo com o Conselho dos Produtores de Cana-de-açúcar, Açúcar e Álcool do Estado de São Paulo (Consecana-SP), o valor do ATR (açúcares totais recuperáveis) fechou em R\$ 0,7646 em março/2020, contra R\$ 0,7571 no mês de fevereiro/2020 – demonstrando uma valorização de 0,99%. Em relação aos preços do valor acumulado, estes foram firmados em R\$ 0,6579 o quilo, contra R\$ 0,6487 – resultando assim em uma valorização de 1,41%.

Vale ainda observar que, o ATR referente ao mês de maio apresentou o valor de R\$ 0,6934 – registrando, portanto, diminuição de 1,01%<sup>8</sup> quando comparado ao mês de abril (R\$ 0,7005). Este valor é utilizado como parâmetro, embora os negócios estejam, cada vez menos, sendo determinados pelo chamado “ATR seco”.

Referente aos meses de junho e julho, o ATR registrou valor de R\$ 0,6765 e R\$ 0,6588, respectivamente – contabilizando diminuição de 2,62%.

Em termos de produção, na primeira metade do mês de junho, 47,1% da cana-de-açúcar foi destinado à produção de açúcar, enquanto na mesma data de 2019, esta era de 35,69%.

Segundo o diretor técnico da Única, Antônio de Pádua Rodrigues:

*A produção de açúcar apresenta crescimento em torno de 57% até o momento, fruto da maior moagem, da melhor qualidade da matéria-prima, da baixa demanda por etanol no mercado interno e dos preços mais remuneradores do adoçante.*

---

<sup>8</sup> Já esperado devido à diminuição nos preços dos produtos comercializados pelas usinas.

Dados atualizados revelam que a produção de açúcar cresceu 51,04% na primeira metade do mês de agosto, atingindo 3,22 milhões de toneladas, contra 2,13 milhões de toneladas verificadas na primeira quinzena do mês de julho. Antonio de Pádua Rodrigues, afirma que:

*O aumento de 7,46 milhões de toneladas na produção de açúcar registrada até o momento reflete o incremento na disponibilidade de matéria-prima e a maior procura pelo produto brasileiro. Desse total, cerca de 5,4 milhões decorreram da alteração do mix de produção e o restante do avanço de moagem e melhor qualidade da cana colhida.*

Na primeira quinzena de setembro, a produção de açúcar no Centro-Sul apresentou aumento de 55,96% - fato devido não apenas a maior moagem, mas também a qualidade da cana-de-açúcar e ao mix açucareiro.

Para o mês de janeiro de 2021, segundo o Conselho dos Produtores de Cana-de-açúcar, Açúcar e Álcool do Estado de São Paulo (Consecana-SP), o valor do ATR mensal fechou em R\$ 0,8610 contra R\$ 0,8193 do mês de dezembro de 2020, apresentando assim uma alta de 5,08%.

Em relação aos preços do valor acumulado, este foram firmados em R\$ 0,7413 o quilo, contra R\$ 0,7292, registrando valorização de 1,65%

Em relação ao etanol, na primeira metade de junho, houve diminuição de 19,61% na venda de etanol hidratado – alcançando 735,79 milhões de litros contra 915,23 milhões de litros vendidos no mesmo período da última safra. Em relação ao etanol anidro, a diminuição foi de 10,74%, com 317,71 milhões de litros vendidos em 2020 contra 355,92 milhões de litros em 2019.

Se compararmos tais resultados aos dados da primeira quinzena do mês de agosto verificaremos que o volume fabricado de etanol alcançou 2,27 bilhões de litros, sendo 718,17 milhões de litros de etanol anidro e 1,56 bilhão de etanol hidratado<sup>9</sup>.

Na primeira quinzena de setembro houve queda de 4,65% no volume fabricado de etanol, sendo que deste total, o volume de etanol anidro registrou aumento de 9,01% atingindo 745,37 milhões de litros, enquanto o hidratado apresentou diminuição de 10,07% totalizando 1,54 bilhão de litros<sup>10</sup>.

De acordo com a Única, as vendas de etanol pelas unidades produtoras atingiram 2,61 bilhões de litros no acumulado de janeiro de 2021, sendo 2,46 bilhões de litros destinados ao mercado interno e 146,72 milhões ao mercado internacional.

Para atender a demanda doméstica as vendas de etanol hidratado atingiram 1,65 bilhão de litros no mês de janeiro de 2021 contra 1,76 bilhão em janeiro de 2020. Em relação ao etanol anidro foram comercializados 810,05 milhões de litros no primeiro mês de 2021 – aumento de 10,53% quando comparado ao mesmo período do ano anterior.

Segundo Antônio de Pádua Rodrigues, diretor técnico da Única:

*O aumento do volume comercializado de etanol anidro pelas unidades produtoras reflete a capacidade destas de atender o patamar necessário para a mistura obrigatória na gasolina, o que reduz a necessidade de importação do biocombustível.*

---

<sup>9</sup> Do total registrado, 92,55 milhões de litros foram fabricados a partir do milho.

<sup>10</sup> Foram fabricados 99,88 milhões de litros de etanol de milho.

Desde o início da safra 2020/2021 até 1º de fevereiro verifica-se que as vendas de etanol pelas empresas do Centro-Sul acumularam retração de 9,24%, somando 25,92 bilhões de litros. Concentrando alta de 43,49%, ou seja, 2,36 bilhões de litros desse total estão as exportações, enquanto as vendas de mercado interno apresentaram diminuição de aproximadamente 12,46%, atingindo 23,56 bilhões de litros.

Algumas medidas foram tomadas no sentido de atender às atuais necessidades do setor.

Visando atender – mesmo que parcialmente – a questão do financiamento, no início do mês de junho<sup>11</sup>, o Banco Nacional de Desenvolvimento Econômico e Social (BNDES) – em parceria com bancos privados liderados pelo Banco do Brasil – disponibilizou o Programa de Apoio ao Setor Sucroalcooleiro (BNDES PASS), cujos créditos poderiam chegar a R\$ 3 bilhões<sup>12</sup>, cuja carência será de até 6 meses com prazo de até dois anos para pagamento. Segundo tais contratos, os estoques de etanol poderão ser utilizados como garantia quando da obtenção destes recursos.

Nesta linha de crédito seria disponibilizada, a cada empresa, um valor máximo de R\$ 200 milhões, sendo o mínimo de R\$ 10 milhões, àquela empresa que tiver um faturamento mínimo de R\$ 300 milhões por ano.

Segundo o Valor Econômico e a epbr, após um mês de criação, o BNDES não recebeu nenhum pedido de financiamento. O BNDES afirmou que:

---

<sup>11</sup> Disponibilizado no dia 17 de junho.

<sup>12</sup> O BNDES disponibilizará R\$ 1,5 bilhão, enquanto as demais instituições financeiras, a outra metade. Vale ainda mencionar que, os bancos também poderão oferecer linhas de crédito por conta própria.

*A principal explicação é a melhora do mercado de combustíveis ocorrida após o lançamento do produto. Depois de uma queda abrupta de demanda e preço em março e abril, os preços se recuperaram em função da desvalorização do dólar, alta do preço do petróleo e recuperação da demanda.*

E conclui:

*O prazo final para protocolo de projetos no PASS [a linha] é fim de setembro e, por ser o etanol uma 'commodity', os preços podem mudar novamente, sendo importante o BNDES ter um produto disponível para o setor.*

Segundo especialistas, as usinas que mais enfrentam problemas financeiros e, portanto, precisam do auxílio são as destilarias que produzem exclusivamente etanol, e são justamente, as que tem maiores dificuldades para cumprir os critérios exigidos pelo BNDES para o acesso ao financiamento.

A Agência Nacional do Petróleo, Gás Natural e Biocombustíveis (ANP) constatou que 117 usinas ainda não apresentaram a documentação necessária para a regularização financeira, a Certidão Negativa de Débitos (CDN) e a certidão de Créditos não Quitados do Setor Público Federal (CADIN) – fato impeditivo à concessão.

Ainda neste sentido, dois pontos importantes devem ser considerados. Se por um lado a linha de financiamento compartilhada com bancos públicos é inviabilizada às usinas em recuperação judicial, por outro lado, importante lembrar que as usinas mistas<sup>13</sup> maximizaram sua produção açucareira, destinada ao mercado internacional, o que trouxe alívio às contas devido à alta valorização do dólar nos últimos meses.

---

<sup>13</sup> Àquelas que produzem etanol e açúcar.

À título de atualização e segundo o diretor técnico da Única, Antonio de Padua Rodrigues:

*No período de entressafra deverá prevalecer a oferta de etanol a partir do milho e o uso do estoque nos produtores, dado que o início da colheita de cana-de-açúcar na região Centro-Sul deverá acontecer somente no final do primeiro trimestre.*

Com a recente indicação do general Joaquim de Silva e Luna para presidir a Petrobras, analistas e operadores do mercado de etanol, bem como produtores e usinas ficaram alertas para as possibilidades futuras dessa transição, pois o risco de uma nova interferência do governo na política de preços de combustíveis da empresa seria um retrocesso ao setor sucroalcooleiro, comprometendo o cenário de rentabilidade traçado para o etanol até aqui.

Para Renato Augusto Pontes Cunha, presidente executivo da Associação de Produtores de Açúcar, Etanol e Bioenergia (Novabio), o governo deveria focar no etanol e nos biocombustíveis:

*Tudo isso são mudanças de efeito querendo alterar os defeitos. É possível fazer com que a concepção e os pressupostos sejam revistos. Senão esses efeitos vão sempre continuar prejudicando o abastecimento de combustíveis no Brasil.*

Outra preocupação a essa mudança diz respeito a instabilidade jurídica àqueles que, porventura, estivessem propensos a investir no mercado energético hoje.

## **2.2. Situação da recuperanda**

Segundo os representantes da empresa, o período mais crítico foram os meses de



abril/2020 e maio/2020, onde o preço do etanol reduziu e a companhia teve que vender o produto em patamares menores – os quais não refletiram no faturamento.

Assim como o setor – acima mencionado – a companhia priorizou a produção de açúcar. Segundo esta, a decisão foi tomada devido a capacidade de escoamento e ao baixo valor do etanol no mercado atual<sup>14</sup>. Vale ainda observar que a empresa está seguindo as orientações do Ministério da Saúde: evitando aglomeração de pessoas e reforçaram a higiene da companhia.

No que diz respeito a sua estrutura organizacional, desde o mês de abril/2020, algumas demissões foram realizadas. Além disso, a utilização da Medida Provisória 936 está sendo mínima.

### 3. Visão geral da Recuperanda

Neste ponto, será apresentada a composição societária da empresa, assim como, eventuais alterações no que diz respeito às participações societárias. Não menos importante, também relacionaremos os estabelecimentos e filiais (quando houver), com breve descritivo da atividade desenvolvida em cada um, quando segmentada ou diferenciada.

#### 3.1. Do grupo

O grupo Unialco é formado pelas seguintes empresas:

Informações	Unialco S.A.
Tipo de Estabelecimento	Matriz
Razão Social	Unialco SA Açúcar e Álcool

<sup>14</sup> Lembrando, tais informações já haviam sido repassadas em reunião realizada no dia 06/05/2020.



Nome Fantasia	Unialco
Data de Abertura	21/11/2002
CNPJ	44.984.490/0004-26
Inscrição Estadual	177.393.373.112
Endereço	Avenida Brasília, 2741
Complemento	N/A
Bairro	Jardim Nova York
Cidade	Araçatuba
Estado	SP
CEP	16018-000
Natureza Jurídica	205-4 - Sociedade Anônima Fechada
CNAE Principal	01.13-0-00 - Cultivo de cana-de-açúcar
CNAE Secundários	01.19-9-99 - Cultivo de outras plantas de lavoura temporária não especificadas anteriormente 01.42-3-00 - Produção de mudas e outras formas de propagação vegetal, certificadas 01.61-0-03 - Serviço de preparação de terreno, cultivo e colheita 01.61-0-99 - Atividades de apoio à agricultura não especificadas anteriormente 82.99-7-99 - Outras atividades de serviços prestados principalmente às empresas não especificadas anteriormente
Capital Social (R\$)	50.000.000,00

Informações	Alcoolvale S/A - Álcool e Açúcar
Tipo de Estabelecimento	Matriz
Razão Social	Alcoolvale S/A Álcool e Açúcar
Nome Fantasia	N/D
Data de Abertura	17/02/1981
CNPJ	15.444.904/0001-83
Inscrição Estadual	28.202.246-5
Endereço	Faz. Santa Inês, S/N
Complemento	Setor: Pq Ind. Alcoolvale;
Bairro	Rural
Cidade	Aparecida do Taboado
Estado	MS
CEP	79570-000
Natureza Jurídica	205-4 - Sociedade Anônima Fechada
CNAE Principal	19.31-4-00 - Fabricação de álcool
CNAE Secundários	01.19-9-99 - Cultivo de outras plantas de lavoura temporária não especificadas anteriormente 01.61-0-03 - Serviço de preparação de terreno, cultivo e colheita 10.71-6-00 - Fabricação de açúcar em bruto 35.11-5-01 - Geração de energia elétrica 35.13-1-00 - Comércio atacadista de energia elétrica 46.37-1-02 - Comércio atacadista de açúcar 46.81-8-01 - Comércio atacadista de álcool carburante, biodiesel, gasolina e demais derivados de petróleo, exceto lubrificantes, não realizado por transportador retalhista (T.R.R.) 49.30-2-02 - Transporte rodoviário de carga, exceto produtos perigosos e mudanças, intermunicipal, interestadual e internacional 49.30-2-03 - Transporte rodoviário de produtos perigosos 52.11-7-99 - Depósitos de mercadorias para terceiros, exceto armazéns gerais e guarda-móveis 52.50-8-03 - Agenciamento de cargas, exceto para o transporte marítimo 64.62-0-00 - Holdings de instituições não-financeiras 64.63-8-00 - Outras sociedades de participação, exceto holdings
Capital Social (R\$)	50.135.679,70



Informações	Unialco MS Participações S/A
Tipo de Estabelecimento	Matriz
Razão Social	Unialco MS Participações S/A
Nome Fantasia	N/D
Data de Abertura	29/08/2007
CNPJ	09.063.548/0001-55
Inscrição Estadual	N/D
Endereço	Avenida Brasília, 2741
Complemento	Sala A
Bairro	Jardim Nova York
Cidade	Araçatuba
Estado	SP
CEP	16018-000
Natureza Jurídica	205-4 - Sociedade Anônima Fechada
CNAE Principal	64.62-0-00 - Holdings de instituições não-financeiras
CNAE Secundários	N/D
Capital Social (R\$)	141.500.786,28

Informações	LW - Sugar Participações S.A.
Tipo de Estabelecimento	Matriz
Razão Social	LW - Sugar Participações S/A
Nome Fantasia	N/D
Data de Abertura	11/10/2007
CNPJ	09.160.481/0001-77
Inscrição Estadual	N/D
Endereço	Rua Seis de Junho, 437
Complemento	N/D
Bairro	Centro
Cidade	Guararapes
Estado	SP
CEP	16700-000
Natureza Jurídica	205-4 - Sociedade Anônima Fechada
CNAE Principal	64.62-0-00 - Holdings de instituições não-financeiras
CNAE Secundários	N/D
Capital Social (R\$)	63.380.022,03

### 3.2. Do organograma societário



Unialco SA - Álcool e Açúcar		
Nome do Sócio	Número de Ações	Percentual
LW - Sugar Participações	11.974.067	54,9491%
Dimoriê Participações Ltda.	4.358.238	20,0000%
Pedro Laerte Menchon Felcar <sup>15</sup>	1.716.815	7,8785%
Maria Eleonora Sirah Figliorini Zancaner	840.025	3,8549%
Oswaldo Diacópulos - Espólio	613.400	2,8149%
Mohamad Darghan - Espólio	26.189	0,1202%
Unialco SA - Álcool e Açúcar	2.262.450	10,3824%
Total	21.791.184	100,0000%

Alcoolvale S/A - Álcool e Açúcar		
Nome do Sócio	Número de Ações	Percentual
Unialco MS Participações SA	74.515.792	95,7535%
Pedro Laerte Menchon Felcar	3.277.770	4,2120%
Paulo Milliet Roque	26.868	0,0345%
Total	77.820.430	100,0000%

Unialco MS Participações SA		
Nome do Sócio	Número de Ações	Percentual
Unialco SA - Álcool e Açúcar	131.374.989	100,0000%
Total	131.374.989	100,0000%

LW - Sugar Participações SA		
Nome do Sócio	Número de Ações	Percentual
Walter Henrique Zancaner Filho	7.808.251	100,0000%
Total	7.808.251	100,0000%

### 3.3. Da estrutura organizacional

Alcoolvale S.A.				
Período	Administrativo	Industrial	Agrícola	Total
Mar/20	70	195	615	880
Abr/20	66	191	630	887
Mai/20	67	186	628	891
Jun/20	64	186	617	867
Jul/20	63	186	407	656

<sup>15</sup> Solicitamos à recuperanda que confirme a presença do sócio Pedro Laerte Menchon Felcar na Unialco SA



Ago/20	59	185	400	644
Set/20	56	183	385	624
Out/20	55	183	378	616
Nov/20	50	171	295	516
Dez/20	48	169	305	522
Jan/21	48	168	308	524
Fev/21	48	167	307	522

A Álcoolvale apresentou pouca variação entre os meses de dezembro/2020 e fevereiro/2021 com 522 postos de trabalho, conforme tabela acima. Segundo a recuperanda:

*Verifica-se que alguns departamentos, como por exemplo o Agrícola, já inicia sua recomposição de posições com o aumento de demanda de algumas atividades específicas e também se preparando para o retorno do período de safra.*

*As movimentações de demissões ocorridas nos meses anteriores têm por natureza a própria atividade da companhia uma vez que no período de entressafra, o qual abrange os meses de outubro/novembro a março/abril, a atividade industrial estagna-se para que se tenha a manutenção e reforma de máquinas e equipamentos.*

*O mesmo ocorre com as operações de natureza agrícola, as quais concentram mão de obra nas atividades de manutenção das áreas recém-cortadas e plantio da próxima safra, reduzindo diretamente o número de colaboradores envolvidos.*

*Em ambos os casos, é importante frisar que os cargos que possuem esse regime safrista não são posições estratégicas, ou seja, não são de difícil substituição por se caracterizarem como funções operacionais de treinamento rápido.*



Unialco S.A.				
Período	Administrativo	Industrial	Agrícola	Total
Mar/20	24	0	0	24
Abr/20	24	0	0	24
Mai/20	23	0	0	23
Jun/20	22	0	0	22
Jul/20	22	0	0	22
Ago/20	22	0	0	22
Set/20	22	0	0	22
Out/20	21	0	0	21
Nov/20	21	0	0	21
Dez/20	21	0	0	21
Jan/21	21	0	0	21
Fev/21	21	0	0	21

A estrutura organizacional da Unialco não apresentou alteração, iniciando 2021 com 21 colaboradores<sup>16</sup>.

#### 4. Informações Econômicas e Contábeis

De acordo com o IBRACON (NPC 27):

*[...] as demonstrações contábeis são uma representação monetária estruturada da posição patrimonial e financeira em determinada data e das transações realizadas por uma entidade no período findo nessa data. O objetivo das demonstrações contábeis de uso geral é fornecer informações sobre a posição patrimonial e financeira, o resultado e o fluxo financeiro de uma entidade, que são úteis para uma ampla variedade de usuários na tomada de decisões. As*

<sup>16</sup> Todos os colaboradores estão em regime CLT.

*demonstrações contábeis também mostram os resultados do gerenciamento, pela Administração, dos recursos que lhe são confiados.*

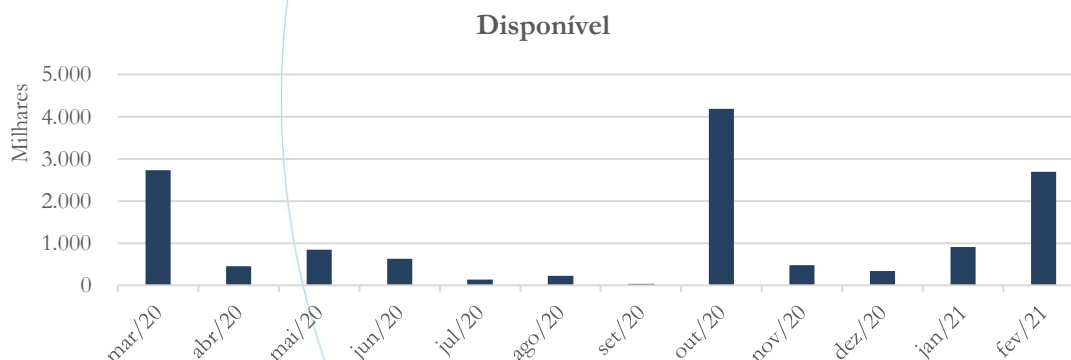
O exercício social do Grupo Unialco é de doze meses iniciando-se em 01 de abril, com término em 31 de março do ano seguinte.

#### **4.1. Balanço Patrimonial**

O Balanço Patrimonial, como demonstração contábil, tem por objetivo evidenciar de forma qualitativa e quantitativamente – em uma determinada data – a posição patrimonial e financeira da empresa.

##### **4.1.1. Disponível<sup>17</sup>**

*Gráfico 1*

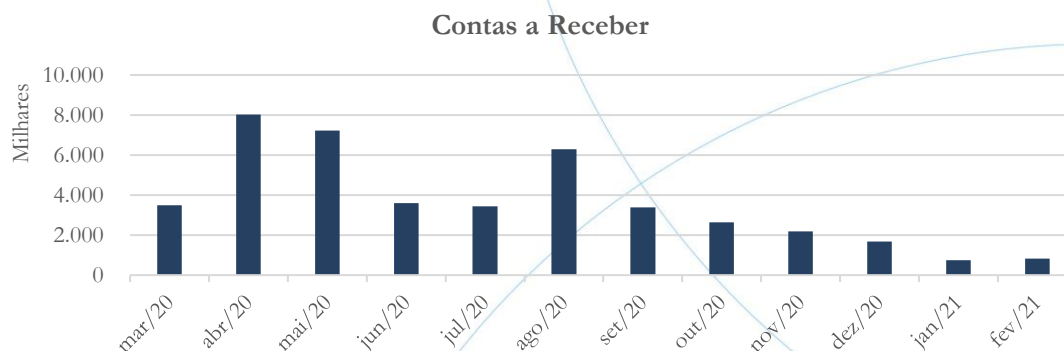


A conta disponível apresentou elevação no saldo referente aos meses de janeiro (164%) e fevereiro (195%) – conforme gráfico acima. Solicitamos à recuperanda que nos informe a respeito da movimentação apresentada.

<sup>17</sup> A conta disponível das recuperandas é composta pelas linhas: caixa, bancos e aplicações

### 4.1.2. Contas a Receber

Gráfico 2



O contas a receber registrou diminuição de 56,37% no mês de janeiro/2021, enquanto no mês de fevereiro/2021 houve aumento de 14,12%. Solicitamos à recuperanda que nos informe a respeito da diminuição apresentada no mês de janeiro/2021.

Vale observar a tabela abaixo, a qual apresenta seus principais clientes:

Unialco SA:

Cientes	Classificação
Nova Unialco	Parcerias agrícolas
Glencane Bioenergia	Parcerias agrícolas
Dalva Transportes e Serviços	Venda de imobilizado
Tucanos	Venda de imobilizado
JF Máquinas e equipamentos	Locação de imóveis
Transferro Ltda.	Venda de imobilizado

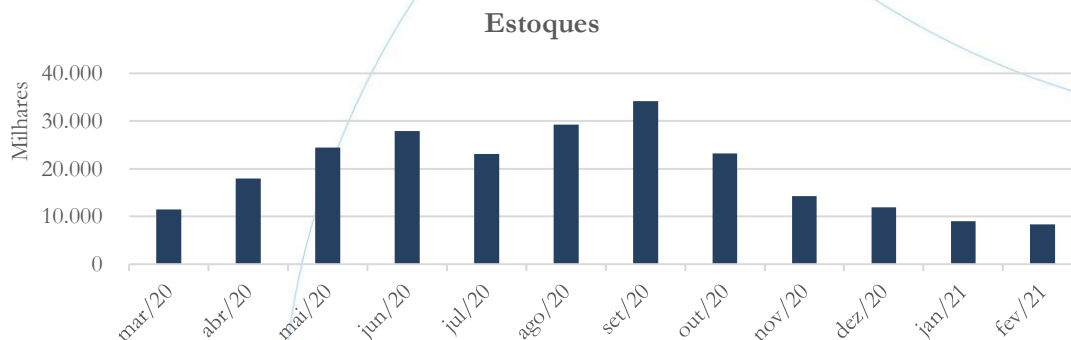
Enquanto a Alcoolvale SA, possui os seguintes clientes:



<b>Clientes</b>	<b>Classificação</b>
Ipiranga Combustíveis	Venda Álcool Hidratada (Etanol)
Canex S.A.	Venda Álcool Hidratada (Etanol)
Sucden S.A.	Venda Açúcar VHP
Petrozil Combustíveis	Venda Álcool Hidratada (Etanol)
Petroquality Combustíveis	Venda Álcool Hidratada (Etanol)
Gran Petro Combustíveis	Venda Álcool Hidratada (Etanol)

### 4.1.3. Estoques

Gráfico 3



Os estoques registraram diminuição de 24,29% no mês de janeiro/2021 e de 7,87% em fevereiro/2021.

### 4.1.4. Investimentos

Gráfico 4



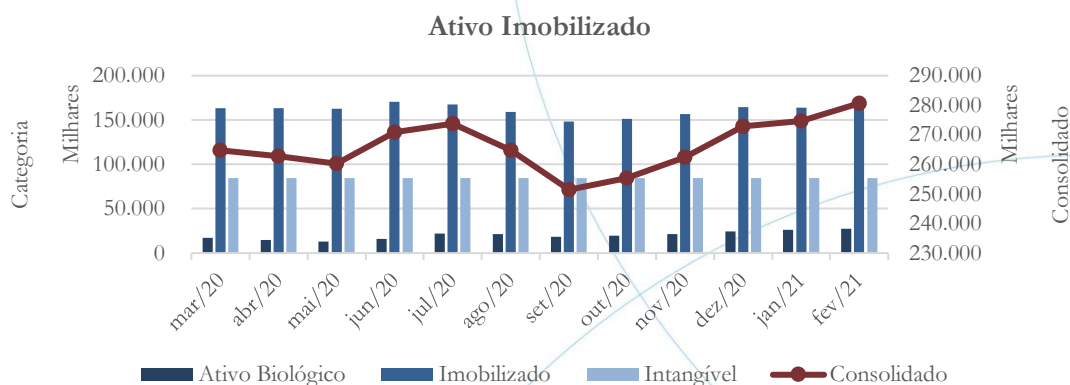
Os investimentos mantiveram-se estáveis nos meses de janeiro/2021 e fevereiro/2021.

#### 4.1.5. Imobilizado

A lei 11.101/05 – que regula a recuperação judicial, a extrajudicial e a falência do empresário e da sociedade empresária – em seu art. 66, aponta que:

*Após a distribuição do pedido de recuperação judicial, o devedor não poderá alienar ou onerar bens ou direitos de seu ativo permanente, salvo evidente utilidade reconhecida pelo juiz, depois de ouvido o Comitê, com exceção daqueles previamente relacionados no plano de recuperação judicial.*

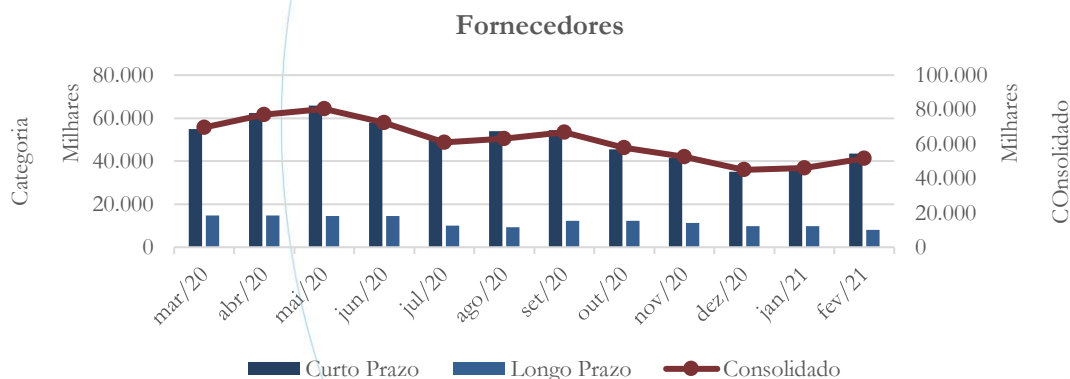
Gráfico 5



A conta imobilizado registrou leve aumento de 0,63% no mês de janeiro/2021 e de 2,18% no mês de fevereiro/2021.

4.1.6. Fornecedores

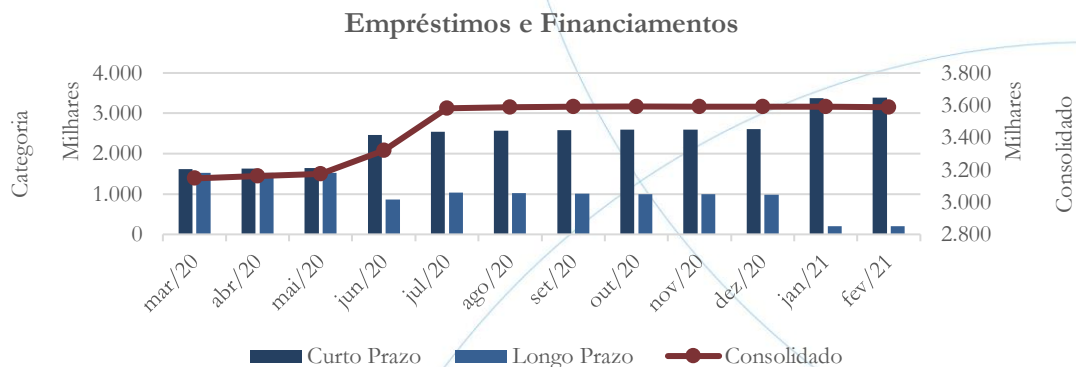
Gráfico 6



O saldo da conta fornecedores apresentou aumento de 2,45% no mês de janeiro/2021, enquanto no mês de fevereiro/2021 esse foi de 12,39% - conforme gráfico acima.

### 4.1.7. Empréstimos e Financiamentos

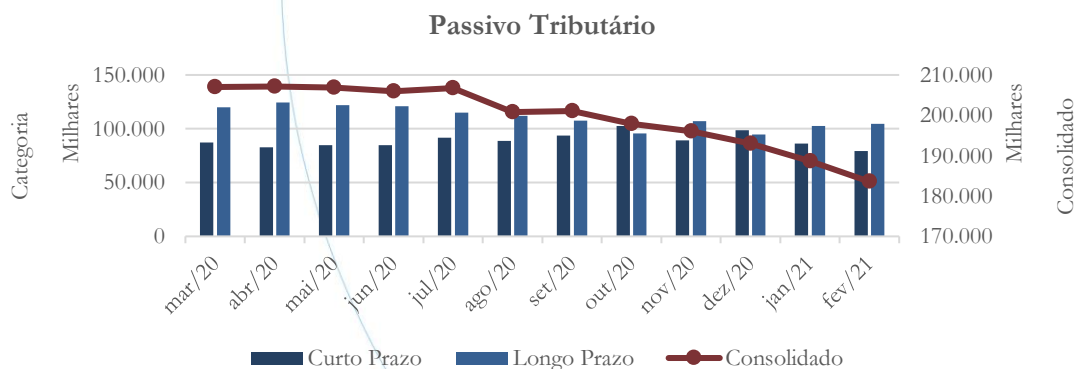
Gráfico 7



A conta empréstimos e financiamentos consolidada apresentou leve diminuição de 0,02% entre os meses de dezembro/2020 e janeiro/2021, enquanto em fevereiro/2021 essa foi de 0,03%.

### 4.1.8. Passivo Tributário

Gráfico 8



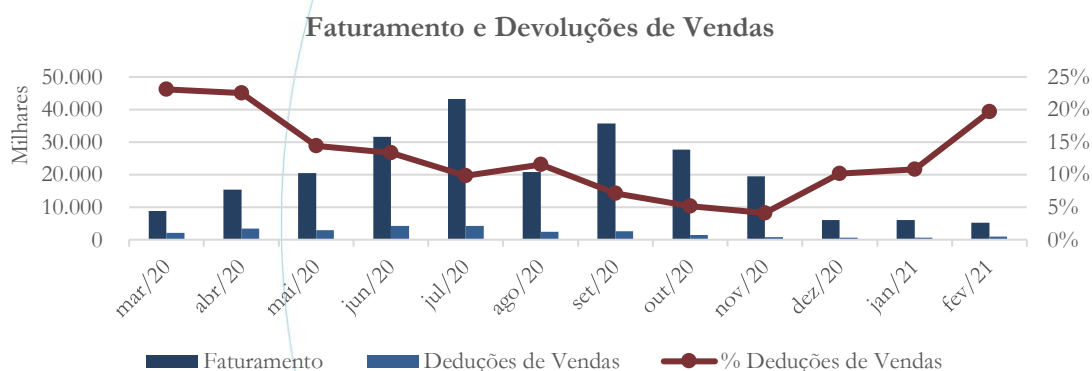
O passivo tributário consolidado apresentou diminuição de 2,27% no mês de janeiro/2021 quando comparado ao mês anterior, enquanto no mês de fevereiro/2021 a diminuição foi de 2,70%.

#### 4.2. Demonstração do Resultado do Exercício

A Demonstração do Resultado do Exercício (DRE), como relatório contábil é confeccionada junto com o Balanço Patrimonial e oferece uma síntese econômica das atividades operacionais e não operacionais permitindo visualizar assim se a empresa está gerando lucro ou prejuízo, em um determinado período.

##### 4.2.1. Faturamento e Deduções de Vendas

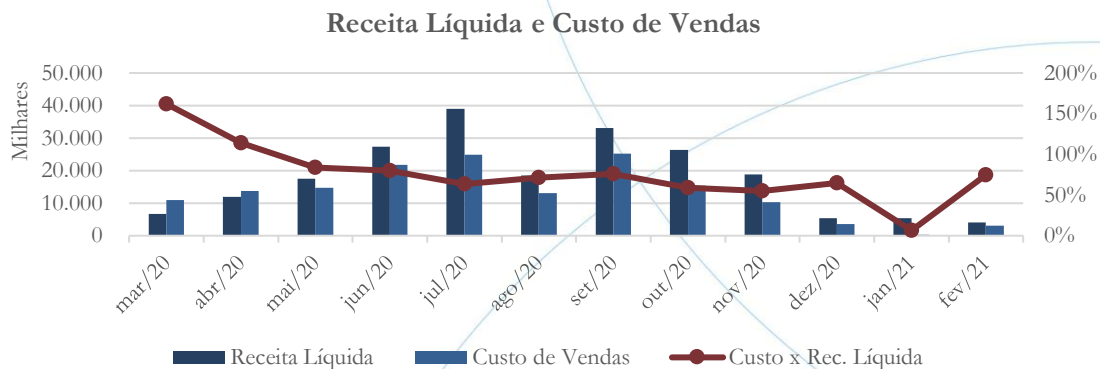
Gráfico 9



No mês de janeiro/2021, o faturamento apresentou aumento de 0,80%, enquanto no mês de fevereiro/2021 houve diminuição de 15,32% quando comparado ao mês anterior. As deduções registraram aumento de 7,29% no mês de janeiro/2021 e de 53,67% no mês de fevereiro/2021, dos quais os impostos sobre vendas são os fatores preponderantes para as deduções.

### 4.2.2. Receita Líquida e Custo de Vendas

Gráfico 10

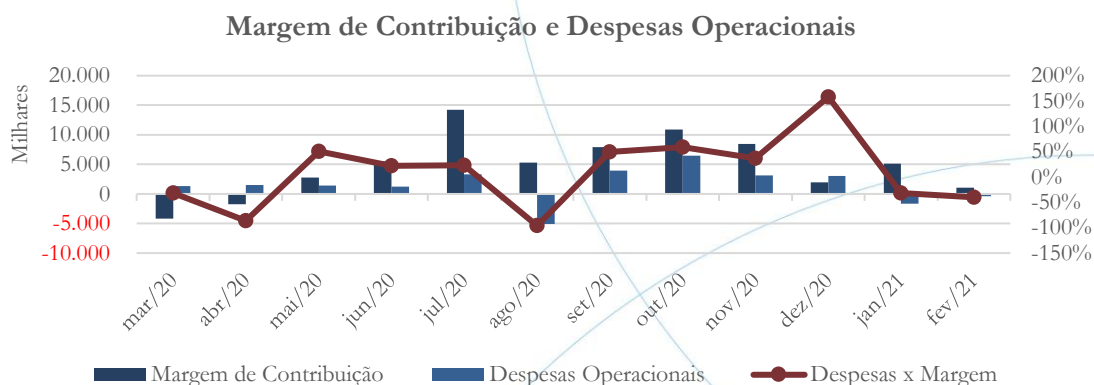


A receita líquida apresentou leve aumento de 0,06% no mês de janeiro/2021 quando comparada ao mês anterior, enquanto no mês de fevereiro/2021 houve diminuição de 23,69%. O custo de vendas registrou redução de 89,86% no mês de janeiro/2021, enquanto no mês de fevereiro/2021 este apresentou elevação de 771% no mês de fevereiro/2021. Solicitamos à recuperanda que nos informe a respeito da elevação apresentada no saldo da conta custo de vendas.

### 4.2.3. Margem de Contribuição e Despesas Operacionais<sup>18</sup>

<sup>18</sup> Com o intuito de acompanhar as demonstrações, passamos a incluir, no grupo despesas operacionais, a conta outras despesas ou receitas.

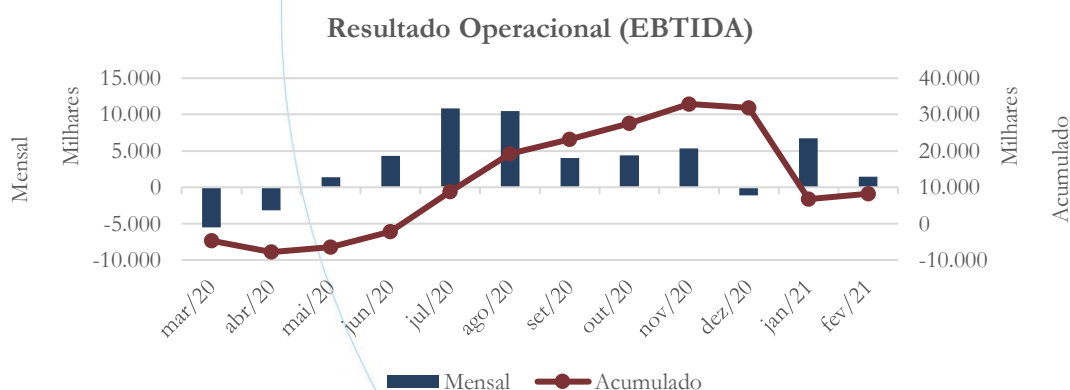
Gráfico 11



No mês de janeiro/2021, a margem de contribuição apresentou elevação de 163%, enquanto no mês de fevereiro/2021 houve redução de 79,27%. As despesas operacionais apresentaram diminuição de 74,15% no saldo negativo referente ao mês de fevereiro/2021 quando comparado ao mês anterior.

**4.2.4. Resultado Operacional**

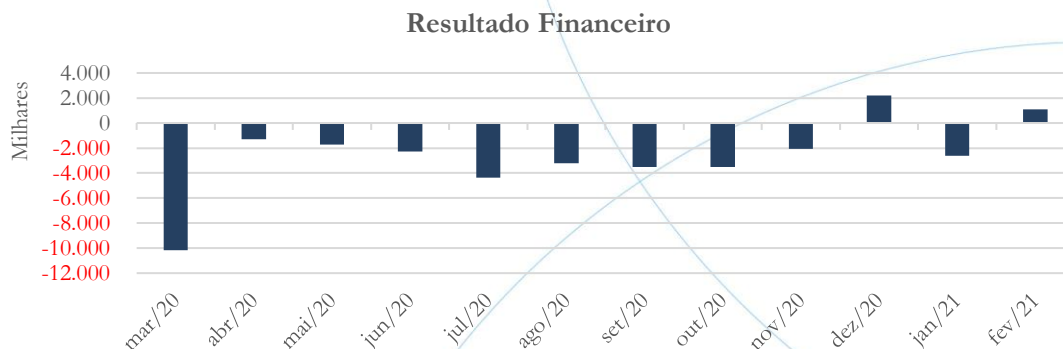
Gráfico 12



O resultado operacional apresentou saldo positivo nos meses de janeiro/2021 e fevereiro/2021, embora neste último período tenha registrado diminuição de 78,03% quando comparado ao mês anterior.

### 4.2.5. Resultado Financeiro

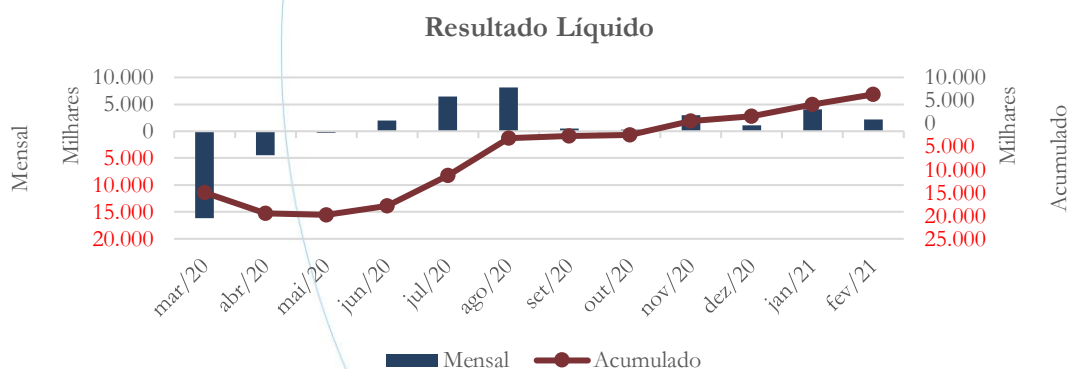
Gráfico 13



O resultado financeiro apresentou saldo negativo no mês de janeiro/2021, registrando posterior inversão desse no mês de fevereiro/2021.

### 4.2.6. Resultado Líquido

Gráfico 14



O lucro líquido apresentou elevação de 272% no saldo referente ao mês de janeiro/2021, enquanto no mês de fevereiro/2021 houve diminuição de 45,37% quando comparado ao mês anterior.

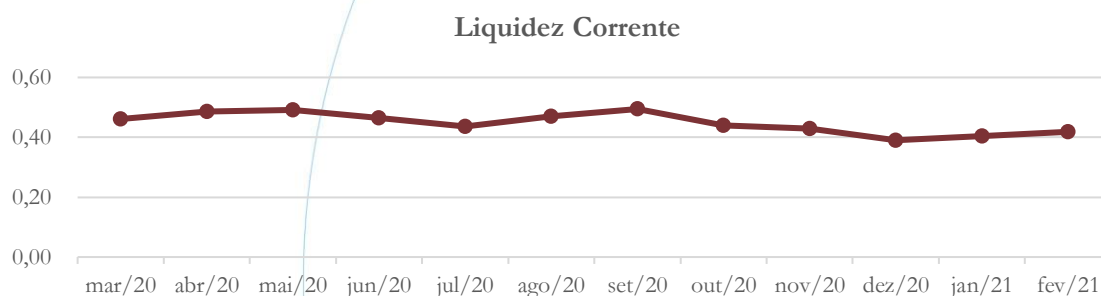
### 4.3. Índices e Indicadores

Os índices e indicadores são resultados obtidos através da análise contábil da empresa, os quais fornecem informações relevantes a respeito das operações realizadas possibilitando uma melhor avaliação, via fórmulas matemáticas, na averiguação das demonstrações financeiras.

#### 4.3.1. Liquidez Corrente

A liquidez corrente<sup>19</sup> – obtida através da razão entre o ativo circulante e o passivo circulante – tem como objetivo demonstrar se a empresa está cumprindo com as obrigações imediatas, ou seja, àquelas de curto prazo.

Gráfico 15



A partir dos dados consolidados e considerando os direitos e deveres a curto prazo, as recuperandas possuíam R\$ 0,42 no mês de fevereiro/2021 para cada R\$ 1,00 de dívida adquirida.

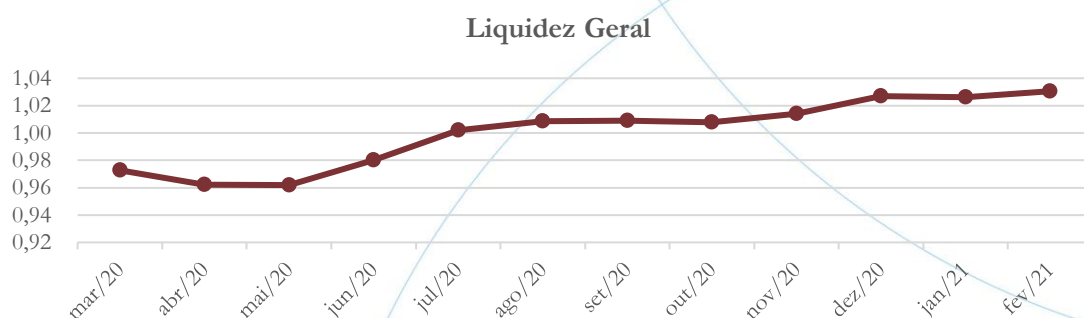
#### 4.3.2. Liquidez Geral

<sup>19</sup> Quanto maior for o índice encontrado, melhor é a situação de liquidez da empresa.



Objetiva comparar a capacidade da empresa a curto e a longo prazo<sup>20</sup>. Neste sentido, quando o resultado deste for menor que 1, em tese, a empresa estaria com problemas financeiros e, conseqüentemente, apresentaria dificuldades em cumprir suas obrigações.

Gráfico 16



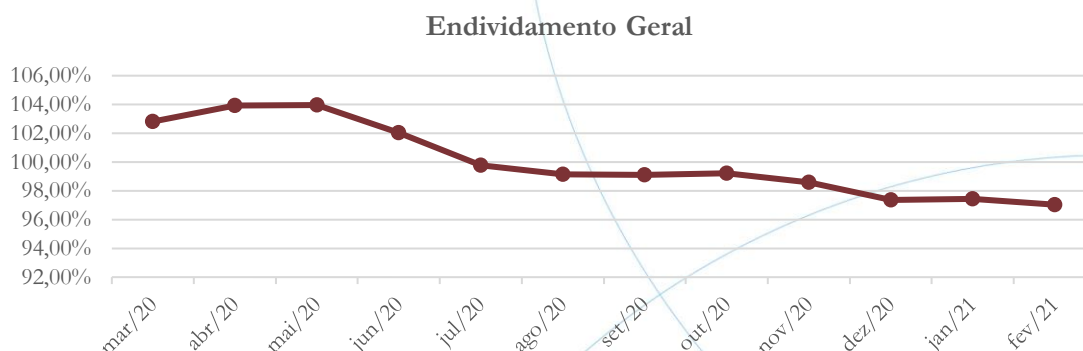
Observando os direitos e deveres a curto e a longo prazo, no mês de fevereiro/2021, o Grupo possuía R\$ 1,03 para cada R\$ 1,00 de dívida adquirida, ou seja, há liquidez ao considerar o curto e longo prazo.

#### 4.3.3. Endividamento

O objetivo deste índice é verificar o percentual de capital de terceiros que a empresa utiliza naquele período em análise. Neste sentido, quanto mais elevado for o índice, maior o grau de endividamento no andamento de suas atividades.

<sup>20</sup> Calcula-se a liquidez geral através da soma do ativo circulante e realizável a longo prazo dividido pela soma do passivo circulante e não circulante.

Gráfico 17

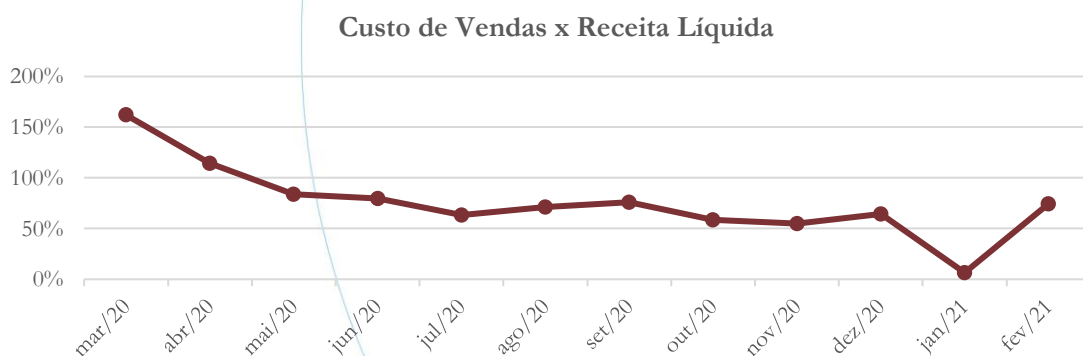


A Unialco apresentou índice de endividamento em 97,04% no mês de fevereiro/2021 – demonstrando equilíbrio entre o capital de terceiros e capital próprio.

#### 4.3.4. Participação do Custo de Vendas

Mostra a participação do custo de vendas na receita líquida auferida em cada período.

Gráfico 18



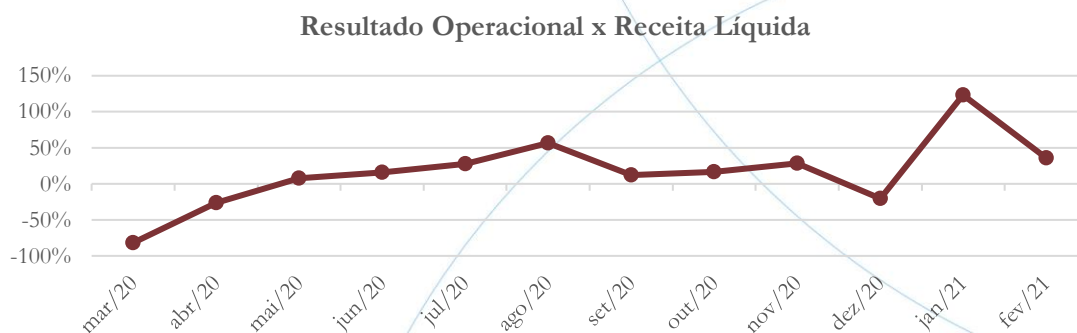
O custo de vendas representou 74,60% da receita líquida no mês de fevereiro/2021.

#### 4.3.5. Resultado da operação



O EBITDA (*Earnings before interests, taxes, depreciation and amortizations*) – resultado antes dos juros, impostos, depreciação e amortizações – que mede o resultado da operação. Neste sentido, este nos mostra quanto dinheiro é gerado pelos ativos operacionais.

Gráfico 19

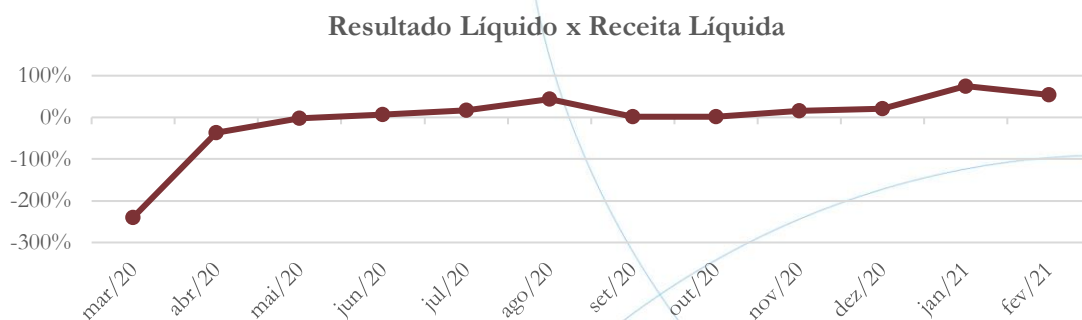


O resultado operacional, também sujeito à safra, apresenta retorno positivo no mês de fevereiro/2021.

#### 4.3.6. Retorno Líquido

O resultado líquido desconsidera todos os fatores que influenciam o resultado de uma operação, ou seja, depreciação, amortizações, juros pagos e recebidos, receitas e despesas não operacionais, impostos sobre lucro, entre outros – isto é, apresenta o lucro que o ativo realmente oferece à empresa.

Gráfico 20

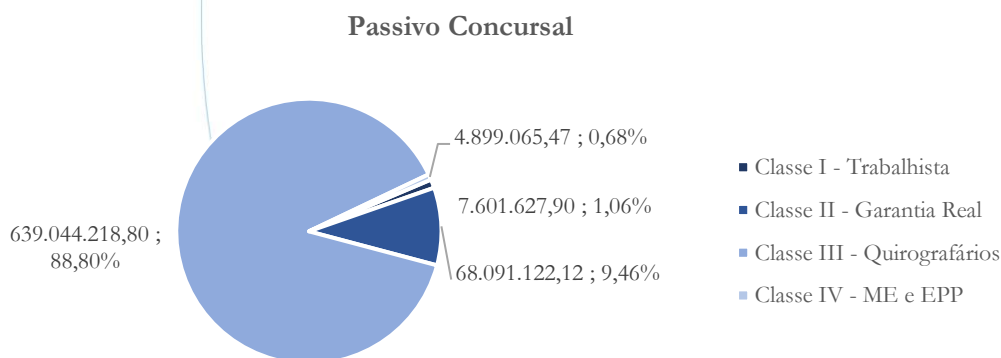


O retorno líquido apresenta curva semelhante ao retorno operacional, embora seja impactado pelas despesas financeiras.

## 5. Passivo Concursal

A recuperanda apresenta o seguinte passivo concursal<sup>21</sup>:

Gráfico 21



<sup>21</sup> Atualizado em abril/2021.



O passivo concursal da Unialco totaliza R\$ 719,64 milhões<sup>22</sup>, contando com 794 credores divididos, conforme a tabela abaixo:

Classes de Credores	Quantidade de Credores	Valor do Crédito	Participação da Classe
Classe I - Trabalhista	296	7.601.627,90	1,06%
Classe II - Garantia Real	10	68.091.122,12	9,46%
Classe III - Quirografários	336	639.044.218,80	88,80%
Classe IV - ME e EPP	169	4.899.065,47	0,68%
<b>Total</b>	<b>811</b>	<b>719.636.034,29</b>	<b>100,00%</b>

São 296 credores trabalhistas, Classe I, respondendo por 1,06% do crédito total, enquanto na Classe II há 10 credores representando 9,46% do passivo total. Os quirografários, que compõem a Classe III, são responsáveis por 88,80% do passivo e possuem 336 credores, enquanto a Classe IV possui 169 credores e representam 0,68% do passivo total.

## 6. Análise e considerações finais

A operação da Unialco mantém-se estável, apresentando resultados proporcionais e decorrentes do período de safra.

## 7. Acompanhamento processual

Recuperação Judicial

Processo n. 1000781-11.2015.8.26.0218

2ª Vara de Guararapes

<sup>22</sup> Atualizado em 13/04/2021.

13/11/2015	• Petição inicial
16/11/2015	• Deferimento Pedido de Homologação da RJ
16/12/2015	• Publicação Edital art.52
15/01/2015	• Publicação do Plano de Recuperação Judicial
03/06/2016	• Publicação Edital Artigo 7
27/06/2016	• Publicação Edital Artigo 53
28/06/2016	• Ata da assembleia de credores, aprovação do plano.
12/09/2016	• Homologação do PRJ

Para verificação do andamento processual acesse o site: [www.r4cempresarial.com.br](http://www.r4cempresarial.com.br)

## 8. Anexos

**Demonstrações financeiras  
em 31 de Janeiro de 2021  
(Em reais mil)**

Unialco S/A - Álcool e Açúcar - Em Recuperação Judicial  
CNPJ. 44.984.490/0004-26

**Ativo**

**Unialco S/A**

<b>Circulante</b>	
Caixa e equivalentes de caixa	21
Contas a receber de clientes	246
Estoques	0
Adiantamento a fornecedores e outras contas	985
Impostos a recuperar	25.117
Ativo fiscal corrente	4.300
Dividendos a receber	124
Outros créditos	93
Partes Relacionadas	0
Ativo Biológico	0
	<hr/>
	30.886
<b>Não circulante</b>	
Aplicações Financeiras	0
Empréstimos e mútuos	0
Partes Relacionadas	0
Impostos a recuperar	516
Ativo fiscal diferido	9.291
Depósitos judiciais e outros	137
Outros créditos	4.422
Investimentos	181.630
Ativo Biológico	0
Imobilizado	17.727
Imobilizado - Lavouras	0
Direito de Uso - IFRS16	0
Intangível	0
Adiantamentos a Fornecedores - LP	0
Adto Para Futura Redução de Capital	0
AFAC - Adto para futuro aumento de Capital	0
	<hr/>
	213.723
	<hr/>
<b>Total do ativo</b>	<b>244.609</b>

Demonstrações financeiras  
em 31 de Janeiro de 2021  
(Em reais mil)  
Passivo

Unialco S/A - Álcool e Açúcar - Em Recuperação Judicial  
CNPJ. 44.984.490/0004-26

	Unialco S/A
<b>Circulante</b>	
Fornecedores	77
Empréstimos e financiamentos	3.263
Salários e férias a pagar	351
Impostos e contribuições a recolher	45.412
Impostos correntes	0
Parcelamento - Lei 11.941/2009	4.700
Parcelamento - Refis da Copa	4.353
Impostos e contribuições parcelados	3.799
Adiantamentos de clientes	71
Partes Relacionadas	3.335
Outras obrigações	1.431
Dividendos propostos e a pagar	3
Passivo de Arrendamento	0
Outras contas a Pagar REFIS	0
	<b>66.795</b>
<b>Não circulante</b>	
Fornecedores	9.765
Empréstimos e financiamentos	0
Parcelamento - Lei 11.941/2009	22.580
Parcelamento - Refis da Copa	29.952
Impostos e contribuições parcelados	12.758
Outras obrigações	2.525
Provisões	2.858
Empréstimos e mútuos	0
Partes Relacionadas	58.763
Passivo fiscal diferido	30.970
Passivo de Arrendamento	0
Provisão para perdas em investimentos	716
Adto para Futuro Aumento de Capital	0
Adiantamento para futuro redução de capital	0
	<b>170.887</b>
<b>Patrimônio líquido</b>	
Capital social subscrito	24.459
Capital a integralizar	0
Capital subscrito e integralizado	24.459
Reserva de capital	4
Reserva de lucros	16.611
Reservas de reavaliação	303
Ações em Tesouraria	-861
Ajuste de avaliação patrimonial	15.714
Adiantamento para futuro aumento de capital	0
Lucros acumulados	-49.303
	<b>6.927</b>
<b>Participações de controladores</b>	
	0
<b>Participações de não controladores</b>	
	0
<b>Total do passivo e patrimônio líquido</b>	<b>244.609</b>
	0

**Demonstrações financeiras  
em 31 de Janeiro de 2021  
(Em reais mil)**

Unialco S/A - Álcool e Açúcar - Em Recuperação Judicial  
CNPJ. 44.984.490/0004-26

<b>Demonstrações de resultados</b>	<b>Unialco S/A</b>
<b>Receita operacional bruta</b>	
Venda de produtos	2.125
<b>Deduções</b>	
Devoluções	0
Impostos e taxas faturados	-18
<b>Venda de produtos</b>	<b>2.107</b>
<b>Custos dos produtos vendidos</b>	<b>-71</b>
Atribuição do valor justo ao ativo biológico	0
<b>Lucro bruto</b>	<b>2.036</b>
<b>Despesas com vendas</b>	<b>-339</b>
Despesas gerais e administrativas	-2.265
Despesas Tributárias	-58
Outras (despesas) receitas operacionais, líquidas	15.589
Resultado da equivalência patrimonial	6.798
<b>Resultado antes das receitas (despesas) financeiras</b>	<b>21.761</b>
<b>Receitas financeiras</b>	<b>421</b>
Despesas financeiras	-2.023
Variação Cambial líquida	0
<b>Receitas (despesas) financeiras líquidas</b>	<b>-1.602</b>
<b>Resultado antes dos impostos</b>	<b>20.159</b>
<b>Imposto de renda e contribuição social corrente</b>	<b>0</b>
Imposto de renda e contribuição social diferido	84
<b>Resultado líquido do exercício das operações em co</b>	<b>20.243</b>
<b>Operações descontinuadas</b>	
Lucro (prejuízo) das operações descontinuadas	0
<b>Resultado do exercício</b>	<b>20.243</b>
<b>Resultados atribuível aos:</b>	
Acionistas controladores	20.243
Acionistas não controladores	0
<b>Resultado do exercício</b>	<b>20.243</b>

**Demonstrações financeiras  
em 31 de Janeiro de 2021  
(Em reais mil)**

Alcoolvale S/A - Alcool e Açúcar. - Em Recuperação Judicial  
CNPJ. 15.444.904/0001-83

		<b>Alcoolvale S/A</b>
<b>Ativo</b>		
<b>Circulante</b>		
Caixa e equivalentes de caixa		85
Contas a receber de clientes		488
Estoques		9.037
Adiantamento a fornecedores e outras contas		11.567
Impostos a recuperar		1.184
Ativo fiscal corrente		287
Dividendos a receber		0
Outros créditos		537
Partes Relacionadas		802
Ativo Biológico		26.218
		<hr/> 50.205
<b>Não circulante</b>		
Aplicações Financeiras		0
Empréstimos e mútuos		0
Partes Relacionadas		64.600
Impostos a recuperar		199
Ativo fiscal diferido		10.390
Depósitos judiciais e outros		55
Outros créditos		0
Investimentos		434
Ativo Biológico		0
Imobilizado		67.218
Imobilizado - Lavouras		82.949
Direito de Uso - IFRS16		103.229
Intangível		0
Adiantamentos a Fornecedores - LP		0
Adto Para Futura Redução de Capital		0
AFAC - Adto para futuro aumento de Capital		0
		<hr/> 329.074
<b>Total do ativo</b>		<hr/> <b>379.279</b> <hr/>

**Demonstrações financeiras**  
**em 31 de Janeiro de 2021**  
 (Em reais mil)  
**Passivo**

Alcoolvale S/A - Álcool e Açúcar. - Em Recuperação Judicial  
 CNPJ. 15.444.904/0001-83

	<b>Alcoolvale S/A</b>
<b>Circulante</b>	
Fornecedores	36.043
Empréstimos e financiamentos	120
Salários e férias a pagar	3.095
Impostos e contribuições a recolher	9.116
Impostos correntes	0
Parcelamento - Lei 11.941/2009	426
Parcelamento - Refis da Copa	1.811
Impostos e contribuições parcelados	15.363
Adiantamentos de clientes	39.210
Partes Relacionadas	0
Outras obrigações	1.687
Dividendos propostos e a pagar	4.623
Passivo de Arrendamento	22.208
Outras contas a Pagar REFIS	0
	<b>133.702</b>
<b>Não circulante</b>	
Fornecedores	99
Empréstimos e financiamentos	208
Parcelamento - Lei 11.941/2009	1.187
Parcelamento - Refis da Copa	15.593
Impostos e contribuições parcelados	20.444
Outras obrigações	1
Provisões	1.806
Empréstimos e mútuos	0
Partes Relacionadas	0
Passivo fiscal diferido	6.675
Passivo de Arrendamento	85.737
Provisão para perdas em investimentos	222
Adto para Futuro Aumento de Capital	0
Adiantamento para futuro redução de capital	0
	<b>131.972</b>
<b>Patrimônio líquido</b>	
Capital social subscrito	50.340
Capital a integralizar	0
Capital subscrito e integralizado	50.340
Reserva de capital	0
Reserva de lucros	81.381
Reservas de reavaliação	-13.971
Ações em Tesouraria	-1.530
Ajuste de avaliação patrimonial	9.509
Adiantamento para futuro aumento de capital	0
Lucros acumulados	-12.124
	<b>113.605</b>
<b>Participações de controladores</b>	<b>113.605</b>
<b>Participações de não controladores</b>	<b>0</b>
<b>Total do passivo e patrimônio líquido</b>	<b>379.279</b>
	<b>0</b>

**Demonstrações financeiras  
em 31 de Janeiro de 2021  
(Em reais mil)**

Alcoolvale S/A - Alcool e Açúcar. - Em Recuperação Judicial  
CNPJ. 15.444.904/0001-83

<b>Demonstrações de resultados</b>	<b>Alcoolvale S/A</b>
<b>Receita operacional bruta</b>	
Venda de produtos	224.610
<b>Deduções</b>	
Devoluções	0
Impostos e taxas faturados	-23.330
<b>Venda de produtos</b>	<b>201.280</b>
<b>Custos dos produtos vendidos</b>	<b>-142.922</b>
Atribuição do valor justo ao ativo biológico	0
<b>Lucro bruto</b>	<b>58.358</b>
<b>Despesas com vendas</b>	<b>-20.042</b>
Despesas gerais e administrativas	-10.425
Despesas Tributárias	-1.883
Outras (despesas) receitas operacionais, líquidas	6.773
Resultado da equivalência patrimonial	-375
<b>Resultado antes das receitas (despesas) financeira:</b>	<b>32.406</b>
Receitas financeiras	19
Despesas financeiras	-14.764
Variação Cambial líquida	-6.051
<b>Receitas (despesas) financeiras líquidas</b>	<b>-20.796</b>
<b>Resultado antes dos impostos</b>	<b>11.610</b>
Imposto de renda e contribuição social corrente	0
Imposto de renda e contribuição social diferido	-85
<b>Resultado líquido do exercício das operações em c</b>	<b>11.525</b>
<b>Operações descontinuadas</b>	
Lucro (prejuízo) das operações descontinuadas	0
<b>Resultado do exercício</b>	<b>11.525</b>
<b>Resultados atribuível aos:</b>	
Acionistas controladores	11.525
Acionistas não controladores	0
<b>Resultado do exercício</b>	<b>11.525</b>

**Demonstrações financeiras  
em 31 de Janeiro de 2021  
(Em reais mil)**

Unialco MS Participações S/A. - Em Recuperação Judicial  
CNPJ. 09.063.548/0001-55

	<b>Unialco MS</b>
<b>Ativo</b>	
<b>Circulante</b>	
Caixa e equivalentes de caixa	0
Contas a receber de clientes	0
Estoques	0
Adiantamento a fornecedores e outras contas	0
Impostos a recuperar	0
Ativo fiscal corrente	0
Dividendos a receber	2.267
Outros créditos	10
Partes Relacionadas	0
Ativo Biológico	0
	<hr/> 2.277
<b>Não circulante</b>	
Aplicações Financeiras	0
Empréstimos e mútuos	0
Partes Relacionadas	0
Impostos a recuperar	708
Ativo fiscal diferido	0
Depósitos judiciais e outros	1
Outros créditos	0
Investimentos	111.381
Ativo Biológico	0
Imobilizado	0
Imobilizado - Lavouras	0
Direito de Uso - IFRS16	0
Intangível	0
Adiantamentos a Fornecedores - LP	0
Adto Para Futura Redução de Capital	0
AFAC - Adto para futuro aumento de Capital	0
	<hr/> 112.090
<b>Total do ativo</b>	<hr/> <hr/> <b>114.367</b>

**Demonstrações financeiras**  
**em 31 de Janeiro de 2021**  
 (Em reais mil)  
**Passivo**

Unialco MS Participações S/A. - Em Recuperação Judicial  
 CNPJ. 09.063.548/0001-55

	<b>Unialco MS</b>
<b>Circulante</b>	
Fornecedores	0
Empréstimos e financiamentos	0
Salários e férias a pagar	4
Impostos e contribuições a recolher	1.141
Impostos correntes	0
Parcelamento - Lei 11.941/2009	0
Parcelamento - Refis da Copa	0
Impostos e contribuições parcelados	0
Adiantamentos de clientes	0
Partes Relacionadas	0
Outras obrigações	1.087
Dividendos propostos e a pagar	186
Passivo de Arrendamento	0
Outras contas a Pagar REFIS	0
	<b>2.418</b>
<b>Não circulante</b>	
Fornecedores	0
Empréstimos e financiamentos	0
Parcelamento - Lei 11.941/2009	0
Parcelamento - Refis da Copa	0
Impostos e contribuições parcelados	0
Outras obrigações	0
Provisões	0
Empréstimos e mútuos	0
Partes Relacionadas	7.181
Passivo fiscal diferido	0
Passivo de Arrendamento	0
Provisão para perdas em investimentos	1.109
Adto para Futuro Aumento de Capital	0
Adiantamento para futuro redução de capital	0
	<b>8.290</b>
<b>Patrimônio líquido</b>	
Capital social subscrito	141.501
Capital a integralizar	0
Capital subscrito e integralizado	141.501
Reserva de capital	23.053
Reserva de lucros	205
Reservas de reavaliação	-13.971
Ações em Tesouraria	0
Ajuste de avaliação patrimonial	9.106
Adiantamento para futuro aumento de capital	543
Lucros acumulados	-56.778
	<b>103.659</b>
<b>Participações de controladores</b>	
Participações de não controladores	0
<b>Total do passivo e patrimônio líquido</b>	<b>114.367</b>
	0

**Demonstrações financeiras  
em 31 de Janeiro de 2021  
(Em reais mil)**

Unialco MS Participações S/A. - Em Recuperação Judicial  
CNPJ. 09.063.548/0001-55

<b>Demonstrações de resultados</b>	<b>Unialco MS</b>	
Receita operacional bruta		
Venda de produtos		0
Deduções		
Devoluções		0
Impostos e taxas faturados		0
Venda de produtos		<b>0</b>
Custos dos produtos vendidos		0
Atribuição do valor justo ao ativo biológico		0
Lucro bruto		<b>0</b>
Despesas com vendas		0
Despesas gerais e administrativas		-61
Despesas Tributárias		0
Outras (despesas) receitas operacionais, líquidas		-3.841
Resultado da equivalência patrimonial		10.717
Resultado antes das receitas (despesas) financeira:		<b>6.815</b>
Receitas financeiras		0
Despesas financeiras		-17
Variação Cambial líquida		0
Receitas (despesas) financeiras líquidas		<b>-17</b>
Resultado antes dos impostos		<b>6.798</b>
Imposto de renda e contribuição social corrente		0
Imposto de renda e contribuição social diferido		0
Resultado líquido do exercício das operações em c		<b>6.798</b>
Operações descontinuadas		
Lucro (prejuízo) das operações descontinuadas		0
Resultado do exercício		<b>6.798</b>
Resultados atribuível aos:		
Acionistas controladores		6.798
Acionistas não controladores		0
Resultado do exercício		<b>6.798</b>

Este documento é cópia do original, assinado digitalmente por MAURICIO DELLOVA DE CAMPOS e Tribunal de Justiça do Estado de São Paulo, protocolado em 27/04/2021 às 10:42, sob o número WGR-P-1700125710. Para conferir o original, acesse o site https://esaj.tjsp.jus.br/pastadigital/pg/abrirConferenciaDocumento.do, informe o processo 1000781-11.2015.8.26.0218 e código 9lyP1zSs.

# Balancete de Verificação

LW SUGAR PARTICIPACOES S/A

CNPJ: 09.160.481/0001-77

Período : 01/01/2021 a 31/01/2021

Conta Contabil	Descrição da Conta	Saldo Anterior	Débito	Crédito	Saldo Atual
1	ATIVO	52.047.111,22D	0,00	2.069,26	52.045.041,96 D
1.1	ATIVO CIRCULANTE	3.910,99D	0,00	2.069,26	1.841,73 D
1.1.01	DISPONIVEL	3.910,99D	0,00	2.069,26	1.841,73 D
1.1.01.01	CAIXA GERAL	3.910,99D	0,00	2.069,26	1.841,73 D
	1 CAIXA	3.910,99D	0,00	2.069,26	1.841,73 D
1.3	ATIVO PERMANENTE	52.043.200,23D	0,00	0,00	52.043.200,23 D
1.3.01	INVESTIMENTOS	52.043.200,23D	0,00	0,00	52.043.200,23 D
1.3.01.01	PARTICIPACAO EMPRESAS LIGADAS	52.043.200,23D	0,00	0,00	52.043.200,23 D
	8 UNIALCO S/A - ALCOOL E ACUCAR	4.886.180,80D	0,00	0,00	4.886.180,80 D
	9 AGIO DE INVESTIMENTOS - UNIALCO S/A	47.157.019,43D	0,00	0,00	47.157.019,43 D

**Balancete de Verificação****LW SUGAR PARTICIPACOES S/A**

CNPJ: 09.160.481/0001-77

Período : 01/01/2021 a 31/01/2021

Conta Contabil	Descrição da Conta	Saldo Anterior	Débito	Crédito	Saldo Atual
2	PASSIVO	52.047.111,22C	7.146.557,94	7.196.695,22	52.097.248,50 C
2.1	PASSIVO CIRCULANTE	1.230.538,14C	1.724,00	1.794,00	1.230.608,14 C
2.1.01	EMPRESTIMOS E FINANCIAMENTOS	1.228.858,14C	0,00	0,00	1.228.858,14 C
2.1.01.02	TITULOS A PAGAR	1.228.858,14C	0,00	0,00	1.228.858,14 C
	13 OSWALDO DIACOPULOS - ESPOLIO	1.228.858,14C	0,00	0,00	1.228.858,14 C
2.1.03	OBRIGACOES TRABALHISTA E	1.680,00C	1.724,00	1.794,00	1.750,00 C
2.1.03.01	OBRIGACOES COM PESSOAL	356,00C	400,00	400,00	356,00 C
	18 PRO LABORE A PAGAR	356,00C	400,00	400,00	356,00 C
2.1.03.02	OBRIGACOES PREVIDENCIARIAS	124,00C	124,00	124,00	124,00 C
	19 INSS A RECOLHER	124,00C	124,00	124,00	124,00 C
2.1.03.03	CONTAS A PAGAR	1.200,00C	1.200,00	1.270,00	1.270,00 C
	20 ALUGUEIS A PAGAR	800,00C	800,00	870,00	870,00 C
	62 HONORARIOS A PAGAR	400,00C	400,00	400,00	400,00 C
2.2	PASSIVO EXIGIVEL A LONGO PRAZO	8.622.284,28C	0,00	50.067,28	8.672.351,56 C
2.2.02	EMPRESTIMOS E FINANCIAMENTOS	150.000,00C	0,00	0,00	150.000,00 C
2.2.02.03	EMPRESTIMOS DE ACIONISTAS	150.000,00C	0,00	0,00	150.000,00 C
	49 WALTER HENRIQUE ZANCANER FILHO	150.000,00C	0,00	0,00	150.000,00 C
2.2.03	PERDAS EM INVESTIMENTOS	8.472.284,28C	0,00	50.067,28	8.522.351,56 C
2.2.03.01	PROVISAO PARA PERDAS EM INVESTIMENTOS	8.472.284,28C	0,00	50.067,28	8.522.351,56 C
	74 UNIALCO S/A - ALCOOL E ACUCAR	8.472.284,28C	0,00	50.067,28	8.522.351,56 C
2.3	PATRIMONIO LIQUIDO	42.194.288,80C	7.144.833,94	7.144.833,94	42.194.288,80 C
2.3.01	CAPITAL SOCIAL	63.380.022,03C	0,00	0,00	63.380.022,03 C
2.3.01.01	CAPITAL SOCIAL SUBSCRITO E	63.380.022,03C	0,00	0,00	63.380.022,03 C
	22 CAPITAL SOCIAL INTEGRALIZADO	63.380.022,03C	0,00	0,00	63.380.022,03 C
2.3.03	LUCROS OU PREJUIZOS ACUMULADOS	21.185.733,23D	7.144.833,94	7.144.833,94	21.185.733,23 D
2.3.03.01	LUCROS OU PREJUIZOS ACUMULADOS	21.185.733,23D	7.144.833,94	7.144.833,94	21.185.733,23 D
	25 PREJUIZOS ACUMULADOS	14.040.899,29D	7.144.833,94	0,00	21.185.733,23 D
	76 PREJUIZO APURADO NO EXERCICIO	7.144.833,94D	0,00	7.144.833,94	0,00 C

CONTAGRO VANGUARDA SERV.TECNICOS CONTABEIS S/S LT

# Balancete de Verificação

LW SUGAR PARTICIPACOES S/A

CNPJ: 09.160.481/0001-7

Período : 01/01/2021 a 31/01/2021

Conta Contabil	Descrição da Conta	Saldo Anterior	Débito	Crédito	Saldo Atual
3	RESULTADO	0,00C	50.067,28	0,00	50.067,28 D
3.2	RECEITAS / DESPESAS NAO OPERACIONAIS	0,00C	50.067,28	0,00	50.067,28 D
3.2.01	RESULTADO DE EQUIVALENCIA PATRIMONIAL	0,00C	50.067,28	0,00	50.067,28 D
3.2.01.01	EQUIVALENCIA PATRIMONIAL NEGATIVA	0,00C	50.067,28	0,00	50.067,28 D
32	UNIALCO S/A - ALCOOL E ACUCAR	0,00C	50.067,28	0,00	50.067,28 D

CONTAGRO VANGUARDA SERV.TÉCNICOS CONTABEIS S/S LTDA

Este documento é cópia do original, assinado digitalmente por MAURICIO DELLOVA DE CAMPOS e Tribunal de Justiça do Estado de São Paulo, protocolado em 27/04/2021 às 10:42, sob o número WGRPE1700125710. Para conferir o original, acesse o site <https://esaj.tjsp.jus.br/pastadigital/pg/abrirConferenciaDocumento.do>, informe o processo 1000781-11.2015.8.26.0218 e código 91yP1ZSS.

Este documento é cópia do original, assinado digitalmente por MAURICIO DELLOVA DE CAMPOS e Tribunal de Justiça do Estado de São Paulo, protocolado em 27/04/2021 às 10:42, sob o número WGR/P217001/25710. Para conferir o original, acesse o site https://esaj.tjsp.jus.br/pastadigital/pg/abrirConferenciaDocumento.do, informe o processo 1000781-11.2015.8.26.0218 e código 9lyP1Z5S.

# Balancete de Verificação

Folha: 4

**LW SUGAR PARTICIPACOES S/A**

CNPJ: 09.160.481/0001-77

Período : 01/01/2021 a 31/01/2021

Conta Contabil	Descrição da Conta	Saldo Anterior	Débito	Crédito	Saldo Atual
4	CUSTOS / DESPESAS	0,00D	2.139,26	0,00	2.139,26 D
4.1	CONTAS DESPESAS	0,00D	2.139,26	0,00	2.139,26 D
4.1.01	DESPESAS OPERACIONAIS	0,00D	2.139,26	0,00	2.139,26 D
4.1.01.01	DESPESAS ADMINISTRATIVAS	0,00D	480,00	0,00	480,00 D
36	PRO LABORE	0,00D	400,00	0,00	400,00 D
37	INSS	0,00D	80,00	0,00	80,00 D
4.1.01.02	DESPESAS GERAIS	0,00D	1.659,26	0,00	1.659,26 D
38	ALUGUEIS	0,00D	870,00	0,00	870,00 D
41	HONORARIOS PROFISSIONAIS CONTABEIS	0,00D	400,00	0,00	400,00 D
70	ENERGIA ELETRICA	0,00D	389,26	0,00	389,26 D
<b>ATIVO</b>		52.047.111,22 D	0,00	2.069,26	52.045.041,96 D
<b>PASSIVO</b>		52.047.111,22 C	7.146.557,94	7.196.695,22	52.097.248,50 C
<b>RECEITA</b>		0,00 C	50.067,28	0,00	50.067,28 D
<b>DESPESA</b>		0,00 D	2.139,26	0,00	2.139,26 D
<b>CUSTO</b>		0,00 D	0,00	0,00	0,00 D
<b>RESULTADO</b>		0,00 D	0,00	0,00	0,00 D

**Prejuízo**

52.206,54

GUARARAPES, 31 de janeiro de 2021.

TECNICO CONTABIL

JOAO BRAGA

TC CRC: 1SP070232/O-4

DIRETOR

WALTER HENRIQUE ZANCANER FILHO

CPF: 010.373.068-05

# Demonstração do Resultado do Exercício


LW SUGAR PARTICIPACOES S/A


CNPJ: 09.160.481/0001347

Período: 01/01/2021 a 31/01/2021

<b>(-) Despesas Administrativas</b>		
PRO LABORE		400,00
INSS		80,00
	<b>Total:</b>	<b>480,00</b>
<b>(-) Despesas Gerais</b>		
ALUGUEIS		870,00
HONORARIOS PROFISSIONAIS CONTABEIS		400,00
ENERGIA ELETRICA		389,20
	<b>Total:</b>	<b>1.659,20</b>
<b>= Prejuízo Operacional</b>		<b>2.139,20</b>
<b>(-) Outras Despesas</b>		
UNIALCO S/A - ALCOOL E ACUCAR		50.067,28
	<b>Total:</b>	<b>50.067,28</b>
<b>= Prejuízo Contábil Líquido antes da Contribuição Social</b>		<b>52.206,54</b>
<b>= Prejuízo Contábil Líquido antes do Imposto de Renda</b>		<b>52.206,54</b>
<b>= Prejuízo</b>		<b>52.206,54</b>
<b>= Prejuízo Líquido do Período</b>		<b>52.206,54</b>

GUARARAPES, 31 de janeiro de 2021.

  
 TÉCNICO CONTABIL  
 JOAO BRAGA  
 TC CRC: 1SP070232/O-4

  
 DIRETOR  
 WALTER HENRIQUE ZANCANER FILHO  
 CPF: 010.373.068-05

Este documento é cópia do original, assinado digitalmente por MAURICIO DELLOVA DE CAMPOS e Tribunal de Justiça do Estado de São Paulo. Processo nº 270070232-0/2021-8, sob o número WGRP 24700125710. Para conferir o original, acesse o site https://esaj.tjsp.jus.br/pastadigital/pg/abrirConferenciaDocumento.do, informe o processo 1000761-11.2015.8.26.0216 e código 91yP1ZSs.

# Balço Patrimonial

fls. 14928

Folha:

LW SUGAR PARTICIPACOES S/A

CNPJ: 09.160.481/0001-7

Período : 01/01/2021 a 31/01/2021

<b>ATIVO</b>	
ATIVO	52.045.041,96
ATIVO CIRCULANTE	1.841,73
DISPONIVEL	1.841,73
CAIXA GERAL	1.841,73
CAIXA	1.841,73
ATIVO PERMANENTE	52.043.200,23
INVESTIMENTOS	52.043.200,23
PARTICIPACAO EMPRESAS LIGADAS	52.043.200,23
UNIALCO S/A - ALCOOL E ACUCAR	4.886.180,80
AGIO DE INVESTIMENTOS - UNIALCO S/A	47.157.019,43
<b>PASSIVO</b>	
PASSIVO	52.045.041,96
PASSIVO CIRCULANTE	1.230.608,14
EMPRESTIMOS E FINANCIAMENTOS	1.228.858,14
TITULOS A PAGAR	1.228.858,14
OSWALDO DIACOPULOS - ESPOLIO	1.228.858,14
OBRIGACOES TRABALHISTA E PREVIDENCIARIAS	1.750,00
OBRIGACOES COM PESSOAL	356,00
PRO LABORE A PAGAR	356,00
OBRIGACOES PREVIDENCIARIAS	124,00
INSS A RECOLHER	124,00
CONTAS A PAGAR	1.270,00
ALUGUEIS A PAGAR	870,00
HONORARIOS A PAGAR	400,00
PASSIVO EXIGIVEL A LONGO PRAZO	8.672.351,56
EMPRESTIMOS E FINANCIAMENTOS	150.000,00
EMPRESTIMOS DE ACIONISTAS	150.000,00
WALTER HENRIQUE ZANCANER FILHO	150.000,00
PERDAS EM INVESTIMENTOS	8.522.351,56
PROVISAO PARA PERDAS EM INVESTIMENTOS	8.522.351,56
UNIALCO S/A - ALCOOL E ACUCAR	8.522.351,56
PATRIMONIO LIQUIDO	42.142.082,26
CAPITAL SOCIAL	63.380.022,00
CAPITAL SOCIAL SUBSCRITO E INTEGRALIZADO	63.380.022,00
CAPITAL SOCIAL INTEGRALIZADO	63.380.022,00
LUCROS OU PREJUIZOS ACUMULADOS	(21.237.939,77)
LUCROS OU PREJUIZOS ACUMULADOS	(21.237.939,77)
PREJUIZOS ACUMULADOS	(21.185.733,23)
PREJUIZO APURADO NO EXERCICIO	(52.206,54)

GUARARAPES, 31 de janeiro de 2021.

TECNICO CONTABIL  
JOAO BRAGA  
TC CRC: 1SP070232/O-4

DIRETOR  
WALTER HENRIQUE ZANCANER FILHO  
CPF: 010.373.068-05

**Demonstrações financeiras  
em 28 de Fevereiro de 2021  
(Em reais mil)**

Unialco S/A - Alcool e Açúcar - Em Recuperação Judicial  
CNPJ. 44.984.490/0004-26

		<b>Unialco S/A</b>
<b>Ativo</b>		
<b>Circulante</b>		
Caixa e equivalentes de caixa		16
Contas a receber de clientes		72
Estoques		0
Adiantamento a fornecedores e outras contas		294
Impostos a recuperar		25.129
Ativo fiscal corrente		4.300
Dividendos a receber		124
Outros créditos		74
Partes Relacionadas		0
Ativo Biológico		0
		<hr/> 30.009
<b>Não circulante</b>		
Aplicações Financeiras		0
Empréstimos e mútuos		0
Partes Relacionadas		0
Impostos a recuperar		517
Ativo fiscal diferido		9.288
Depósitos judiciais e outros		137
Outros créditos		4.422
Investimentos		182.596
Ativo Biológico		0
Imobilizado		17.724
Imobilizado - Lavouras		0
Direito de Uso - IFRS16		0
Intangível		0
Adiantamentos a Fornecedores - LP		0
Adto Para Futura Redução de Capital		0
AFAC - Adto para futuro aumento de Capital		0
		<hr/> 214.684
<b>Total do ativo</b>		<hr/> <b>244.693</b> <hr/>

**Demonstrações financeiras  
em 28 de Fevereiro de 2021  
(Em reais mil)  
Passivo**

Unialco S/A - Alcool e Açúcar - Em Recuperação Judicial  
CNPJ. 44.984.490/0004-26

	<b>Unialco S/A</b>
<b>Circulante</b>	
Fornecedores	2.445
Empréstimos e financiamentos	3.271
Salários e férias a pagar	379
Impostos e contribuições a recolher	45.392
Impostos correntes	0
Parcelamento - Lei 11.941/2009	4.704
Parcelamento - Refis da Copa	4.071
Impostos e contribuições parcelados	2.881
Adiantamentos de clientes	0
Partes Relacionadas	3.463
Outras obrigações	1.500
Dividendos propostos e a pagar	3
Passivo de Arrendamento	0
Outras contas a Pagar REFIS	0
	<b>68.109</b>
<b>Não circulante</b>	
Fornecedores	7.396
Empréstimos e financiamentos	0
Parcelamento - Lei 11.941/2009	22.410
Parcelamento - Refis da Copa	29.952
Impostos e contribuições parcelados	11.042
Outras obrigações	2.525
Provisões	2.858
Empréstimos e mútuos	0
Partes Relacionadas	59.602
Passivo fiscal diferido	30.960
Passivo de Arrendamento	0
Provisão para perdas em investimentos	716
Adto para Futuro Aumento de Capital	0
Adiantamento para futuro redução de capital	0
	<b>167.461</b>
<b>Patrimônio líquido</b>	
Capital social subscrito	24.459
Capital a integralizar	0
Capital subscrito e integralizado	24.459
Reserva de capital	4
Reserva de lucros	16.611
Reservas de reavaliação	301
Ações em Tesouraria	-862
Ajuste de avaliação patrimonial	15.714
Adiantamento para futuro aumento de capital	0
Lucros acumulados	-47.104
	<b>9.123</b>
<b>Participações de controladores</b>	
Participações de não controladores	0
<b>Total do passivo e patrimônio líquido</b>	<b>244.693</b>
	0

**Demonstrações financeiras  
em 28 de Fevereiro de 2021  
(Em reais mil)**

Unialco S/A - Alcool e Açúcar - Em Recuperação Judicial  
CNPJ. 44.984.490/0004-26

<b>Demonstrações de resultados</b>	<b>Unialco S/A</b>
<b>Receita operacional bruta</b>	
Venda de produtos	2.125
<b>Deduções</b>	
Devoluções	0
Impostos e taxas faturados	-18
<b>Venda de produtos</b>	<b>2.107</b>
<b>Custos dos produtos vendidos</b>	<b>-71</b>
Atribuição do valor justo ao ativo biológico	0
<b>Lucro bruto</b>	<b>2.036</b>
<b>Despesas com vendas</b>	<b>-375</b>
Despesas gerais e administrativas	-2.551
Despesas Tributárias	-60
Outras (despesas) receitas operacionais, líquidas	16.808
Resultado da equivalência patrimonial	7.692
<b>Resultado antes das receitas (despesas) financeira:</b>	<b>23.550</b>
Receitas financeiras	397
Despesas financeiras	-1.599
Variação Cambial líquida	0
<b>Receitas (despesas) financeiras líquidas</b>	<b>-1.202</b>
<b>Resultado antes dos impostos</b>	<b>22.348</b>
Imposto de renda e contribuição social corrente	0
Imposto de renda e contribuição social diferido	92
<b>Resultado líquido do exercício das operações em c</b>	<b>22.440</b>
<b>Operações descontinuadas</b>	
Lucro (prejuízo) das operações descontinuadas	0
<b>Resultado do exercício</b>	<b>22.440</b>
<b>Resultados atribuível aos:</b>	
Acionistas controladores	22.440
Acionistas não controladores	0
<b>Resultado do exercício</b>	<b>22.440</b>

**Demonstrações financeiras  
em 28 de Fevereiro de 2021  
(Em reais mil)**

Alcoolvale S/A - Alcool e Açúcar. - Em Recuperação Judicial  
CNPJ. 15.444.904/0001-83

**Ativo**

**Alcoolvale S/A**

<b>Circulante</b>	
Caixa e equivalentes de caixa	25
Contas a receber de clientes	764
Estoques	8.325
Adiantamento a fornecedores e outras contas	14.407
Impostos a recuperar	1.308
Ativo fiscal corrente	287
Dividendos a receber	0
Outros créditos	447
Partes Relacionadas	2.645
Ativo Biológico	27.653
	<hr/>
	55.861
<b>Não circulante</b>	
Aplicações Financeiras	0
Empréstimos e mútuos	0
Partes Relacionadas	65.567
Impostos a recuperar	199
Ativo fiscal diferido	10.037
Depósitos judiciais e outros	56
Outros créditos	0
Investimentos	434
Ativo Biológico	0
Imobilizado	70.461
Imobilizado - Lavouras	84.210
Direito de Uso - IFRS16	103.228
Intangível	0
Adiantamentos a Fornecedores - LP	0
Adto Para Futura Redução de Capital	0
AFAC - Adto para futuro aumento de Capital	0
	<hr/>
	334.192
<b>Total do ativo</b>	<hr/> <hr/>
	<b>390.053</b>

**Demonstrações financeiras  
em 28 de Fevereiro de 2021  
(Em reais mil)**

Alcoolvale S/A - Álcool e Açúcar. - Em Recuperação Judicial  
CNPJ. 15.444.904/0001-83

	<b>Alcoolvale S/A</b>
<b>Passivo</b>	
<b>Circulante</b>	
Fornecedores	41.071
Empréstimos e financiamentos	121
Salários e férias a pagar	3.008
Impostos e contribuições a recolher	9.060
Impostos correntes	0
Parcelamento - Lei 11.941/2009	427
Parcelamento - Refis da Copa	1.840
Impostos e contribuições parcelados	9.624
Adiantamentos de clientes	45.488
Partes Relacionadas	0
Outras obrigações	1.665
Dividendos propostos e a pagar	4.623
Passivo de Arrendamento	22.208
Outras contas a Pagar REFIS	0
	<b>139.135</b>
<b>Não circulante</b>	
Fornecedores	780
Empréstimos e financiamentos	197
Parcelamento - Lei 11.941/2009	1.186
Parcelamento - Refis da Copa	15.460
Impostos e contribuições parcelados	24.355
Outras obrigações	1
Provisões	1.806
Empréstimos e mútuos	0
Partes Relacionadas	0
Passivo fiscal diferido	6.674
Passivo de Arrendamento	85.737
Provisão para perdas em investimentos	222
Adto para Futuro Aumento de Capital	0
Adiantamento para futuro redução de capital	0
	<b>136.418</b>
<b>Patrimônio líquido</b>	
Capital social subscrito	50.340
Capital a integralizar	0
Capital subscrito e integralizado	50.340
Reserva de capital	0
Reserva de lucros	81.844
Reservas de reavaliação	-13.971
Ações em Tesouraria	-1.530
Ajuste de avaliação patrimonial	9.509
Adiantamento para futuro aumento de capital	0
Lucros acumulados	-11.692
	<b>114.500</b>
<b>Participações de controladores</b>	
Participações de não controladores	0
<b>Total do passivo e patrimônio líquido</b>	<b>390.053</b>
	0

**Demonstrações financeiras  
em 28 de Fevereiro de 2021  
(Em reais mil)**

Alcoolvale S/A - Alcool e Açúcar. - Em Recuperação Judicial  
CNPJ. 15.444.904/0001-83

<b>Demonstrações de resultados</b>	<b>Alcoolvale S/A</b>
<b>Receita operacional bruta</b>	
Venda de produtos	229.726
<b>Deduções</b>	
Devoluções	0
Impostos e taxas faturados	-24.347
<b>Venda de produtos</b>	<b>205.379</b>
<b>Custos dos produtos vendidos</b>	<b>-145.966</b>
Atribuição do valor justo ao ativo biológico	0
<b>Lucro bruto</b>	<b>59.413</b>
<b>Despesas com vendas</b>	<b>-20.130</b>
Despesas gerais e administrativas	-11.348
Despesas Tributárias	-1.883
Outras (despesas) receitas operacionais, líquidas	7.268
Resultado da equivalência patrimonial	-375
<b>Resultado antes das receitas (despesas) financeira:</b>	<b>32.945</b>
Receitas financeiras	19
Despesas financeiras	-14.059
Variação Cambial líquida	-6.048
<b>Receitas (despesas) financeiras líquidas</b>	<b>-20.088</b>
<b>Resultado antes dos impostos</b>	<b>12.857</b>
Imposto de renda e contribuição social corrente	0
Imposto de renda e contribuição social diferido	-436
<b>Resultado líquido do exercício das operações em c</b>	<b>12.421</b>
<b>Operações descontinuadas</b>	
Lucro (prejuízo) das operações descontinuadas	0
<b>Resultado do exercício</b>	<b>12.421</b>
<b>Resultados atribuível aos:</b>	
Acionistas controladores	12.421
Acionistas não controladores	0
<b>Resultado do exercício</b>	<b>12.421</b>

**Demonstrações financeiras  
em 28 de Fevereiro de 2021  
(Em reais mil)**

Unialco MS Participações S/A. - Em Recuperação Judicial  
CNPJ. 09.063.548/0001-55

	<b>Unialco MS</b>
<b>Ativo</b>	
<b>Circulante</b>	
Caixa e equivalentes de caixa	0
Contas a receber de clientes	0
Estoques	0
Adiantamento a fornecedores e outras contas	0
Impostos a recuperar	0
Ativo fiscal corrente	0
Dividendos a receber	2.267
Outros créditos	10
Partes Relacionadas	0
Ativo Biológico	0
	<hr/> 2.277
<b>Não circulante</b>	
Aplicações Financeiras	0
Empréstimos e mútuos	0
Partes Relacionadas	0
Impostos a recuperar	708
Ativo fiscal diferido	0
Depósitos judiciais e outros	1
Outros créditos	0
Investimentos	112.238
Ativo Biológico	0
Imobilizado	0
Imobilizado - Lavouras	0
Direito de Uso - IFRS16	0
Intangível	0
Adiantamentos a Fornecedores - LP	0
Adto Para Futura Redução de Capital	0
AFAC - Adto para futuro aumento de Capital	0
	<hr/> 112.947
<b>Total do ativo</b>	<hr/> <hr/> <b>115.224</b>

**Demonstrações financeiras  
em 28 de Fevereiro de 2021  
(Em reais mil)  
Passivo**

Unialco MS Participações S/A. - Em Recuperação Judicial  
CNPJ. 09.063.548/0001-55

	<b>Unialco MS</b>
<b>Circulante</b>	
Fornecedores	0
Empréstimos e financiamentos	0
Salários e férias a pagar	4
Impostos e contribuições a recolher	1.143
Impostos correntes	0
Parcelamento - Lei 11.941/2009	0
Parcelamento - Refis da Copa	0
Impostos e contribuições parcelados	0
Adiantamentos de clientes	0
Partes Relacionadas	0
Outras obrigações	1.087
Dividendos propostos e a pagar	186
Passivo de Arrendamento	0
Outras contas a Pagar REFIS	0
	<b>2.420</b>
<b>Não circulante</b>	
Fornecedores	0
Empréstimos e financiamentos	0
Parcelamento - Lei 11.941/2009	0
Parcelamento - Refis da Copa	0
Impostos e contribuições parcelados	0
Outras obrigações	0
Provisões	0
Empréstimos e mútuos	0
Partes Relacionadas	7.180
Passivo fiscal diferido	0
Passivo de Arrendamento	0
Provisão para perdas em investimentos	1.110
Adto para Futuro Aumento de Capital	0
Adiantamento para futuro redução de capital	0
	<b>8.290</b>
<b>Patrimônio líquido</b>	
Capital social subscrito	141.501
Capital a integralizar	0
Capital subscrito e integralizado	141.501
Reserva de capital	23.053
Reserva de lucros	205
Reservas de reavaliação	-13.971
Ações em Tesouraria	0
Ajuste de avaliação patrimonial	9.106
Adiantamento para futuro aumento de capital	549
Lucros acumulados	-55.929
	<b>104.514</b>
<b>Participações de controladores</b>	
Participações de não controladores	0
<b>Total do passivo e patrimônio líquido</b>	<b>115.224</b>
	0

**Demonstrações financeiras  
em 28 de Fevereiro de 2021  
(Em reais mil)**

Unialco MS Participações S/A. - Em Recuperação Judicial  
CNPJ. 09.063.548/0001-55

<b>Demonstrações de resultados</b>	<b>Unialco MS</b>
<b>Receita operacional bruta</b>	
Venda de produtos	0
<b>Deduções</b>	
Devoluções	0
Impostos e taxas faturados	0
<b>Venda de produtos</b>	<b>0</b>
<b>Custos dos produtos vendidos</b>	0
Atribuição do valor justo ao ativo biológico	0
<b>Lucro bruto</b>	<b>0</b>
<b>Despesas com vendas</b>	0
Despesas gerais e administrativas	-67
Despesas Tributárias	-1
Outras (despesas) receitas operacionais, líquidas	-3.841
Resultado da equivalência patrimonial	11.574
<b>Resultado antes das receitas (despesas) financeira:</b>	<b>7.665</b>
<b>Receitas financeiras</b>	0
Despesas financeiras	-18
Variação Cambial líquida	0
<b>Receitas (despesas) financeiras líquidas</b>	<b>-18</b>
<b>Resultado antes dos impostos</b>	<b>7.647</b>
<b>Imposto de renda e contribuição social corrente</b>	0
Imposto de renda e contribuição social diferido	0
<b>Resultado líquido do exercício das operações em c</b>	<b>7.647</b>
<b>Operações descontinuadas</b>	
Lucro (prejuízo) das operações descontinuadas	0
<b>Resultado do exercício</b>	<b>7.647</b>
<b>Resultados atribuível aos:</b>	
Acionistas controladores	7.647
Acionistas não controladores	0
<b>Resultado do exercício</b>	<b>7.647</b>

# Balancete de Verificação

LW SUGAR PARTICIPACOES S/A

CNPJ: 09.160.481/0001-77

Período : 01/01/2021 a 28/02/2021

Conta Contabil	Descrição da Conta	Saldo Anterior	Débito	Crédito	Saldo Atual
1	ATIVO	52.047.111,22D	5.000,00	4.440,63	52.047.670,59 D
1.1	ATIVO CIRCULANTE	3.910,99D	5.000,00	4.440,63	4.470,36 D
1.1.01	DISPONIVEL	3.910,99D	5.000,00	4.440,63	4.470,36 D
1.1.01.01	CAIXA GERAL	3.910,99D	5.000,00	4.440,63	4.470,36 D
1	CAIXA	3.910,99D	5.000,00	4.440,63	4.470,36 D
1.3	ATIVO PERMANENTE	52.043.200,23D	0,00	0,00	52.043.200,23 D
1.3.01	INVESTIMENTOS	52.043.200,23D	0,00	0,00	52.043.200,23 D
1.3.01.01	PARTICIPACAO EMPRESAS LIGADAS	52.043.200,23D	0,00	0,00	52.043.200,23 D
8	UNIALCO S/A - ALCOOL E ACUCAR	4.886.180,80D	0,00	0,00	4.886.180,80 D
9	AGIO DE INVESTIMENTOS - UNIALCO S/A	47.157.019,43D	0,00	0,00	47.157.019,43 D

CONTAGRO VANGUARDA SERV.TÉCNICOS CONTÁBEIS S/S

Este documento é cópia do original, assinado digitalmente por MAURICIO DELLOVA DE CAMPOS e Tribunal de Justiça do Estado de São Paulo, protocolado em 27/04/2021 às 10:42, sob o número WGRP21700125710. Para conferir o original, acesse o site https://esaj.tjsp.jus.br/pastadigital/pg/abrirConferenciaDocumento.do, informe o processo 1000781-11.2015.8.26.0218 e código LdaçaYeJ.

**Balancete de Verificação**

LW SUGAR PARTICIPACOES S/A

CNPJ: 09.160.481/0001-77

Período : 01/01/2021 a 28/02/2021

Conta Contabil	Descrição da Conta	Saldo Anterior	Débito	Crédito	Saldo Atual
2	PASSIVO	52.047.111,22C	8.319.495,55	7.203.489,22	50.931.104,89 C
2.1	PASSIVO CIRCULANTE	1.230.538,14C	3.518,00	3.588,00	1.230.608,14 C
2.1.01	EMPRESTIMOS E FINANCIAMENTOS	1.228.858,14C	0,00	0,00	1.228.858,14 C
2.1.01.02	TITULOS A PAGAR	1.228.858,14C	0,00	0,00	1.228.858,14 C
13	OSWALDO DIACOPULOS - ESPOLIO	1.228.858,14C	0,00	0,00	1.228.858,14 C
2.1.03	OBRIGACOES TRABALHISTA E	1.680,00C	3.518,00	3.588,00	1.750,00 C
2.1.03.01	OBRIGACOES COM PESSOAL	356,00C	800,00	800,00	356,00 C
18	PRO LABORE A PAGAR	356,00C	800,00	800,00	356,00 C
2.1.03.02	OBRIGACOES PREVIDENCIARIAS	124,00C	248,00	248,00	124,00 C
19	INSS A RECOLHER	124,00C	248,00	248,00	124,00 C
2.1.03.03	CONTAS A PAGAR	1.200,00C	2.470,00	2.540,00	1.270,00 C
20	ALUGUEIS A PAGAR	800,00C	1.670,00	1.740,00	870,00 C
62	HONORARIOS A PAGAR	400,00C	800,00	800,00	400,00 C
2.2	PASSIVO EXIGIVEL A LONGO PRAZO	8.622.284,28C	1.171.143,61	55.067,28	7.506.207,95 C
2.2.02	EMPRESTIMOS E FINANCIAMENTOS	150.000,00C	0,00	5.000,00	155.000,00 C
2.2.02.03	EMPRESTIMOS DE ACIONISTAS	150.000,00C	0,00	5.000,00	155.000,00 C
49	WALTER HENRIQUE ZANCANER FILHO	150.000,00C	0,00	5.000,00	155.000,00 C
2.2.03	PERDAS EM INVESTIMENTOS	8.472.284,28C	1.171.143,61	50.067,28	7.351.207,95 C
2.2.03.01	PROVISAO PARA PERDAS EM INVESTIMENTOS	8.472.284,28C	1.171.143,61	50.067,28	7.351.207,95 C
74	UNIALCO S/A - ALCOOL E ACUCAR	8.472.284,28C	1.171.143,61	50.067,28	7.351.207,95 C
2.3	PATRIMONIO LIQUIDO	42.194.288,80C	7.144.833,94	7.144.833,94	42.194.288,80 C
2.3.01	CAPITAL SOCIAL	63.380.022,03C	0,00	0,00	63.380.022,03 C
2.3.01.01	CAPITAL SOCIAL SUBSCRITO E	63.380.022,03C	0,00	0,00	63.380.022,03 C
22	CAPITAL SOCIAL INTEGRALIZADO	63.380.022,03C	0,00	0,00	63.380.022,03 C
2.3.03	LUCROS OU PREJUIZOS ACUMULADOS	21.185.733,23D	7.144.833,94	7.144.833,94	21.185.733,23 D
2.3.03.01	LUCROS OU PREJUIZOS ACUMULADOS	21.185.733,23D	7.144.833,94	7.144.833,94	21.185.733,23 D
25	PREJUIZOS ACUMULADOS	14.040.899,29D	7.144.833,94	0,00	21.185.733,23 D
76	PREJUIZO APURADO NO EXERCICIO	7.144.833,94D	0,00	7.144.833,94	0,00 C

CONTAGRO VANGUARDIA SERV.TECNICOS CONTABEIS S/S L

# Balancete de Verificação

CNPJ: 09.160.481/0001-77

LW SUGAR PARTICIPACOES S/A

Período : 01/01/2021 a 28/02/2021

Conta Contabil	Descrição da Conta	Saldo Anterior	Débito	Crédito	Saldo Atual
3	RESULTADO	0,00C	50.067,28	1.171.143,61	1.121.076,33 C
3.2	RECEITAS / DESPESAS NAO OPERACIONAIS	0,00C	50.067,28	1.171.143,61	1.121.076,33 C
3.2.01	RESULTADO DE EQUIVALENCIA PATRIMONIAL	0,00C	50.067,28	1.171.143,61	1.121.076,33 C
3.2.01.01	EQUIVALENCIA PATRIMONIAL NEGATIVA	0,00C	50.067,28	0,00	50.067,28 D
	32 UNIALCO S/A - ALCOOL E ACUCAR	0,00C	50.067,28	0,00	50.067,28 D
3.2.01.02	EQUIVALENCIA PATRIMONIAL POSITIVA	0,00C	0,00	1.171.143,61	1.171.143,61 C
	34 UNIALCO S/A - ALCOOL E ACUCAR	0,00C	0,00	1.171.143,61	1.171.143,61 C

CONTAGRO VANGUARDA SERV.TÉCNICOS CONTABEIS S/S

RUA SEIS DE JUNHO, 457 - GUARARAPES - SP - 16700-000 - Fone: (18)34069050

Este documento é cópia do original, assinado digitalmente por MAURICIO DELLOVA DE CAMPOS e Tribunal de Justiça do Estado de São Paulo, protocolado em 27/04/2024 às 10:42, sob o número WGRP27700125710. Para conferir o original, acesse o site <https://esaj.tjsp.jus.br/pastadigital/pg/abrirConferenciaDocumento.do>, informe o processo 1000781-11.2015.8.26.0218 e código Lda6aYeJ.

# Balancete de Verificação

CNPJ: 09.160.481/0001-77


LW SUGAR PARTICIPACOES S/A

Período : 01/01/2021 a 28/02/2021

Conta Contabil	Descrição da Conta	Saldo Anterior	Débito	Crédito	Saldo Atual
4	CUSTOS / DESPESAS	0,00D	4.510,63	0,00	4.510,63 D
4.1	CONTAS DESPESAS	0,00D	4.510,63	0,00	4.510,63 D
4.1.01	DESPESAS OPERACIONAIS	0,00D	4.510,63	0,00	4.510,63 D
4.1.01.01	DESPESAS ADMINISTRATIVAS	0,00D	960,00	0,00	960,00 D
	36 PRO LABORE	0,00D	800,00	0,00	800,00 D
	37 INSS	0,00D	160,00	0,00	160,00 D
4.1.01.02	DESPESAS GERAIS	0,00D	3.315,63	0,00	3.315,63 D
	38 ALUGUEIS	0,00D	1.740,00	0,00	1.740,00 D
	41 HONORARIOS PROFISSIONAIS CONTABEIS	0,00D	800,00	0,00	800,00 D
	70 ENERGIA ELETRICA	0,00D	775,63	0,00	775,63 D
4.1.01.04	DESPESAS FISCAIS	0,00D	235,00	0,00	235,00 D
	59 IMPOSTOS/TAXAS MUNICIPAIS	0,00D	235,00	0,00	235,00 D
<b>ATIVO</b>		52.047.111,22 D	5.000,00	4.440,63	52.047.670,59 D
<b>PASSIVO</b>		52.047.111,22 C	8.319.495,55	7.203.489,22	50.931.104,89 C
<b>RECEITA</b>		0,00 C	50.067,28	1.171.143,61	1.121.076,33 C
<b>DESPESA</b>		0,00 D	4.510,63	0,00	4.510,63 D
<b>CUSTO</b>		0,00 D	0,00	0,00	0,00 D
<b>RESULTADO</b>		0,00 D	0,00	0,00	0,00 D
					1.116.565,70

Lucro

GUARARAPES, 28 de fevereiro de 2021.

  
 \_\_\_\_\_  
 TECNICO CONTABIL  
 JOAO BRAGA  
 TC CRC: ISP070232/O-4

\_\_\_\_\_  
 DIRETOR  
 WALTER HENRIQUE ZANCANER FILHO  
 CPF: 010.373.068-05

**Demonstração do Resultado do Exercício**


CNPJ: 09.160.481/0001-70

LW SUGAR PARTICIPACOES S/A

Período: 01/01/2021 a 28/02/2021

<b>(-) Despesas Administrativas</b>		800,00
PRO LABORE		160,00
INSS		960,00
	<b>Total:</b>	960,00
<b>(-) Despesas Gerais</b>		1.740,00
ALUGUEIS		800,00
HONORARIOS PROFISSIONAIS CONTABEIS		775,63
ENERGIA ELETRICA		235,00
IMPOSTOS/TAXAS MUNICIPAIS		3.550,63
	<b>Total:</b>	4.510,63
<b>= Prejuízo Operacional</b>		
<b>(+) Outras Receitas</b>		1.171.143,63
UNIALCO S/A - ALCOOL E ACUCAR		1.171.143,63
	<b>Total:</b>	1.171.143,63
<b>(-) Outras Despesas</b>		50.067,20
UNIALCO S/A - ALCOOL E ACUCAR		50.067,20
	<b>Total:</b>	50.067,20
<b>= Lucro Contábil Líquido antes da Contribuição Social</b>		1.116.565,78
<b>= Lucro Contábil Líquido antes do Imposto de Renda</b>		1.116.565,78
<b>= Lucro</b>		1.116.565,78
<b>= Lucro Líquido do Período</b>		1.116.565,78

GUARARAPES, 28 de fevereiro de 2021.

  
 TÉCNICO CONTABIL  
 JOAO BRAGA  
 TC CRC: ISP070232/O-4

DIRETOR  
 WALTER HENRIQUE ZANCANER FILHO  
 CPF: 010.373.068-05

# Balanço Patrimonial

Folha 1

14943

LW SUGAR PARTICIPACOES S/A

CNPJ: 09.160.481/0001-77

Período : 01/01/2021 a 28/02/2021

<b>ATIVO</b>		52.047.670,59
ATIVO		4.470,36
ATIVO CIRCULANTE		4.470,36
DISPONIVEL		4.470,36
CAIXA GERAL		4.470,36
CAIXA		4.470,36
ATIVO PERMANENTE		52.043.200,23
INVESTIMENTOS		52.043.200,23
PARTICIPACAO EMPRESAS LIGADAS		4.886.180,80
UNIALCO S/A - ALCOOL E ACUCAR		47.157.019,43
AGIO DE INVESTIMENTOS - UNIALCO S/A		
<b>PASSIVO</b>		52.047.670,59
PASSIVO		1.230.608,14
PASSIVO CIRCULANTE		1.228.858,14
EMPRESTIMOS E FINANCIAMENTOS		1.228.858,14
TITULOS A PAGAR		1.228.858,14
OSWALDO DIACOPULOS - ESPOLIO		1.750,00
OBRIGACOES TRABALHISTA E PREVIDENCIARIAS		356,00
OBRIGACOES COM PESSOAL		356,00
PRO LABORE A PAGAR		124,00
OBRIGACOES PREVIDENCIARIAS		124,00
INSS A RECOLHER		1.270,00
CONTAS A PAGAR		870,00
ALUGUEIS A PAGAR		400,00
HONORARIOS A PAGAR		7.506.207,99
PASSIVO EXIGIVEL A LONGO PRAZO		155.000,00
EMPRESTIMOS E FINANCIAMENTOS		155.000,00
EMPRESTIMOS DE ACIONISTAS		155.000,00
WALTER HENRIQUE ZANCANER FILHO		7.351.207,99
PERDAS EM INVESTIMENTOS		7.351.207,99
PROVISAO PARA PERDAS EM INVESTIMENTOS		7.351.207,99
UNIALCO S/A - ALCOOL E ACUCAR		43.310.854,00
PATRIMONIO LIQUIDO		63.380.022,00
CAPITAL SOCIAL		63.380.022,00
CAPITAL SOCIAL SUBSCRITO E INTEGRALIZADO		63.380.022,00
CAPITAL SOCIAL INTEGRALIZADO		(20.069.167,00)
LUCROS OU PREJUIZOS ACUMULADOS		(20.069.167,00)
LUCROS OU PREJUIZOS ACUMULADOS		(21.185.733,00)
PREJUIZOS ACUMULADOS		1.116.565,00
LUCRO APURADO NO EXERCICIO		

GUARARAPES, 28 de fevereiro de 2021.

TECNICO CONTABIL  
JOAO BRAGA  
TC CRC: 1SP070232/O-4

DIRETOR  
WALTER HENRIQUE ZANCANER FILHO  
CPF: 010.373.068-05

CONTAGRO VANGUARDA SERV. TECNICOS CONTABEIS S/S

RUA SEIS DE JUNHO, 457 - GUARARAPES - SP - 16700-000 - Fone: (18)34069050

Este documento é cópia do original, assinado digitalmente por MAURICIO DE OLIVEIRA DE CARVALHO, CPF: 010.373.068-05, protocolado em 27/04/2021 às 10:42, sob o número WGR/P21700125710. Para conferir o original, acesse o site [https://esaj.tjsp.jus.br/pasta\\_digital/pg/abrConferenciaDocumento.do](https://esaj.tjsp.jus.br/pasta_digital/pg/abrConferenciaDocumento.do), informe o processo 1000781-11.2015.8.26.0218 e código Lda6aYeJ.