



**EXCELENTÍSSIMO SENHOR DOUTOR JUIZ DE DIREITO DA  
SEGUNDA VARA JUDICIAL DA COMARCA DE GUARARAPES –  
ESTADO DE SÃO PAULO**

**PROCESSO Nº 1000781-11.2015.8.26.0218  
RECUPERAÇÃO JUDICIAL**

**R4C – ADMINISTRAÇÃO JUDICIAL LTDA.**, regularmente nomeada *Administradora Judicial* nos autos do pedido de Recuperação Judicial de **UNIALCO S/A E OUTRAS - EM RECUPERAÇÃO JUDICIAL**, vem, respeitosamente, à presença de Vossa Excelência, em atendimento ao disposto no artigo 22, inciso II, alínea “c” da Lei nº 11.101/2005, requerer a juntada aos autos do **Relatório Mensal de Atividades** (RMA) relativo aos meses de maio e junho de 2021, bem como, respectivos documentos contábeis anexos à presente.



Por fim, cabe este signatário informar que no Relatório Mensal de Atividades (anexo1) constam as informações a respeito do impacto que às Recuperandas vêm sofrendo devido a pandemia do Covid-19.

Nestes termos,  
Pede deferimento.

Campinas, 26 de agosto de 2021.

**R4C Administração Judicial Ltda.**

Maurício Dellova de Campos

Sócio-Diretor

Felipe Rodrigues Medeiros



ADMINISTRAÇÃO  
JUDICIAL

---

## Relatório Mensal de Atividades

---

*Grupo Unialco*

---

**Junho/2021**

---



## Sumário

<b>1. INTRODUÇÃO.....</b>	<b>5</b>
<b>1. DO CENÁRIO ECONÔMICO E DA SITUAÇÃO DA EMPRESA.....</b>	<b>6</b>
1.1. ASPECTOS CONJUNTURAIS E CONTEXTO SETORIAL.....	6
1.2. SITUAÇÃO DA RECUPERANDA.....	18
<b>2. VISÃO GERAL DA RECUPERANDA.....</b>	<b>19</b>
2.1. DO GRUPO.....	19
2.2. DO ORGANOGRAMA SOCIETÁRIO.....	21
2.3. DA ESTRUTURA ORGANIZACIONAL.....	22
<b>3. INFORMAÇÕES ECONÔMICAS E CONTÁBEIS.....</b>	<b>23</b>
3.1. BALANÇO PATRIMONIAL.....	24
3.1.1. Disponível.....	24
3.1.2. Contas a Receber.....	25
3.1.3. Estoques.....	26
3.1.4. Investimentos.....	26
3.1.5. Imobilizado.....	27
3.1.6. Fornecedores.....	28
3.1.7. Empréstimos e Financiamentos.....	29
3.1.8. Passivo Tributário.....	29
3.2. DEMONSTRAÇÃO DO RESULTADO DO EXERCÍCIO.....	30
3.2.1. Faturamento e Deduções de Vendas.....	30
3.2.2. Receita Líquida e Custo de Vendas.....	30
3.2.3. Margem de Contribuição e Despesas Operacionais.....	32
3.2.4. Resultado Operacional.....	33
3.2.5. Resultado Financeiro.....	33
3.2.6. Resultado Líquido.....	34
3.3. ÍNDICES E INDICADORES.....	34
3.3.1. Liquidez Corrente.....	34
3.3.2. Liquidez Geral.....	35
3.3.3. Endividamento.....	36
3.3.4. Participação do Custo de Vendas.....	37
3.3.5. Resultado da operação.....	37



3.3.6. Retorno Líquido .....	38
<b>4. PASSIVO CONCURSAL .....</b>	<b>39</b>
<b>5. ANÁLISE E CONSIDERAÇÕES FINAIS .....</b>	<b>40</b>
<b>6. ACOMPANHAMENTO PROCESSUAL .....</b>	<b>40</b>
<b>7. ANEXOS.....</b>	<b>41</b>



## Glossário

<b>Unialco</b>	Grupo Unialco
<b>DRE</b>	Demonstrativo de Resultado do Exercício
<b>BP</b>	Balço Patrimonial
<b>DFC</b>	Demonstração de Fluxo de Caixa
<b>Receita Bruta ou Faturamento</b>	Todas as receitas operacionais auferidas pela empresa em um determinado período, incluindo impostos, comissões, etc.
<b>Receita Líquida</b>	Se trata do faturamento ou receita bruta depois de deduzidos os impostos, devoluções e comissões, sendo esta última de acordo com a política da empresa.
<b>Custo de Vendas</b>	São os gastos diretamente ligados a produção, como matéria-prima, materiais auxiliares e mão-de-obra direta.
<b>Margem de Contribuição</b>	Por margem de contribuição entende-se o valor que a operação da empresa gera após deduzir os impostos e os custos de vendas. Esse valor deve ser suficiente para cobrir as despesas da empresa e gerar retorno aos sócios.
<b>EBITDA</b>	O EBITDA ( <i>Earnings before interests, taxes, depreciation and amortizations</i> ) – resultado antes dos juros, impostos, depreciação e amortizações – representa a geração operacional de caixa da empresa, isto é, o quanto a empresa consegue gerar de recursos apenas em suas atividades operacionais e, por isso, também é chamado de resultado operacional.
<b>Resultado Financeiro</b>	É a diferença entre as despesas financeiras da empresa, que podem ser provenientes de juros pagos sobre empréstimos, descontos de duplicatas, variação cambial, entre outras operações; e ganhos obtidos no mercado financeiro. Não é um resultado ligado diretamente a operação executada pela empresa.
<b>Resultado Não Operacional</b>	É a diferença entre ganhos e despesas referentes a fatos não ligados a operação da empresa, como alugueis, venda de um imóvel ou ativo imobilizado.
<b>Resultado Líquido</b>	Se trata de resultado final da empresa, depois de contabilizado todos os fatores ocorridos no exercício.

## Grupo Unialco

### 1. Introdução

O presente relatório foi elaborado com o objetivo primordial de demonstrar – nos termos da Lei nº 11.101/2005 – Lei de Recuperação de Empresas e Falência – as bases financeiras, operacionais e estratégicas em direção à desejada superação da sua crise, de forma a resguardar e maximizar sua função social, seja como entidade geradora de bens e recursos, seja como provedora de empregos e tributos resguardando também os interesses da comunidade de credores.

Neste sentido, a presente análise sumária sintetiza, observa e relata a capacidade financeira das empresas a partir de informações disponibilizadas exclusivamente pelas recuperandas, não sendo neste momento factíveis de verificação por esta Perita. Confiamos, portanto, na qualidade, completude, rigorosidade e precisão de tais informações<sup>1</sup>.

Cabe ressaltar ainda que o relatório leva em consideração outras variáveis de cunho não apenas micro, mas também macroeconômico.

Com base nos dados que aqui serão apresentados, verificaremos ou não a capacidade das empresas, no presente momento e contexto, de honrar suas responsabilidades,

---

<sup>1</sup> Tendo em vista a presunção de boa-fé e correção por parte das recuperandas, especialmente por tratar-se de ato que é processado em juízo, submetido, portanto, ao ministério do Poder Judiciário, eis que os relatórios mensais são elaborados por esta Administradora Judicial a partir de informações fornecidas pelas Recuperandas, de modo que estas devem estar cientes de que tem exclusiva responsabilidade pela higidez, correção técnica e veracidade da documentação disponibilizada. Assim, esta auxiliar do juízo não hesitará em adotar as medidas cabíveis caso constatare qualquer indício de fraude na concepção da documentação que serve de base à elaboração dos relatórios mensais.

tendo em vista o processo de Recuperação Judicial, em especial em face de seus credores.

O atual relatório retrata exclusivamente as informações disponibilizadas, pelas recuperandas, entre os meses de julho/2020 a junho/2021.

## 1. Do cenário econômico e da situação da empresa

O objetivo desse tópico é abordar as principais informações sobre a economia, as principais projeções, bem como a situação setorial específica da recuperanda visando assim uma melhor compreensão.

Na sequência, apresentaremos um resumo da situação da recuperanda<sup>2</sup>.

### 1.1. Aspectos conjunturais e contexto setorial

A atividade empresarial<sup>3</sup> é organizada para a produção, circulação de bens ou de serviços e, como atividade econômica está sujeita a diversos riscos – internos e externos – que podem levar uma empresa a situação de crise econômico-financeira.

Neste sentido, além da análise econômico-financeira baseada nas demonstrações contábeis disponibilizadas pela recuperandas, importa trazer à evidência uma breve análise da conjuntura econômica, bem como, da atual situação do setor desenvolvido.

---

<sup>2</sup> Detalhado pela própria recuperanda.

<sup>3</sup> Negrão, Ricardo. Direito empresarial: estudo unificado. 5 ed. rev. – São Paulo, 2014.

É de conhecimento que, assim como no resto do mundo, com maior rigor a economia brasileira tem sofrido negativamente com o impacto do Covid-19, o qual tem-se refletido nas expectativas para a inflação futura e baixo crescimento do país.

Segundo o relatório Focus do Banco Central divulgado na data de 23/08/2021 estima-se que o PIB brasileiro crescerá 5,27% neste ano. Para o mercado financeiro a previsão para 2022 foi de 2,00% - inferior à da semana passada.

Como esperado, no dia 3 de março, o Instituto Brasileiro de Geografia e Estatística (IBGE) divulgou o Produto Interno Bruto (PIB) do Brasil referente a 2020, o qual apresentou queda de 4,1% quando comparado a 2019, fazendo com que essa fosse a menor taxa da série histórica iniciada em 1996.

O impacto da pandemia interrompeu o crescimento de três anos consecutivos – de 2017 a 2019 – quando o PIB acumulou alta de 4,6%.

Sob a ótica da oferta, apenas o setor do Agronegócio apresentou alta (2%) em 2020, enquanto a Indústria (-3,5%) e os Serviços (-4,5%) registraram queda.

Vale ressaltar que o setor mais prejudicado – Serviços – representa 70% do PIB, sendo que a categoria Outras atividades de serviços – que inclui restaurantes, alojamento, salão de beleza, academias, hotéis – foi aquele que maior tombo sofreu (-12,1%), seguido pela categoria Transporte de passageiros.



Interrompendo dois anos consecutivos de alta, a indústria<sup>4</sup> registrou queda de 3,5% sendo que a construção civil foi a categoria que apresentou o pior desempenho (-7%), seguido pela indústria de transformação (-4,3%) e de eletricidade e gás, água, esgoto, atividades de gestão de resíduos (-0,4%).

Do lado da demanda, o consumo das famílias apresentou queda de 5,5%<sup>5</sup>, enquanto os investimentos encolheram 0,8%. Em relação aos gastos do governo, a queda (-4,7%) também foi recorde, a qual pode ser ilustrada pelo fechamento de escolas, parques, universidades e museus.

Ainda de acordo com o relatório Focus, a previsão para o câmbio<sup>6</sup> é de R\$ 5,10/US\$. Para o ano de 2022, os investidores estimam que o câmbio fique em R\$ 5,20/US\$ – informação também relevante, haja vista que várias empresas estão sujeitas à sua variação, afetando assim o seu resultado.

Outra informação importante para àquelas que exportam seus produtos ao resto do mundo, diz respeito a Balança Comercial. A expectativa de superávit para 2021 é de US\$ 70,00 bilhões. Em relação ao ano de 2022, a expectativa – também de superávit – foi de US\$ 63,50 bilhões.

---

<sup>4</sup> Resultado esse pressionado pela produção automotiva, de outros equipamentos de transporte, da metalurgia, de máquinas e equipamentos e de artigos de vestuário. Para compensar, as indústrias extrativas registraram aumento de 1,3% devido à alta na produção do petróleo e gás.

<sup>5</sup> Devido ao impacto sob o mercado de trabalho e sobre os serviços prestados às famílias. Compensando a queda, os programas de apoio do governo às empresas e às famílias seguraram o tombo.

<sup>6</sup> Objetivando maior precisão nas projeções realizadas, o BC anunciou em janeiro/2021 que a projeção anual da moeda norte-americana passou a ser calculada a partir da média para a taxa no mês de dezembro e não mais no valor projetado para o último dia útil de cada ano.

Em relação a taxa básica de juros (Selic), a mediana das projeções para 2021 é de 7,50% ao ano e de 7,50 ao ano também no final de 2022, segundo especialistas.

A meta de inflação<sup>7</sup> estabelecida pelo Conselho Monetário Nacional (CMN) para 2021 é de 3,75%, enquanto para 2022 é de 3,51%<sup>8</sup>.

De acordo com as projeções do mercado, o Índice Nacional de Preços ao Consumidor Amplo (IPCA) em 2021 passou de 7,05%, para 7,11% portanto, acima do centro da meta de 2021. Para 2022, a projeção passou de 3,90% para 3,93%.

Setorialmente, verifica-se diferentes impactos – dado a especificidade de cada um dos setores.

Hoje, o setor canavieiro é formado por aproximadamente 360 usinas e 70 mil produtores de cana-de-açúcar, assim como de etanol os quais sofreram impactos da pandemia.

De acordo com especialistas da área, a perspectiva era de queda na demanda na ordem de 70%<sup>9</sup> - cenário completamente caótico, o qual felizmente não se realizou.

À título de melhor entendimento e, segundo a Scot Consultoria:

*O ATR da cana - Açúcar Total Recuperável - representa a qualidade da cana, a capacidade de ser convertida em açúcar ou álcool através dos coeficientes de transformação de cada unidade produtiva. Para efetuar o pagamento aos*

---

<sup>7</sup> Há uma tolerância de 1,5 percentual, portanto, podendo ir de 2,25% até 5,25%.

<sup>8</sup> Com margem de 1,5 ponto (de 2,00% a 5,00%).

<sup>9</sup> Visando entender o impacto da pandemia no setor, mantivemos todas as informações referentes a 2020.



*fornecedores, por exemplo, uma usina amostra a cana antes da recepção na indústria para avaliar a qualidade e, a partir dessa informação, determinar o pagamento. Os produtores de cana, antes de colher, realizam coletas de amostras para saber a melhor hora da colheita, para que possam obter a melhor renda possível por tonelada fornecida. O cálculo do ATR é atrelado ao preço dos produtos finais da produção de cana, que são o açúcar e o álcool. Quando esses preços oscilam, o preço do ATR também varia. Em épocas em que ocorre excesso de oferta, o preço cai.*

Inicialmente, a queda nos valores internacionais de petróleo e as medidas de isolamento acabaram abalando não apenas o consumo, mas conseqüentemente, os preços. Em relação ao açúcar – que passou a remunerar melhor as usinas devido ao fator cambial – não apresentou avanço na bolsa de *commodities* de Nova York.

Segundo a avaliação do diretor da Canaeste, Gustavo Chavaglia:

*Se os preços do petróleo voltarem aos US\$ 40/barril, mais o dólar acima de R\$ 5,00, certamente podemos esperar a retomada dos preços da cana acima até das expectativas que tínhamos antes da pandemia, de R\$ 0,70 ou até R\$ 0,80 para o segundo semestre.*

De acordo com o Conselho dos Produtores de Cana-de-açúcar, Açúcar e Álcool do Estado de São Paulo (Consecana-SP), o valor do ATR (açúcares totais recuperáveis) fechou em R\$ 0,7646 em março/2020, contra R\$ 0,7571 no mês de fevereiro/2020 – demonstrando uma valorização de 0,99%. Em relação aos preços do valor acumulado, estes foram firmados em R\$ 0,6579 o quilo, contra R\$ 0,6487 – resultando assim em uma valorização de 1,41%.

Vale ainda observar que, o ATR referente ao mês de maio apresentou o valor de R\$ 0,6934 – registrando, portanto, diminuição de 1,01%<sup>10</sup> quando comparado ao mês de abril (R\$ 0,7005). Este valor é utilizado como parâmetro, embora os negócios estejam, cada vez menos, sendo determinados pelo chamado “ATR seco”.

Referente aos meses de junho e julho, o ATR registrou valor de R\$ 0,6765 e R\$ 0,6588, respectivamente – contabilizando diminuição de 2,62%.

Em termos de produção, na primeira metade do mês de junho, 47,1% da cana-de-açúcar foi destinado à produção de açúcar, enquanto na mesma data de 2019, esta era de 35,69%.

Segundo o diretor técnico da Única, Antônio de Pádua Rodrigues:

*A produção de açúcar apresenta crescimento em torno de 57% até o momento, fruto da maior moagem, da melhor qualidade da matéria-prima, da baixa demanda por etanol no mercado interno e dos preços mais remuneradores do adoçante.*

Dados atualizados revelam que a produção de açúcar cresceu 51,04% na primeira metade do mês de agosto, atingindo 3,22 milhões de toneladas, contra 2,13 milhões de toneladas verificadas na primeira quinzena do mês de julho.

Na primeira quinzena de setembro, a produção de açúcar no Centro-Sul apresentou aumento de 55,96% - fato devido não apenas a maior moagem, mas também a qualidade da cana-de-açúcar e ao mix açucareiro.

---

<sup>10</sup> Já esperado devido à diminuição nos preços dos produtos comercializados pelas usinas.

Para o mês de janeiro de 2021, segundo o Conselho dos Produtores de Cana-de-açúcar, Açúcar e Álcool do Estado de São Paulo (Consecana-SP), o valor do ATR mensal fechou em R\$ 0,8610 contra R\$ 0,8193 do mês de dezembro de 2020, apresentando assim uma alta de 5,08%.

O valor do ATR mensal apresentou aumento nos meses de fevereiro (R\$ 0,9296) e março (R\$ 1,0336), enquanto no mês de abril esse foi de R\$ 1,0141.

Observando o ATR mensal referente ao mês de maio verifica-se que esse foi de R\$ 1,0564, enquanto no mês de junho essa foi de 1,0630.

Vale ressaltar ainda que o mix de cana destinado a produção de açúcar no centro-sul caiu para 46,25% na quinzena quando comparada ao mesmo ciclo anterior (47,06%).

Segundo Antonio de Pádua Rodrigues:

*A queda na moagem na quinzena remete a ocorrência de chuvas em algumas regiões do Mato Grosso do Sul, do Paraná e de São Paulo, incluindo Assis, Araçatuba e São Carlos, impactando a operacionalização da colheita.*

Em julho/2021, o ATR foi de 1,0878.

Em relação ao etanol, na primeira metade de junho, houve diminuição de 19,61% na venda de etanol hidratado – alcançando 735,79 milhões de litros contra 915,23 milhões de litros vendidos no mesmo período da última safra. Em relação ao etanol anidro, a diminuição foi de 10,74%, com 317,71 milhões de litros vendidos em 2020 contra 355,92 milhões de litros em 2019.



Se compararmos tais resultados aos dados da primeira quinzena do mês de agosto verificaremos que o volume fabricado de etanol alcançou 2,27 bilhões de litros, sendo 718,17 milhões de litros de etanol anidro e 1,56 bilhão de etanol hidratado<sup>11</sup>.

Na primeira quinzena de setembro houve queda de 4,65% no volume fabricado de etanol, sendo que deste total, o volume de etanol anidro registrou aumento de 9,01% atingindo 745,37 milhões de litros, enquanto o hidratado apresentou diminuição de 10,07% totalizando 1,54 bilhão de litros<sup>12</sup>.

De acordo com a Única, as vendas de etanol pelas unidades produtoras atingiram 2,61 bilhões de litros no acumulado de janeiro de 2021, sendo 2,46 bilhões de litros destinados ao mercado interno e 146,72 milhões ao mercado internacional.

Para atender a demanda doméstica as vendas de etanol hidratado atingiram 1,65 bilhão de litros no mês de janeiro de 2021 contra 1,76 bilhão em janeiro de 2020. Em relação ao etanol anidro foram comercializados 810,05 milhões de litros no primeiro mês de 2021 – aumento de 10,53% quando comparado ao mesmo período do ano anterior.

Segundo Antônio de Pádua Rodrigues, diretor técnico da Única:

*O aumento do volume comercializado de etanol anidro pelas unidades produtoras reflete a capacidade destas de atender o patamar necessário para a mistura obrigatória na gasolina, o que reduz a necessidade de importação do biocombustível.*

<sup>11</sup> Do total registrado, 92,55 milhões de litros foram fabricados a partir do milho.

<sup>12</sup> Foram fabricados 99,88 milhões de litros de etanol de milho.

O volume de etanol hidratado em fevereiro registrou diminuição de 6,76% em comparação a fevereiro de 2020, enquanto na comparação com janeiro/2021 houve recuo de 3,12% nas vendas.

Segundo Pádua:

*A expectativa inicial era que a demanda por biocombustível caísse na primeira quinzena de março devido ao acirramento das medidas de isolamento. Contudo, registramos o crescimento de 11,13% nas vendas de etanol hidratado, que pode ser em parte justificado pelo diferencial de preço favorável ao biocombustível e por um possível movimento das distribuidoras para a recomposição de estoques operacionais.*

As vendas de etanol apresentaram alta de 18,4% no mês de abril na comparação anual demonstrando que o etanol continua atrativo ao consumidor.

As vendas de etanol seguem em patamares acima do previsto. Segundo a Agência Nacional do Petróleo, Gás Natural e Biocombustíveis (ANP), o consumo de etanol no mês de maio ficou em 1,49 bilhão de litros, isto é, 17,6% acima do registrado no ano passado, enquanto no mês de junho foram 2,47 bilhões de litros de etanol vendidos.

No mês de julho, as vendas de etanol hidratado diminuíram 11,7% na comparação anual. Segundo Antonio de Padua Rodrigues:

*As vendas de hidratado em julho ficaram no mesmo patamar das vendas de junho, evidenciando a preferência do consumidor pelo combustível renovável mesmo em regiões com níveis de preços menos convidativos.*

Nesse mesmo período, enquanto as exportações de etanol (anidro e hidratado) registraram diminuição de 40,6%, as vendas de etanol anidro para a adição à gasolina apresentou aumento de 24,9%.

Algumas medidas foram tomadas no sentido de atender às atuais necessidades do setor.

Visando atender – mesmo que parcialmente – a questão do financiamento, no início do mês de junho<sup>13</sup>, o Banco Nacional de Desenvolvimento Econômico e Social (BNDES) – em parceria com bancos privados liderados pelo Banco do Brasil – disponibilizou o Programa de Apoio ao Setor Sucroalcooleiro (BNDES PASS), cujos créditos poderiam chegar a R\$ 3 bilhões<sup>14</sup>, cuja carência será de até 6 meses com prazo de até dois anos para pagamento. Segundo tais contratos, os estoques de etanol poderão ser utilizados como garantia quando da obtenção destes recursos.

Nesta linha de crédito seria disponibilizada, a cada empresa, um valor máximo de R\$ 200 milhões, sendo o mínimo de R\$ 10 milhões, àquela empresa que tiver um faturamento mínimo de R\$ 300 milhões por ano.

Segundo o Valor Econômico e a epbr, após um mês de criação, o BNDES não recebeu nenhum pedido de financiamento. O BNDES afirmou que:

*A principal explicação é a melhora do mercado de combustíveis ocorrida após o lançamento do produto. Depois de uma queda abrupta de demanda e preço em*

---

<sup>13</sup> Disponibilizado no dia 17 de junho.

<sup>14</sup> O BNDES disponibilizará R\$ 1,5 bilhão, enquanto as demais instituições financeiras, a outra metade. Vale ainda mencionar que, os bancos também poderão oferecer linhas de crédito por conta própria.

*março e abril, os preços se recuperaram em função da desvalorização do dólar, alta do preço do petróleo e recuperação da demanda.*

E conclui:

*O prazo final para protocolo de projetos no PASS [a linha] é fim de setembro e, por ser o etanol uma 'commodity', os preços podem mudar novamente, sendo importante o BNDES ter um produto disponível para o setor.*

Segundo especialistas, as usinas que mais enfrentam problemas financeiros e, portanto, precisam do auxílio são as destilarias que produzem exclusivamente etanol, e são justamente, as que tem maiores dificuldades para cumprir os critérios exigidos pelo BNDES para o acesso ao financiamento.

A Agência Nacional do Petróleo, Gás Natural e Biocombustíveis (ANP) constatou que 117 usinas ainda não apresentaram a documentação necessária para a regularização financeira, a Certidão Negativa de Débitos (CDN) e a certidão de Créditos não Quitados do Setor Público Federal (CADIN) – fato impeditivo à concessão.

Ainda neste sentido, dois pontos importantes devem ser considerados. Se por um lado a linha de financiamento compartilhada com bancos públicos é inviabilizada às usinas em recuperação judicial, por outro lado, importante lembrar que as usinas mistas<sup>15</sup> maximizaram sua produção açucareira, destinada ao mercado internacional, o que trouxe alívio às contas devido à alta valorização do dólar nos últimos meses.

---

<sup>15</sup> Àquelas que produzem etanol e açúcar.

À título de atualização e segundo o diretor técnico da Única, Antonio de Pádua Rodrigues:

*No período de entressafra deverá prevalecer a oferta de etanol a partir do milho e o uso do estoque nos produtores, dado que o início da colheita de cana-de-açúcar na região Centro-Sul deverá acontecer somente no final do primeiro trimestre.*

Com a recente indicação do general Joaquim de Silva e Luna para presidir a Petrobras, analistas e operadores do mercado de etanol, bem como produtores e usinas ficaram alertas para as possibilidades futuras dessa transição, pois o risco de uma nova interferência do governo na política de preços de combustíveis da empresa seria um retrocesso ao setor sucroalcooleiro, comprometendo o cenário de rentabilidade traçado para o etanol até aqui.

Para Renato Augusto Pontes Cunha, presidente executivo da Associação de Produtores de Açúcar, Etanol e Bioenergia (Novabio), o governo deveria focar no etanol e nos biocombustíveis:

*Tudo isso são mudanças de efeito querendo alterar os defeitos. É possível fazer com que a concepção e os pressupostos sejam revistos. Senão esses efeitos vão sempre continuar prejudicando o abastecimento de combustíveis no Brasil.*

Outra preocupação a essa mudança diz respeito a instabilidade jurídica àqueles que, porventura, estivessem propensos a investir no mercado energético hoje.

Pádua, na segunda semana do 17º Agronegócios Copercana destacou:

*Começamos a safra passada preocupados primeiro com a briga pelo preço do petróleo entre a Rússia e a Arábia, preço do petróleo ficando abaixo de zero, logo*



*em seguida o anúncio da pela OMS e por incrível que pareça superamos todos os obstáculos do ano passado com um bom controle sobre nossos produtos, um bom controle com segurança dos nossos colaboradores e tivemos talvez a melhor safra dos últimos anos. Atingimos mais de 600 milhões de toneladas de cana e em produto um crescimento muito forte de 7,1%, um mix forte para o açúcar. Uma safra que foi boa em produtividade, em precificação tanto para a indústria como para os produtores independente de cana.*

Para 2021, segundo ele:

*Os cenários indicam que a podemos perder em relação a safra passada algo como 60 milhões de toneladas de cana, ou seja, vim abaixo de 540 milhões de toneladas de cana. A produtividade muito prejudicada pelas condições climáticas no período abril de 2020 a março de 2021. Tivemos também certa migração da produção de cana para a produção de grãos, principalmente algumas áreas dada os preços das commodities e a dificuldade da cana conviver e concorrer com a soja e com o milho. Além do aspecto econômico, tivemos uma redução da área a ser colhida.*

E, embora acredite que o viés açucareiro se mantenha, pelas atuais condições esse ano haverá predominância maior do etanol devido à grande quebra agrícola no centro produtor e exportador de açúcar na região de São Paulo, Triângulo Mineiro e Paraná.

## **1.2. Situação da recuperanda**

Em seu Relatório Operacional, a recuperanda apresenta dados referentes ao desempenho de suas atividades, bem como sua visão a respeito atual situação. Nesse sentido e, segundo a recuperanda a Unialco SA:



*A unidade, localizada em Araçatuba-SP, após a UPI (Unidade Produtiva Isolada) vinculada ao processo de Recuperação Judicial, limita-se a operacionalizar estrutura administrativa e gerenciar atividades agrícolas (cana-de-açúcar) em áreas próprias através de contratos de parcerias com companhias sucroalcooleiras regionais.*

Segundo a Alcoovale SA, um maior esforço será destinado à produção de açúcar.

Segundo as recuperandas, a Unialco MS e a LW Sugar: *desenvolve (m) atividades de busca de oportunidades negociais para suas subsidiárias, fazendo-o de modo constante.*

## 2. Visão geral da Recuperanda

Neste ponto, será apresentada a composição societária da empresa, assim como, eventuais alterações no que diz respeito às participações societárias. Não menos importante, também relacionaremos os estabelecimentos e filiais (quando houver), com breve descritivo da atividade desenvolvida em cada um, quando segmentada ou diferenciada.

### 2.1. Do grupo

O grupo Unialco é formado pelas seguintes empresas:

Informações	Unialco S.A.
Tipo de Estabelecimento	Matriz
Razão Social	Unialco SA Açúcar e Álcool
Nome Fantasia	Unialco
Data de Abertura	21/11/2002
CNPJ	44.984.490/0004-26
Inscrição Estadual	177.393.373.112
Endereço	Avenida Brasília, 2741
Complemento	N/A



ADMINISTRAÇÃO  
JUDICIAL

Bairro	Jardim Nova York
Cidade	Araçatuba
Estado	SP
CEP	16018-000
Natureza Jurídica	205-4 - Sociedade Anônima Fechada
CNAE Principal	01.13-0-00 - Cultivo de cana-de-açúcar
CNAE Secundários	01.19-9-99 - Cultivo de outras plantas de lavoura temporária não especificadas anteriormente 01.42-3-00 - Produção de mudas e outras formas de propagação vegetal, certificadas 01.61-0-03 - Serviço de preparação de terreno, cultivo e colheita 01.61-0-99 - Atividades de apoio à agricultura não especificadas anteriormente 82.99-7-99 - Outras atividades de serviços prestados principalmente às empresas não especificadas anteriormente
Capital Social (R\$)	50.000.000,00

Informações	Alcoolvale S/A - Álcool e Açúcar
Tipo de Estabelecimento	Matriz
Razão Social	Alcoolvale S/A Álcool e Açúcar
Nome Fantasia	N/D
Data de Abertura	17/02/1981
CNPJ	15.444.904/0001-83
Inscrição Estadual	28.202.246-5
Endereço	Faz. Santa Inês, S/N
Complemento	Setor: Pq Ind. Alcoolvale;
Bairro	Rural
Cidade	Aparecida do Taboado
Estado	MS
CEP	79570-000
Natureza Jurídica	205-4 - Sociedade Anônima Fechada
CNAE Principal	19.31-4-00 - Fabricação de álcool
CNAE Secundários	01.19-9-99 - Cultivo de outras plantas de lavoura temporária não especificadas anteriormente 01.61-0-03 - Serviço de preparação de terreno, cultivo e colheita 10.71-6-00 - Fabricação de açúcar em bruto 35.11-5-01 - Geração de energia elétrica 35.13-1-00 - Comércio atacadista de energia elétrica 46.37-1-02 - Comércio atacadista de açúcar 46.81-8-01 - Comércio atacadista de álcool carburante, biodiesel, gasolina e demais derivados de petróleo, exceto lubrificantes, não realizado por transportador retalhista (T.R.R.) 49.30-2-02 - Transporte rodoviário de carga, exceto produtos perigosos e mudanças, intermunicipal, interestadual e internacional 49.30-2-03 - Transporte rodoviário de produtos perigosos 52.11-7-99 - Depósitos de mercadorias para terceiros, exceto armazéns gerais e guarda-móveis 52.50-8-03 - Agenciamento de cargas, exceto para o transporte marítimo 64.62-0-00 - Holdings de instituições não-financeiras 64.63-8-00 - Outras sociedades de participação, exceto holdings
Capital Social (R\$)	50.135.679,70

Informações	Unialco MS Participações S/A
Tipo de Estabelecimento	Matriz



ADMINISTRAÇÃO  
JUDICIAL

Razão Social	Unialco MS Participações S/A
Nome Fantasia	N/D
Data de Abertura	29/08/2007
CNPJ	09.063.548/0001-55
Inscrição Estadual	N/D
Endereço	Avenida Brasília, 2741
Complemento	Sala A
Bairro	Jardim Nova Yorque
Cidade	Araçatuba
Estado	SP
CEP	16018-000
Natureza Jurídica	205-4 - Sociedade Anônima Fechada
CNAE Principal	64.62-0-00 - Holdings de instituições não-financeiras
CNAE Secundários	N/D
Capital Social (R\$)	141.500.786,28

Informações	LW - Sugar Participações S.A.
Tipo de Estabelecimento	Matriz
Razão Social	LW - Sugar Participações S/A
Nome Fantasia	N/D
Data de Abertura	11/10/2007
CNPJ	09.160.481/0001-77
Inscrição Estadual	N/D
Endereço	Rua Seis de Junho, 437
Complemento	N/D
Bairro	Centro
Cidade	Guararapes
Estado	SP
CEP	16700-000
Natureza Jurídica	205-4 - Sociedade Anônima Fechada
CNAE Principal	64.62-0-00 - Holdings de instituições não-financeiras
CNAE Secundários	N/D
Capital Social (R\$)	63.380.022,03

## 2.2. Do organograma societário

Unialco SA - Álcool e Açúcar		
Nome do Sócio <sup>16</sup>	Número de Ações	Percentual
LW - Sugar Participações	11.974.067	54,9491%

<sup>16</sup> Identificamos a saída de Paulo Laerte Menchon Felcar.



Dimoriê Participações Ltda.	4.358.238	20,0000%
Maria Eleonora Sirah Figliorini Zancaner	840.025	3,8549%
Oswaldo Diacópulos - Espólio	613.400	2,8149%
Mohamad Darghan - Espólio	26.189	0,1202%
Unialco SA - Álcool e Açúcar	3.979.265	18,2609%
Total	21.791.184	100,0000%

Alcoovale S/A - Álcool e Açúcar		
Nome do Sócio <sup>16</sup>	Número de Ações	Percentual
Unialco MS Participações SA	74.515.792	95,7535%
Álcoolvale SA - Álcool e Açúcar	3.277.770	4,2120%
Paulo Milliet Roque	26.868	0,0345%
Total	77.820.430	100,0000%

Unialco MS Participações SA		
Nome do Sócio	Número de Ações	Percentual
Unialco SA - Álcool e Açúcar	131.374.989	100,0000%
Total	131.374.989	100,0000%

LW - Sugar Participações SA		
Nome do Sócio	Número de Ações	Percentual
Walter Henrique Zancaner Filho	7.808.251	100,0000%
Total	7.808.251	100,0000%

### 2.3. Da estrutura organizacional

Alcoolvale S.A.				
Período	Administrativo	Industrial	Agrícola	Total
Jul/20	63	186	407	656
Ago/20	59	185	400	644
Set/20	56	183	385	624
Out/20	55	183	378	616
Nov/20	50	171	295	516
Dez/20	48	169	305	522
Jan/21	48	168	308	524
Fev/21	49	167	307	522
Mar/21	58	173	437	666
Abr/21	62	185	529	776
Mai/21	61	190	521	772
Jun/21	62	187	521	770



Entre os meses de maio/2021 e junho/2021 a Alcoolvale registrou a diminuição de seis postos de trabalho, encerrando assim o período com 770 colaboradores em sua folha de pagamento.

Unialco S.A.				
Período	Administrativo	Industrial	Agrícola	Total
Jul/20	22	0	0	22
Ago/20	22	0	0	22
Set/20	22	0	0	22
Out/20	21	0	0	21
Nov/20	21	0	0	21
Dez/20	21	0	0	21
Jan/21	21	0	0	21
Fev/21	21	0	0	21
Mar/21	20	0	0	20
Abr/21	21	0	0	21
Mai/21	21	0	0	21
Jun/21	21	0	0	21

Já a Unialco manteve o quadro de colaboradores estável nos meses de maio/2021 e junho/2021.

### 3. Informações Econômicas e Contábeis

De acordo com o IBRACON (NPC 27):

*[...] as demonstrações contábeis são uma representação monetária estruturada da posição patrimonial e financeira em determinada data e das transações realizadas por uma entidade no período findo nessa data. O objetivo das demonstrações contábeis de uso geral é fornecer informações sobre a posição patrimonial e financeira, o*



*resultado e o fluxo financeiro de uma entidade, que são úteis para uma ampla variedade de usuários na tomada de decisões. As demonstrações contábeis também mostram os resultados do gerenciamento, pela Administração, dos recursos que lhe são confiados.*

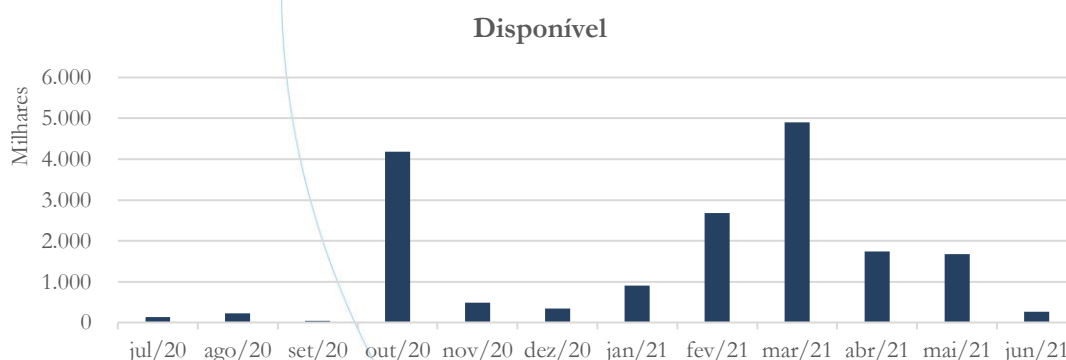
O exercício social do Grupo Unialco é de doze meses iniciando-se em 01 de abril, com término em 31 de março do ano seguinte.

### 3.1. Balanço Patrimonial

O Balanço Patrimonial, como demonstração contábil, tem por objetivo evidenciar de forma qualitativa e quantitativamente – em uma determinada data – a posição patrimonial e financeira da empresa.

#### 3.1.1. Disponível<sup>17</sup>

Gráfico 1

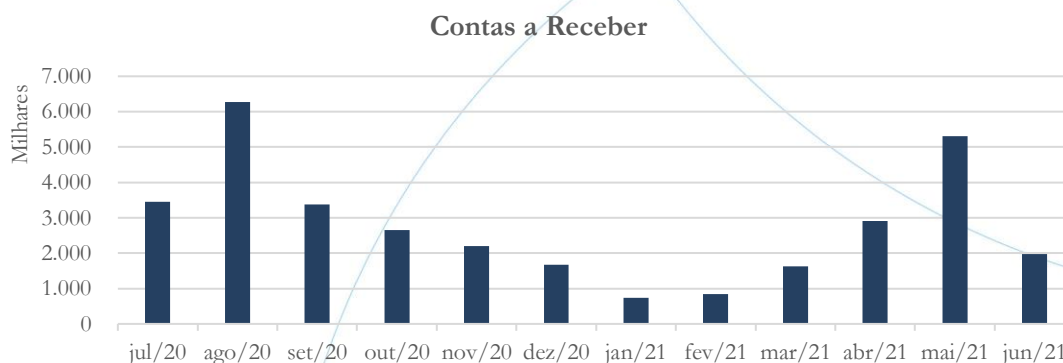


<sup>17</sup> A conta disponível das recuperandas é composta pelas linhas: caixa, bancos e aplicações

O saldo das disponibilidades registrou diminuição nos meses de maio (4,04%) e junho (84,13%).

### 3.1.2. Contas a Receber

Gráfico 2



Após registrar alta de 82,1% entre os meses de abril/2021 e maio/2021, o saldo do contas a receber registrou redução de 62,83% no mês de junho/2021. A variação apresentada no mês de maio/2021 é compatível com o início do período de moagem.

Vale observar a tabela abaixo, a qual apresenta seus principais clientes:

Unialco SA:

Clientes	Classificação
Glencane Bioenergia	Venda de Cana de Açúcar
Dalva Dorigan	Venda de Imobilizado
Tucanos Terraplanagem	Venda de Imobilizado
Transcofer Indústria e Comércio	Venda de Imobilizado
Álcoolvale S/A Álcool e Açúcar	Venda de Mercadoria

Enquanto a Alcoolvale SA, possui os seguintes clientes:

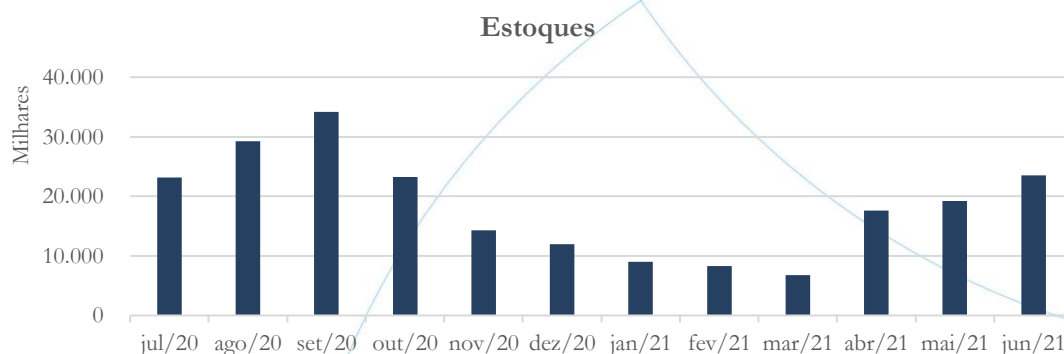
Clientes	Classificação
Sucres Et Denrees S/A	Exportação de Açúcar



Ipiranga Produtos de Petróleo S/A	Venda Para Entrega Futura
Louis Dreyfus Commodities Suisse SA	Exportação de Açúcar
Canex Bioenergia Ltda	Venda de Álcool a Ordem
Czarnikow Group Limited	Exportação de Açúcar

### 3.1.3. Estoques

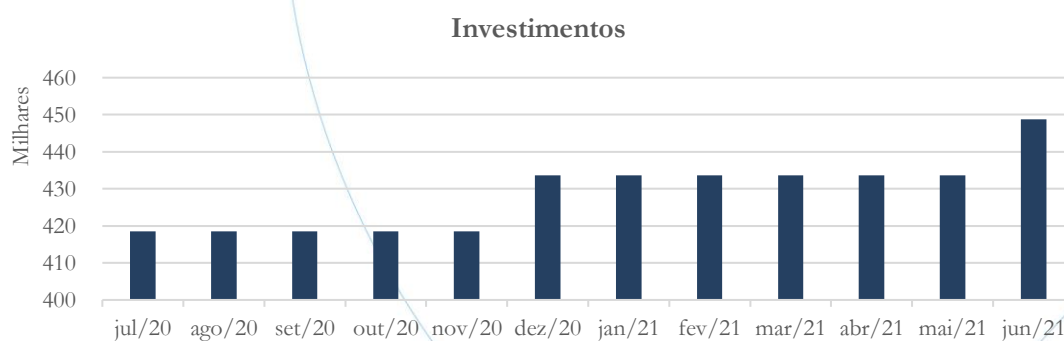
Gráfico 3



Os estoques apresentaram aumento no saldo referente aos meses de maio (9,41%) e junho (22,37%).

### 3.1.4. Investimentos

Gráfico 4



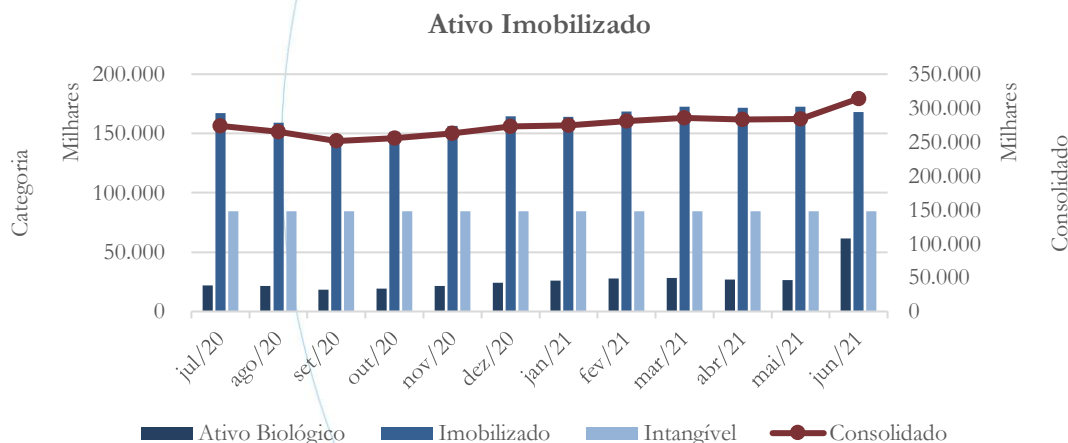
Após manter estabilidade no mês de maio/2021, o saldo dos investimentos registrou aumento de 3,49% no mês de junho/2021 quando comparado ao mês anterior.

### 3.1.5. Imobilizado

A lei 11.101/05 – que regula a recuperação judicial, a extrajudicial e a falência do empresário e da sociedade empresária – em seu art. 66, aponta que:

*Após a distribuição do pedido de recuperação judicial, o devedor não poderá alienar ou onerar bens ou direitos de seu ativo permanente, salvo evidente utilidade reconhecida pelo juiz, depois de ouvido o Comitê, com exceção daqueles previamente relacionados no plano de recuperação judicial.*

Gráfico 5

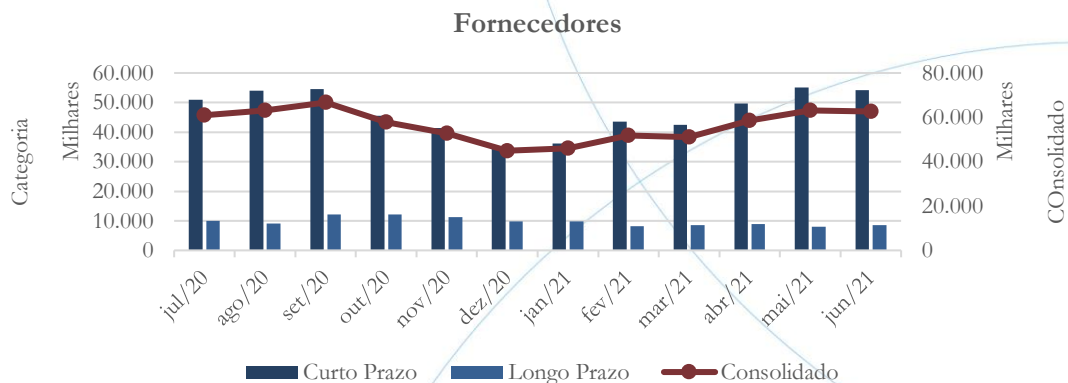


Entre os meses de abril/2021 e maio/2021, o imobilizado registrou aumento de 0,19%, enquanto no mês de junho/2021 esse foi 10,65%



### 3.1.6. Fornecedores

Gráfico 6



Após apresentar aumento de 7,69% entre os meses de abril/2021 e maio/2021, o saldo da conta fornecedores registrou diminuição de 0,71% em junho/2021 quando comparado ao mês anterior.

Vale ainda observar as tabelas abaixo onde constam os principais fornecedores das recuperandas:

Unialco:

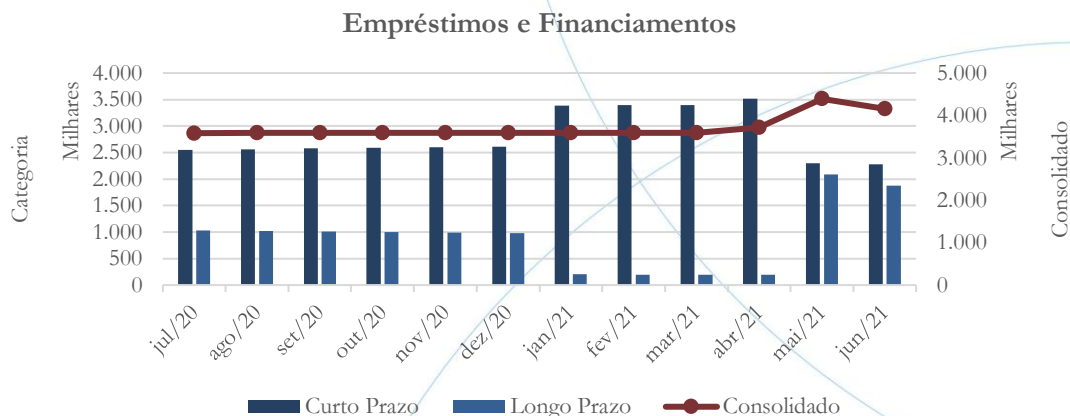
Nome	Classificação
Carreto Pereira Advogados	Consultoria Jurídica
Thomaz Bastoz, Waisberg, Kurzweil Soc. Adv	Consultoria Jurídica
Totvs SA	Licenças e Software
Amil Assistência Médica Internacional S/A	N/D
Frignani Sociedade de Advogados	N/D

Alcoovale:

Nome	Classificação
Cooperativa dos Plantadores de Cana do Estado de São Paulo	N/D
DJR Transportes e Serviços Canavieiros Eireli	N/D
Agromaster R. Preto Com. Prod. Agro Precuário	N/D
Ipiranga Produtos de Petróleo S/A	N/D
Petrobras Distribuidora S/A	N/D

### 3.1.7. Empréstimos e Financiamentos

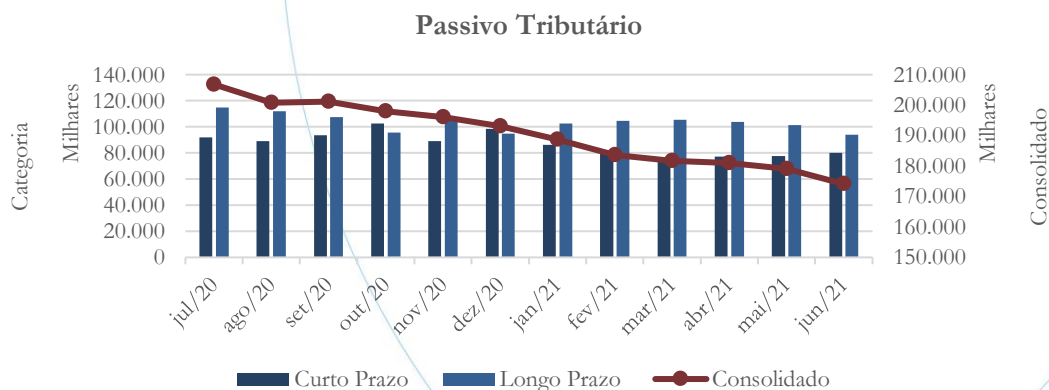
Gráfico 7



Entre os meses de abril/2021 e maio/2021, o saldo consolidado dos empréstimos e financiamentos registrou aumento de 18,34%, com posterior diminuição de 5,37% no mês de junho/2021

### 3.1.8. Passivo Tributário

Gráfico 8



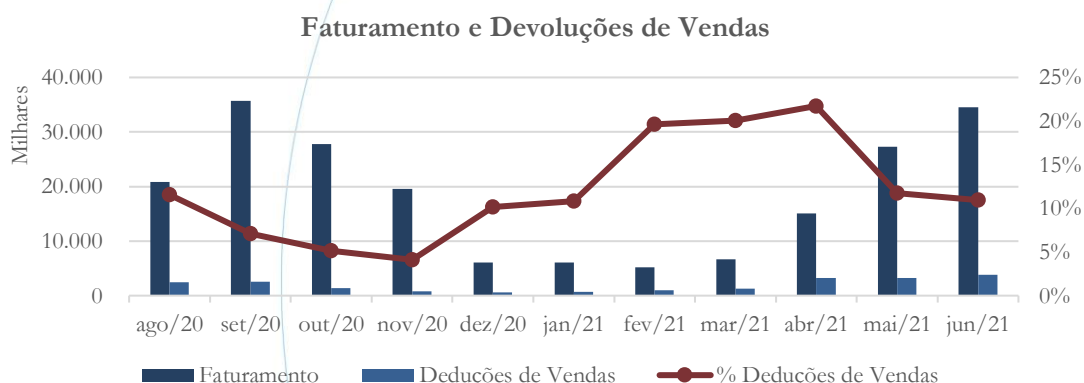
O passivo tributário mantém a curva de redução, registrando diminuição no saldo referente aos meses de maio (1,01%) e junho (2,8%).

### 3.2. Demonstração do Resultado do Exercício

A Demonstração do Resultado do Exercício (DRE), como relatório contábil é confeccionada junto com o Balanço Patrimonial e oferece uma síntese econômica das atividades operacionais e não operacionais permitindo visualizar assim se a empresa está gerando lucro ou prejuízo, em um determinado período.

#### 3.2.1. Faturamento e Deduções de Vendas

Gráfico 9

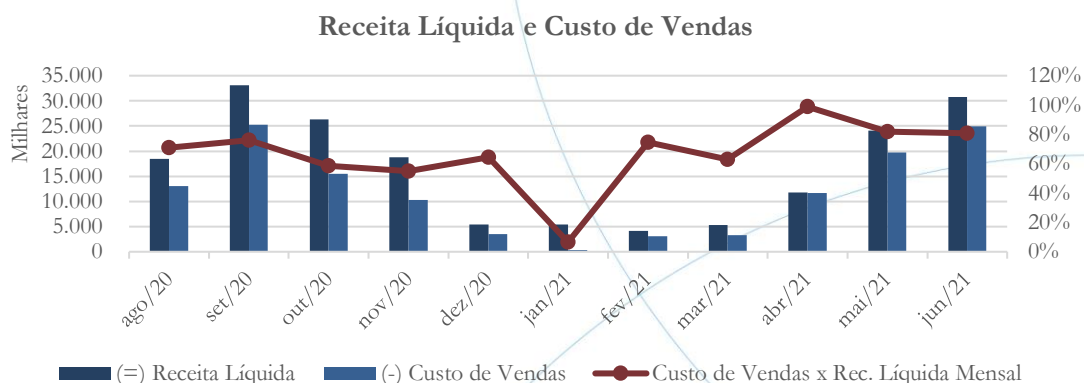


Com o início do período de moagem, o faturamento apresentou elevação de 81,14% no mês de maio/2021 em relação a abril/2021, enquanto no mês de junho/2021 houve aumento de 26,82%. As deduções de vendas apresentaram diminuição de 2,35%, seguido de aumento de 18,52%.

#### 3.2.2. Receita Líquida e Custo de Vendas



Gráfico 10



A receita líquida acompanha o faturamento, apresentando elevação de 104,32% entre os meses de abril/2021 e maio/2021 e de 27,92% no mês de junho/2021. O custo de vendas registrou aumento de 69,16% no primeiro período, enquanto no segundo período esse foi de 26,48%.

No relatório anterior solicitamos a seguinte informação:

A receita líquida apresentou leve aumento de 0,06% no mês de janeiro/2021 quando comparada ao mês anterior, enquanto no mês de fevereiro/2021 houve diminuição de 23,69%. O custo de vendas registrou redução de 89,86% no mês de janeiro/2021, enquanto no mês de fevereiro/2021 este apresentou elevação de 771% no mês de fevereiro/2021. Solicitamos à recuperanda que nos informe a respeito da elevação apresentada no saldo da conta custo de vendas.

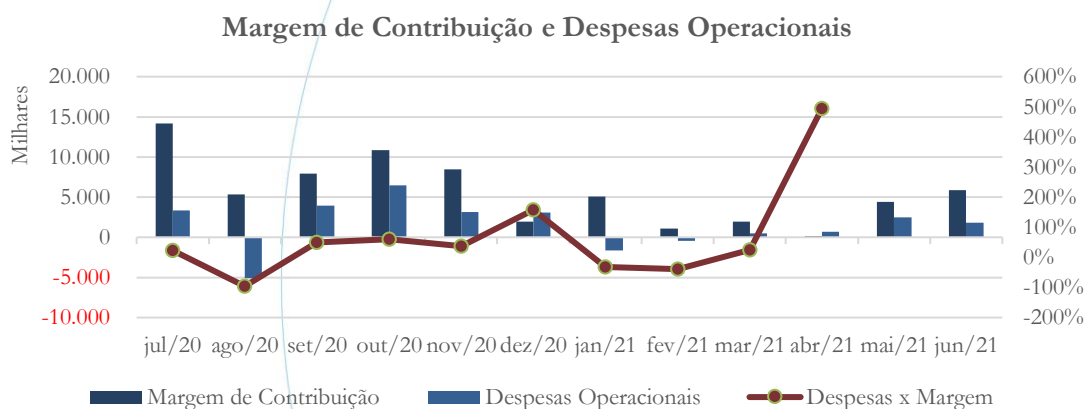
Conforme a recuperanda:

*A variação apontada no questionamento, e que ressalta-se, que ao avaliar isoladamente procede. Decorre do lançamento no valor de R\$3.290.519,53*

referente as normas contábeis do IFRS 16 (CPC 06 - R2) que trata especificadamente da amortização de locações e parcerias agrícolas, e que envolve as contas de Direito de Uso tanto do ativo quanto do passivo, e cujo efeito (diferença, seja positiva ou negativa) irá ser lançada na conta do CPV. Nesse caso, o efeito foi positivo, reduzindo a conta em questão. No entanto ao tirar esse efeito verifica-se que o mês apresenta-se em linha com os demais quando analisado a sua participação frente à Receita Líquida (66,9% em Janeiro/21 e 74,6% em Fevereiro/21).

### 3.2.3. Margem de Contribuição e Despesas Operacionais<sup>18</sup>

Gráfico 11



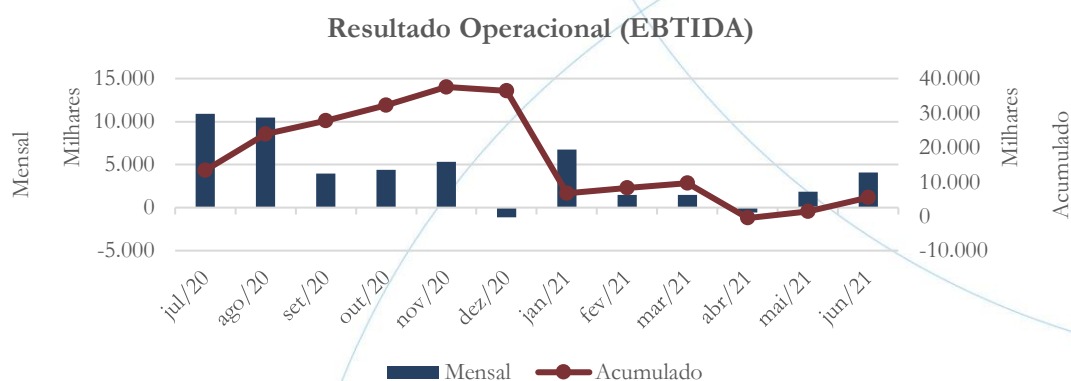
O início do período de moagem trouxe elevação a margem de contribuição, a qual passou de R\$ 139,5 mil em abril/2021 para R\$ 4,4 milhões em maio/2021, enquanto no mês de junho/2021 esse foi de R\$ 5,9 milhões. As despesas operacionais, por sua vez, passaram de R\$ 689,8 mil no mês de abril/2021 para R\$ 2,5 milhões no mês de

<sup>18</sup> Com o intuito de acompanhar as demonstrações, passamos a incluir, no grupo despesas operacionais, a conta outras despesas ou receitas.

maio/2021, enquanto no mês de junho/2021 houve diminuição – cujo saldo contabilizado foi de R\$ 1,8 milhão.

### 3.2.4. Resultado Operacional

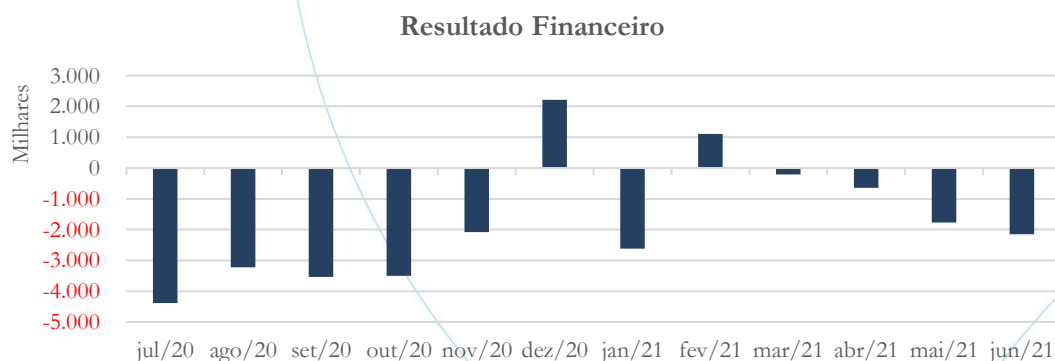
Gráfico 12



Nos meses de maio/2021 e junho/2021, o resultado operacional apresentou saldo positivo – conforme gráfico acima.

### 3.2.5. Resultado Financeiro

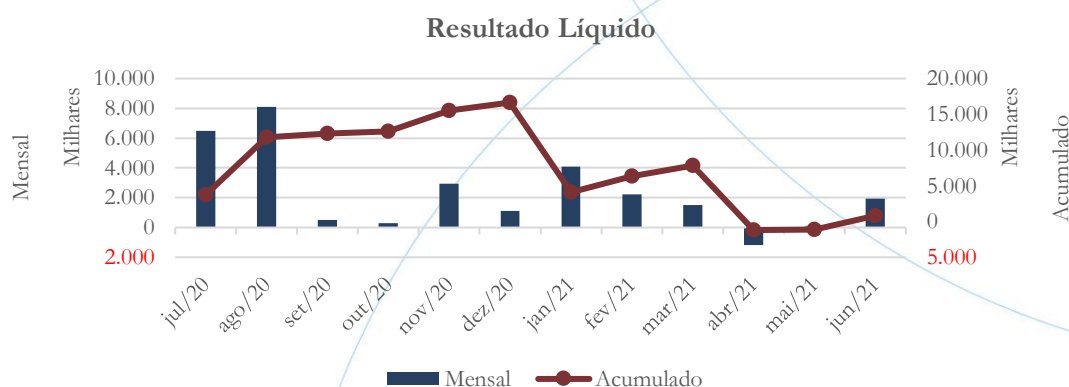
Gráfico 13



Nos meses de maio/2021 e junho/2021 houve aumento no saldo negativo do resultado financeiro – conforme gráfico acima.

### 3.2.6. Resultado Líquido

Gráfico 14



Nos meses de maio/2021 e junho/2021 houve lucro líquido.

### 3.3. Índices e Indicadores

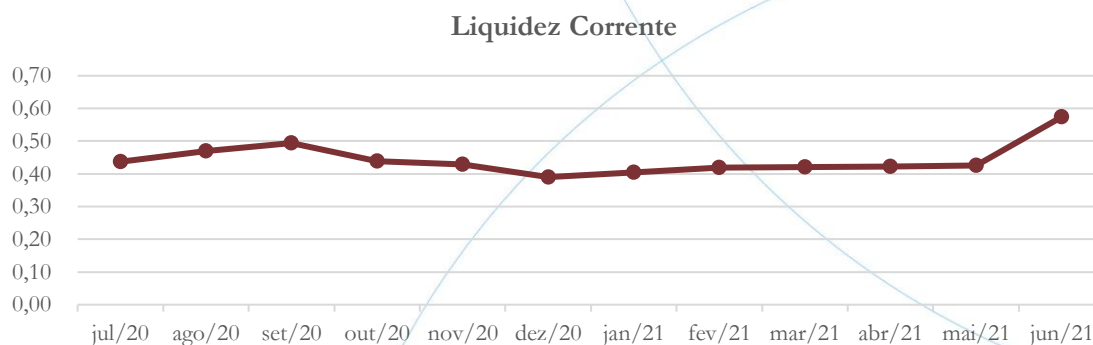
Os índices e indicadores são resultados obtidos através da análise contábil da empresa, os quais fornecem informações relevantes a respeito das operações realizadas possibilitando uma melhor avaliação, via fórmulas matemáticas, na averiguação das demonstrações financeiras.

#### 3.3.1. Liquidez Corrente



A liquidez corrente<sup>19</sup> – obtida através da razão entre o ativo circulante e o passivo circulante – tem como objetivo demonstrar se a empresa está cumprindo com as obrigações imediatas, ou seja, àquelas de curto prazo.

Gráfico 15



A partir dos dados consolidados e considerando os direitos e deveres a curto prazo, as recuperandas possuíam R\$ 0,57 no mês de junho/2021 para cada R\$ 1,00 de dívida adquirida.

### 3.3.2. Liquidez Geral

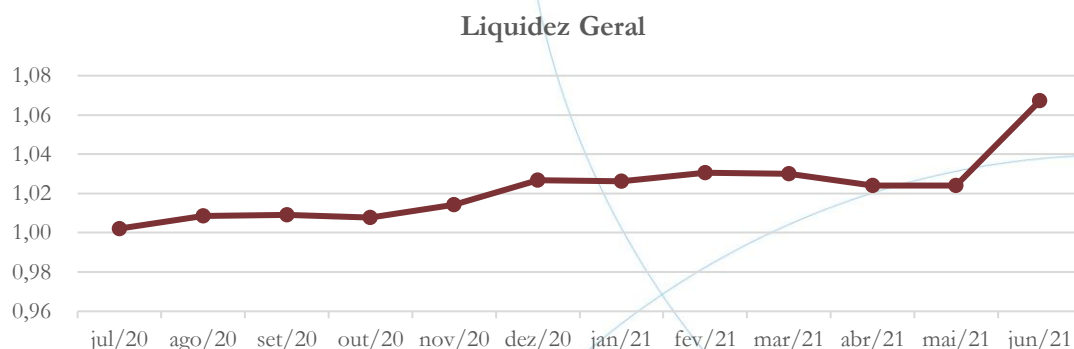
Objetiva comparar a capacidade da empresa a curto e a longo prazo<sup>20</sup>. Neste sentido, quando o resultado deste for menor que 1, em tese, a empresa estaria com problemas financeiros e, conseqüentemente, apresentaria dificuldades em cumprir suas obrigações.

<sup>19</sup> Quanto maior for o índice encontrado, melhor é a situação de liquidez da empresa.

<sup>20</sup> Calcula-se a liquidez geral através da soma do ativo circulante e realizável a longo prazo dividido pela soma do passivo circulante e não circulante.



Gráfico 16

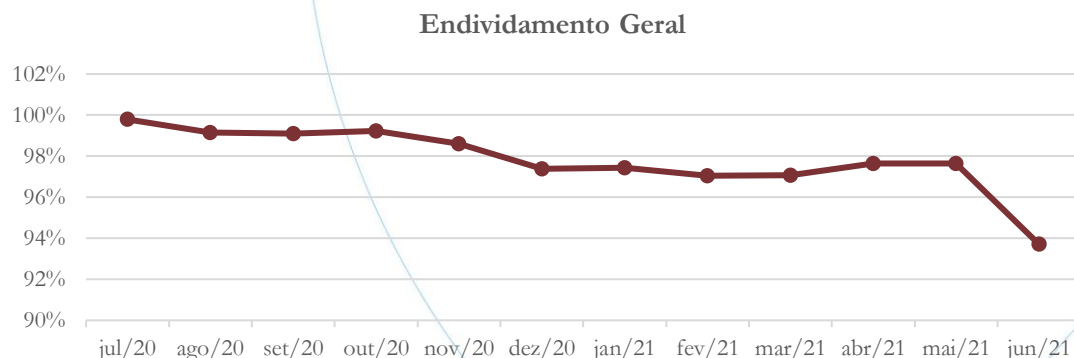


Observando os direitos e deveres a curto e a longo prazo, no mês de junho/2021, o Grupo possuía R\$ 1,07 para cada R\$ 1,00 de dívida adquirida, ou seja, há liquidez ao considerar o curto e longo prazo.

### 3.3.3. Endividamento

O objetivo deste índice é verificar o percentual de capital de terceiros que a empresa utiliza naquele período em análise. Neste sentido, quanto mais elevado for o índice, maior o grau de endividamento no andamento de suas atividades.

Gráfico 17

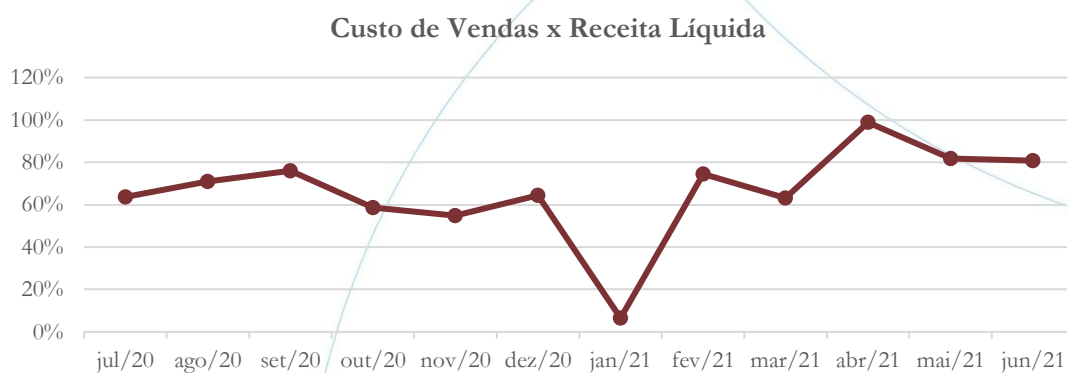


A Unialco apresentou índice de endividamento em 93,71% no mês de junho/2021 – demonstrando equilíbrio entre o capital de terceiros e capital próprio.

### 3.3.4. Participação do Custo de Vendas

Mostra a participação do custo de vendas na receita líquida auferida em cada período.

Gráfico 18



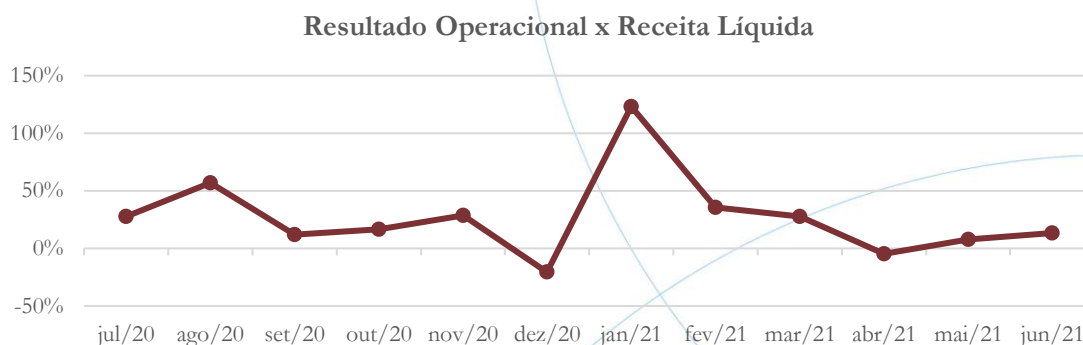
O custo de vendas representou 80,89% da receita líquida no mês de junho/2021.

### 3.3.5. Resultado da operação

O EBITDA (*Earnings before interests, taxes, depreciation and amortizations*) – resultado antes dos juros, impostos, depreciação e amortizações – que mede o resultado da operação. Neste sentido, este nos mostra quanto dinheiro é gerado pelos ativos operacionais.



Gráfico 19

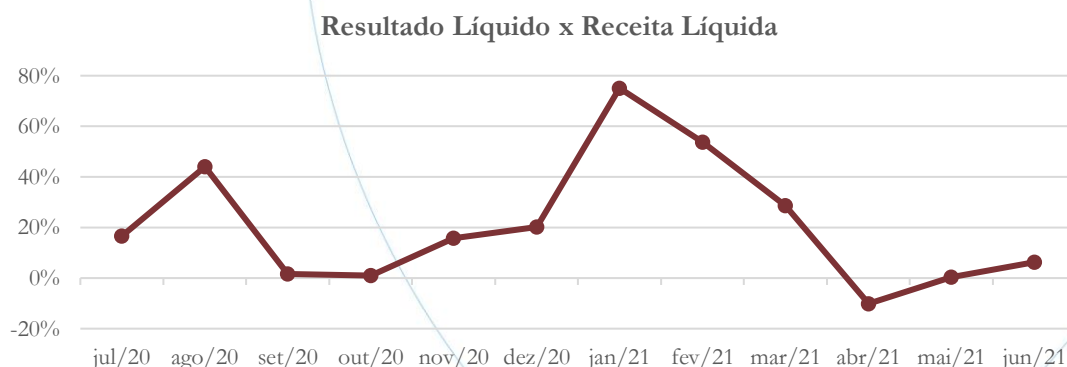


O resultado operacional, também sujeito à safra, apresenta retorno de 13,26% no mês de junho/2021.

### 3.3.6. Retorno Líquido

O resultado líquido desconsidera todos os fatores que influenciam o resultado de uma operação, ou seja, depreciação, amortizações, juros pagos e recebidos, receitas e despesas não operacionais, impostos sobre lucro, entre outros – isto é, apresenta o lucro que o ativo realmente oferece à empresa.

Gráfico 20



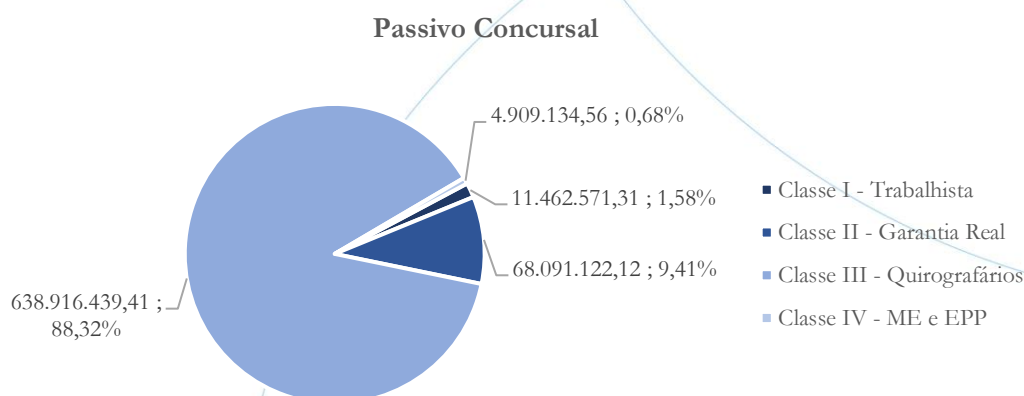
O retorno líquido apresentou índice de 6,26% no mês de abril/2021.



#### 4. Passivo Concursal

A recuperanda apresenta o seguinte passivo concursal<sup>21</sup>:

Gráfico 21



O passivo concursal da Unialco totaliza R\$ 723,4 milhões, contando com 893 credores divididos, conforme a tabela abaixo:

Classes de Credores	Quantidade de Credores	Valor do Crédito	Participação da Classe
Classe I - Trabalhista	378	11.462.571,31	1,58%
Classe II - Garantia Real	10	68.091.122,12	9,41%
Classe III - Quirografários	336	638.916.439,41	88,32%
Classe IV - ME e EPP	169	4.909.134,56	0,68%
<b>Total</b>	<b>893</b>	<b>723.379.267,40</b>	<b>100,00%</b>

São 378 credores trabalhistas, Classe I, respondendo por 1,58% do crédito total, enquanto na Classe II há 10 credores representando 9,41% do passivo total. Os quirografários, que compõem a Classe III, são responsáveis por 88,32% do passivo e

<sup>21</sup> Atualizado em julho/2021.

possuem 336 credores, enquanto a Classe IV há 169 credores, representando 0,68% do passivo total.

## 5. Análise e considerações finais

Com o início do período de moagem, o faturamento da Unialco apresenta elevação assim como a empresa passa a apresentar resultado operacional e líquido positivo.

## 6. Acompanhamento processual

Recuperação Judicial

Processo n. 1000781-11.2015.8.26.0218

2ª Vara de Guararapes

13/11/2015	• Petição inicial
16/11/2015	• Deferimento Pedido de Homologação da RJ
16/12/2015	• Publicação Edital art.52
15/01/2015	• Publicação do Plano de Recuperação Judicial
03/06/2016	• Publicação Edital Artigo 7
27/06/2016	• Publicação Edital Artigo 53
28/06/2016	• Ata da assembleia de credores, aprovação do plano.
12/09/2016	• Homologação do PRJ



ADMINISTRAÇÃO  
JUDICIAL

Para verificação do andamento processual acesse o site: [www.r4cempresarial.com.br](http://www.r4cempresarial.com.br)

## 7. Anexos

**Demonstrações financeiras**  
**em 31 de maio de 2021**  
 (Em reais mil)

Unialco S/A - Alcool e Açúcar - Em Recuperação Judicial  
 CNPJ. 44.984.490/0004-26

**Ativo**

**Unialco S/A**

<b>Circulante</b>	
Caixa e equivalentes de caixa	16
Contas a receber de clientes	0
Estoques	0
Adiantamento a fornecedores e outras contas	294
Impostos a recuperar	24.771
Ativo fiscal corrente	4.300
Dividendos a receber	124
Outros créditos	49
Partes Relacionadas	0
Ativo Biológico	0
	<hr/>
	29.554
<b>Não circulante</b>	
Aplicações Financeiras	0
Empréstimos e mútuos	0
Partes Relacionadas	0
Impostos a recuperar	519
Ativo fiscal diferido	9.288
Depósitos judiciais e outros	137
Outros créditos	4.422
Investimentos	181.244
Ativo Biológico	0
Imobilizado	17.727
Imobilizado - Lavouras	0
Direito de Uso - IFRS16	0
Intangível	0
Adiantamentos a Fornecedores - LP	0
Adto Para Futura Redução de Capital	0
AFAC - Adto para futuro aumento de Capital	0
	<hr/>
	213.337
<b>Total do ativo</b>	<hr/> <hr/>
	<b>242.891</b>

**Demonstrações financeiras**  
**em 31 de maio de 2021**  
 (Em reais mil)  
**Passivo**

Unialco S/A - Alcool e Açúcar - Em Recuperação Judicial  
 CNPJ. 44.984.490/0004-26

	<b>Unialco S/A</b>
<b>Circulante</b>	
Fornecedores	2.481
Empréstimos e financiamentos	1.592
Salários e férias a pagar	426
Impostos e contribuições a recolher	45.480
Impostos correntes	0
Parcelamento - Lei 11.941/2009	4.718
Parcelamento - Refis da Copa	3.403
Impostos e contribuições parcelados	2.695
Adiantamentos de clientes	11
Partes Relacionadas	3.493
Outras obrigações	1.522
Dividendos propostos e a pagar	3
Passivo de Arrendamento	0
Outras contas a Pagar REFIS	0
	<b>65.824</b>
<b>Não circulante</b>	
Fornecedores	7.393
Empréstimos e financiamentos	1.393
Parcelamento - Lei 11.941/2009	21.324
Parcelamento - Refis da Copa	29.862
Impostos e contribuições parcelados	10.408
Outras obrigações	2.525
Provisões	2.858
Empréstimos e mútuos	0
Partes Relacionadas	63.030
Passivo fiscal diferido	30.960
Passivo de Arrendamento	0
Provisão para perdas em investimentos	716
Adto para Futuro Aumento de Capital	0
Adiantamento para futuro redução de capital	0
	<b>170.469</b>
<b>Patrimônio líquido</b>	
Capital social subscrito	24.459
Capital a integralizar	0
Capital subscrito e integralizado	24.459
Reserva de capital	4
Reserva de lucros	16.611
Reservas de reavaliação	294
Ações em Tesouraria	-861
Ajuste de avaliação patrimonial	15.714
Adiantamento para futuro aumento de capital	0
Lucros acumulados	-49.623
	<b>6.598</b>
<b>Participações de controladores</b>	
Participações de não controladores	0
<b>Total do passivo e patrimônio líquido</b>	<b>242.891</b>
	0

**Demonstrações financeiras  
em 31 de maio de 2021  
(Em reais mil)**

Unialco S/A - Alcool e Açúcar - Em Recuperação Judicial  
CNPJ. 44.984.490/0004-26

<b>Demonstrações de resultados</b>	<b>Unialco S/A</b>
<b>Receita operacional bruta</b>	
Venda de produtos	466
<b>Deduções</b>	
Devoluções	0
Impostos e taxas faturados	-10
<b>Venda de produtos</b>	<b>456</b>
<b>Custos dos produtos vendidos</b>	0
Atribuição do valor justo ao ativo biológico	0
<b>Lucro bruto</b>	<b>456</b>
<b>Despesas com vendas</b>	-71
Despesas gerais e administrativas	-446
Despesas Tributárias	-2
Outras (despesas) receitas operacionais, líquidas	174
Resultado da equivalência patrimonial	-244
<b>Resultado antes das receitas (despesas) financeira:</b>	<b>-133</b>
<b>Receitas financeiras</b>	-5
Despesas financeiras	-944
Variação Cambial líquida	0
<b>Receitas (despesas) financeiras líquidas</b>	<b>-949</b>
<b>Resultado antes dos impostos</b>	<b>-1.082</b>
<b>Imposto de renda e contribuição social corrente</b>	0
Imposto de renda e contribuição social diferido	1
<b>Resultado líquido do exercício das operações em c</b>	<b>-1.081</b>
<b>Operações descontinuadas</b>	
Lucro (prejuízo) das operações descontinuadas	0
<b>Resultado do exercício</b>	<b>-1.081</b>
<b>Resultados atribuível aos:</b>	
Acionistas controladores	-1.081
Acionistas não controladores	0
<b>Resultado do exercício</b>	<b>-1.081</b>

**Demonstrações financeiras  
em 31 de maio de 2021  
(Em reais mil)**

Alcoolvale S/A - Alcool e Açúcar. - Em Recuperação Judicial  
CNPJ. 15.444.904/0001-83

**Ativo**

**Alcoolvale S/A**

<b>Circulante</b>	
Caixa e equivalentes de caixa	14
Contas a receber de clientes	5.304
Estoques	19.234
Adiantamento a fornecedores e outras contas	11.608
Impostos a recuperar	1.482
Ativo fiscal corrente	288
Dividendos a receber	0
Outros créditos	759
Partes Relacionadas	1.638
Ativo Biológico	26.656
	<hr/>
	66.983
<b>Não circulante</b>	
Aplicações Financeiras	10
Empréstimos e mútuos	0
Partes Relacionadas	69.541
Impostos a recuperar	199
Ativo fiscal diferido	10.037
Depósitos judiciais e outros	56
Outros créditos	0
Investimentos	434
Ativo Biológico	0
Imobilizado	70.046
Imobilizado - Lavouras	88.557
Direito de Uso - IFRS16	103.228
Intangível	0
Adiantamentos a Fornecedores - LP	0
Adto Para Futura Redução de Capital	0
AFAC - Adto para futuro aumento de Capital	0
	<hr/>
	342.108
<b>Total do ativo</b>	<hr/> <hr/>
	<b>409.091</b>

**Demonstrações financeiras**  
**em 31 de maio de 2021**  
 (Em reais mil)  
**Passivo**

Alcoolvale S/A - Álcool e Açúcar. - Em Recuperação Judicial  
 CNPJ. 15.444.904/0001-83

	<b>Alcoolvale S/A</b>
<b>Circulante</b>	
Fornecedores	52.562
Empréstimos e financiamentos	708
Salários e férias a pagar	4.754
Impostos e contribuições a recolher	6.845
Impostos correntes	0
Parcelamento - Lei 11.941/2009	428
Parcelamento - Refis da Copa	1.846
Impostos e contribuições parcelados	11.033
Adiantamentos de clientes	50.481
Partes Relacionadas	0
Outras obrigações	5.314
Dividendos propostos e a pagar	4.623
Passivo de Arrendamento	22.208
Outras contas a Pagar REFIS	0
	<hr/>
	<b>160.802</b>
<b>Não circulante</b>	
Fornecedores	594
Empréstimos e financiamentos	698
Parcelamento - Lei 11.941/2009	1.083
Parcelamento - Refis da Copa	15.110
Impostos e contribuições parcelados	23.710
Outras obrigações	1
Provisões	1.806
Empréstimos e mútuos	0
Partes Relacionadas	0
Passivo fiscal diferido	6.409
Passivo de Arrendamento	85.737
Provisão para perdas em investimentos	222
Adto para Futuro Aumento de Capital	0
Adiantamento para futuro redução de capital	0
	<hr/>
	<b>135.370</b>
<b>Patrimônio líquido</b>	
Capital social subscrito	50.340
Capital a integralizar	0
Capital subscrito e integralizado	50.340
Reserva de capital	0
Reserva de lucros	82.456
Reservas de reavaliação	-13.971
Ações em Tesouraria	-1.530
Ajuste de avaliação patrimonial	9.510
Adiantamento para futuro aumento de capital	0
Lucros acumulados	-13.886
	<hr/>
<b>Participações de controladores</b>	<b>112.919</b>
<b>Participações de não controladores</b>	<b>0</b>
<b>Total do passivo e patrimônio líquido</b>	<hr/> <hr/> <b>409.091</b>
	0

**Demonstrações financeiras  
em 31 de maio de 2021  
(Em reais mil)**

Alcoolvale S/A - Alcool e Açúcar. - Em Recuperação Judicial  
CNPJ. 15.444.904/0001-83

<b>Demonstrações de resultados</b>	<b>Alcoolvale S/A</b>
<b>Receita operacional bruta</b>	
Venda de produtos	41.837
<b>Deduções</b>	
Devoluções	0
Impostos e taxas faturados	-6.453
<b>Venda de produtos</b>	<b>35.384</b>
<b>Custos dos produtos vendidos</b>	<b>-31.324</b>
Atribuição do valor justo ao ativo biológico	0
<b>Lucro bruto</b>	<b>4.060</b>
<b>Despesas com vendas</b>	<b>-3.678</b>
Despesas gerais e administrativas	-2.125
Despesas Tributárias	-404
Outras (despesas) receitas operacionais, líquidas	3.366
Resultado da equivalência patrimonial	0
<b>Resultado antes das receitas (despesas) financeira:</b>	<b>1.219</b>
Receitas financeiras	79
Despesas financeiras	-1.953
Variação Cambial líquida	408
<b>Receitas (despesas) financeiras líquidas</b>	<b>-1.466</b>
<b>Resultado antes dos impostos</b>	<b>-247</b>
Imposto de renda e contribuição social corrente	0
Imposto de renda e contribuição social diferido	6
<b>Resultado líquido do exercício das operações em c</b>	<b>-241</b>
<b>Operações descontinuadas</b>	
Lucro (prejuízo) das operações descontinuadas	0
<b>Resultado do exercício</b>	<b>-241</b>
<b>Resultados atribuível aos:</b>	
Acionistas controladores	-241
Acionistas não controladores	0
<b>Resultado do exercício</b>	<b>-241</b>

**Demonstrações financeiras**  
**em 31 de maio de 2021**  
 (Em reais mil)

Unialco MS Participações S/A. - Em Recuperação Judicial  
 CNPJ. 09.063.548/0001-55

	<b>Unialco MS</b>
<b>Ativo</b>	
<b>Circulante</b>	
Caixa e equivalentes de caixa	0
Contas a receber de clientes	0
Estoques	0
Adiantamento a fornecedores e outras contas	0
Impostos a recuperar	0
Ativo fiscal corrente	0
Dividendos a receber	2.267
Outros créditos	10
Partes Relacionadas	0
Ativo Biológico	0
	<hr/> 2.277
<b>Não circulante</b>	
Aplicações Financeiras	0
Empréstimos e mútuos	0
Partes Relacionadas	0
Impostos a recuperar	708
Ativo fiscal diferido	0
Depósitos judiciais e outros	1
Outros créditos	0
Investimentos	110.723
Ativo Biológico	0
Imobilizado	0
Imobilizado - Lavouras	0
Direito de Uso - IFRS16	0
Intangível	0
Adiantamentos a Fornecedores - LP	0
Adto Para Futura Redução de Capital	0
AFAC - Adto para futuro aumento de Capital	0
	<hr/> 111.432
<b>Total do ativo</b>	<hr/> <hr/> <b>113.709</b>

**Demonstrações financeiras**  
**em 31 de maio de 2021**  
**(Em reais mil)**  
**Passivo**

Unialco MS Participações S/A. - Em Recuperação Judicial  
 CNPJ. 09.063.548/0001-55

	<b>Unialco MS</b>
<b>Circulante</b>	
Fornecedores	0
Empréstimos e financiamentos	0
Salários e férias a pagar	4
Impostos e contribuições a recolher	1.147
Impostos correntes	0
Parcelamento - Lei 11.941/2009	0
Parcelamento - Refis da Copa	0
Impostos e contribuições parcelados	0
Adiantamentos de clientes	0
Partes Relacionadas	0
Outras obrigações	1.087
Dividendos propostos e a pagar	186
Passivo de Arrendamento	0
Outras contas a Pagar REFIS	0
	<b>2.424</b>
<b>Não circulante</b>	
Fornecedores	0
Empréstimos e financiamentos	0
Parcelamento - Lei 11.941/2009	0
Parcelamento - Refis da Copa	0
Impostos e contribuições parcelados	0
Outras obrigações	0
Provisões	0
Empréstimos e mútuos	0
Partes Relacionadas	7.180
Passivo fiscal diferido	0
Passivo de Arrendamento	0
Provisão para perdas em investimentos	1.111
Adto para Futuro Aumento de Capital	0
Adiantamento para futuro redução de capital	0
	<b>8.291</b>
<b>Patrimônio líquido</b>	
Capital social subscrito	141.501
Capital a integralizar	0
Capital subscrito e integralizado	141.501
Reserva de capital	23.053
Reserva de lucros	206
Reservas de reavaliação	-13.971
Ações em Tesouraria	0
Ajuste de avaliação patrimonial	9.106
Adiantamento para futuro aumento de capital	564
Lucros acumulados	-57.465
	<b>102.994</b>
<b>Participações de controladores</b>	
Participações de não controladores	0
<b>Total do passivo e patrimônio líquido</b>	<b>113.709</b>
	0

**Demonstrações financeiras  
em 31 de maio de 2021  
(Em reais mil)**

Unialco MS Participações S/A. - Em Recuperação Judicial  
CNPJ. 09.063.548/0001-55

<b>Demonstrações de resultados</b>	<b>Unialco MS</b>
Receita operacional bruta	
Venda de produtos	0
Deduções	
Devoluções	0
Impostos e taxas faturados	0
<b>Venda de produtos</b>	<b>0</b>
Custos dos produtos vendidos	0
Atribuição do valor justo ao ativo biológico	0
<b>Lucro bruto</b>	<b>0</b>
Despesas com vendas	0
Despesas gerais e administrativas	-9
Despesas Tributárias	0
Outras (despesas) receitas operacionais, líquidas	0
Resultado da equivalência patrimonial	-231
<b>Resultado antes das receitas (despesas) financeira:</b>	<b>-240</b>
Receitas financeiras	0
Despesas financeiras	-4
Variação Cambial líquida	0
<b>Receitas (despesas) financeiras líquidas</b>	<b>-4</b>
<b>Resultado antes dos impostos</b>	<b>-244</b>
Imposto de renda e contribuição social corrente	0
Imposto de renda e contribuição social diferido	0
<b>Resultado líquido do exercício das operações em c</b>	<b>-244</b>
Operações descontinuadas	
Lucro (prejuízo) das operações descontinuadas	0
<b>Resultado do exercício</b>	<b>-244</b>
Resultados atribuível aos:	
Acionistas controladores	-244
Acionistas não controladores	0
<b>Resultado do exercício</b>	<b>-244</b>


**Balancete de Verificação**

CNPJ: 09.160.481/0001-77

LW SUGAR PARTICIPACOES S/A

Período : 01/01/2021 a 31/05/2021

Conta Contabil	Descrição da Conta	Saldo Anterior	Débito	Crédito	Saldo Atual
1	ATIVO	52.172.923,48D	10.000,00	10.596,30	52.172.327,18 D
1.1	ATIVO CIRCULANTE	3.910,99D	10.000,00	10.596,30	3.314,69 D
1.1.01	DISPONIVEL	3.910,99D	10.000,00	10.596,30	3.314,69 D
1.1.01.01	CAIXA GERAL	3.910,99D	10.000,00	10.596,30	3.314,69 D
	1 CAIXA	3.910,99D	10.000,00	10.596,30	3.314,69 D
1.3	ATIVO PERMANENTE	52.169.012,49D	0,00	0,00	52.169.012,49 D
1.3.01	INVESTIMENTOS	52.169.012,49D	0,00	0,00	52.169.012,49 D
1.3.01.01	PARTICIPACAO EMPRESAS LIGADAS	52.169.012,49D	0,00	0,00	52.169.012,49 D
	8 UNIALCO S/A - ALCOOL E ACUCAR	5.011.993,06D	0,00	0,00	5.011.993,06 D
	9 AGIO DE INVESTIMENTOS - UNIALCO S/A	47.157.019,43D	0,00	0,00	47.157.019,43 D



**Balancete de Verificação**

CNPJ: 09.160.481/0001-77

LW SUGAR PARTICIPACOES S/A

Período : 01/01/2021 a 31/05/2021

Conta Contabil	Descrição da Conta	Saldo Anterior	Débito	Crédito	Saldo Atual
2	PASSIVO	52.172.923,48C	8.339.462,76	8.734.072,30	52.567.533,02 C
2.1	PASSIVO CIRCULANTE	1.230.538,14C	8.900,00	8.970,00	1.230.608,14 C
2.1.01	EMPRESTIMOS E FINANCIAMENTOS	1.228.858,14C	0,00	0,00	1.228.858,14 C
2.1.01.02	TITULOS A PAGAR	1.228.858,14C	0,00	0,00	1.228.858,14 C
	13 OSWALDO DIACOPULOS - ESPOLIO	1.228.858,14C	0,00	0,00	1.228.858,14 C
2.1.03	OBRIGACOES TRABALHISTA E	1.680,00C	8.900,00	8.970,00	1.750,00 C
2.1.03.01	OBRIGACOES COM PESSOAL	356,00C	2.000,00	2.000,00	356,00 C
	18 PRO LABORE A PAGAR	356,00C	2.000,00	2.000,00	356,00 C
2.1.03.02	OBRIGACOES PREVIDENCIARIAS	124,00C	620,00	620,00	124,00 C
	19 INSS A RECOLHER	124,00C	620,00	620,00	124,00 C
2.1.03.03	CONTAS A PAGAR	1.200,00C	6.280,00	6.350,00	1.270,00 C
	20 ALUGUEIS A PAGAR	800,00C	4.280,00	4.350,00	870,00 C
	62 HONORARIOS A PAGAR	400,00C	2.000,00	2.000,00	400,00 C
2.2	PASSIVO EXIGIVEL A LONGO PRAZO	8.622.284,28C	1.185.728,82	1.580.268,36	9.016.823,82 C
2.2.02	EMPRESTIMOS E FINANCIAMENTOS	150.000,00C	0,00	10.000,00	160.000,00 C
2.2.02.03	EMPRESTIMOS DE ACIONISTAS	150.000,00C	0,00	10.000,00	160.000,00 C
	49 WALTER HENRIQUE ZANCANER FILHO	150.000,00C	0,00	10.000,00	160.000,00 C
2.2.03	PERDAS EM INVESTIMENTOS	8.472.284,28C	1.185.728,82	1.570.268,36	8.856.823,82 C
2.2.03.01	PROVISAO PARA PERDAS EM INVESTIMENTOS	8.472.284,28C	1.185.728,82	1.570.268,36	8.856.823,82 C
	74 UNIALCO S/A - ALCOOL E ACUCAR	8.472.284,28C	1.185.728,82	1.570.268,36	8.856.823,82 C
2.3	PATRIMONIO LIQUIDO	42.320.101,06C	7.144.833,94	7.144.833,94	42.320.101,06 C
2.3.01	CAPITAL SOCIAL	63.505.834,29C	0,00	0,00	63.505.834,29 C
2.3.01.01	CAPITAL SOCIAL SUBSCRITO E	63.505.834,29C	0,00	0,00	63.505.834,29 C
	22 CAPITAL SOCIAL INTEGRALIZADO	63.505.834,29C	0,00	0,00	63.505.834,29 C
2.3.03	LUCROS OU PREJUIZOS ACUMULADOS	21.185.733,23D	7.144.833,94	7.144.833,94	21.185.733,23 D
2.3.03.01	LUCROS OU PREJUIZOS ACUMULADOS	21.185.733,23D	7.144.833,94	7.144.833,94	21.185.733,23 D
	25 PREJUIZOS ACUMULADOS	14.040.899,29D	7.144.833,94	0,00	21.185.733,23 D
	76 PREJUIZO APURADO NO EXERCICIO	7.144.833,94D	0,00	7.144.833,94	0,00

# Balancete de Verificação

CNPJ: 09.160.481/0001-77

LW SUGAR PARTICIPACOES S/A

Período : 01/01/2021 a 31/05/2021

Conta Contabil	Descrição da Conta	Saldo Anterior	Débito	Crédito	Saldo Atual
3	RESULTADO	0,00C	1.570.268,36	1.185.728,82	384.539,54 D
3.2	RECEITAS / DESPESAS NAO OPERACIONAIS	0,00C	1.570.268,36	1.185.728,82	384.539,54 D
3.2.01	RESULTADO DE EQUIVALENCIA PATRIMONIAL	0,00C	1.570.268,36	1.185.728,82	384.539,54 D
3.2.01.01	EQUIVALENCIA PATRIMONIAL NEGATIVA	0,00C	1.570.268,36	0,00	1.570.268,36 D
	32 UNIALCO S/A - ALCOOL E ACUCAR	0,00C	1.570.268,36	0,00	1.570.268,36 D
3.2.01.02	EQUIVALENCIA PATRIMONIAL POSITIVA	0,00C	0,00	1.185.728,82	1.185.728,82 C
	34 UNIALCO S/A - ALCOOL E ACUCAR	0,00C	0,00	1.185.728,82	1.185.728,82 C

CONTAGRO VANGUARDA SERV.TECNICOS CONTABEIS S/S

Este documento é cópia do original, assinado digitalmente por MAURICIO DELLOVA DE CAMPOS e Tribunal de Justiça do Estado de São Paulo, protocolado em 26/08/2021 às 17:50, sob o número WGRP21700270265. Para conferir o original, acesse o site https://esaj.tjsp.jus.br/pastadigital/pg/abrirConferenciaDocumento.do, informe o processo 1000781-11.2015.8.26.0218 e código 66KMH5ia.

**Balancete de Verificação**

CNPJ: 09.160.481/0001-77


LW SUGAR PARTICIPACOES S/A

Período : 01/01/2021 a 31/05/2021

Conta Contabil	Descrição da Conta	Saldo Anterior	Débito	Crédito	Saldo Atual
4	CUSTOS / DESPESAS	0,00D	10.666,30	0,00	10.666,30 D
4.1	CONTAS DESPESAS	0,00D	10.666,30	0,00	10.666,30 D
4.1.01	DESPESAS OPERACIONAIS	0,00D	10.666,30	0,00	10.666,30 D
4.1.01.01	DESPESAS ADMINISTRATIVAS	0,00D	2.400,00	0,00	2.400,00 D
36	PRO LABORE	0,00D	2.000,00	0,00	2.000,00 D
37	INSS	0,00D	400,00	0,00	400,00 D
4.1.01.02	DESPESAS GERAIS	0,00D	8.031,30	0,00	8.031,30 D
38	ALUGUEIS	0,00D	4.350,00	0,00	4.350,00 D
41	HONORARIOS PROFISSIONAIS CONTABEIS	0,00D	2.000,00	0,00	2.000,00 D
70	ENERGIA ELETTRICA	0,00D	1.681,30	0,00	1.681,30 D
4.1.01.04	DESPESAS FISCAIS	0,00D	235,00	0,00	235,00 D
59	IMPOSTOS TAXAS MUNICIPAIS	0,00D	235,00	0,00	235,00 D
<b>ATIVO</b>		52.172.923,48 D	10.000,00	10.596,30	52.172.327,18 D
<b>PASSIVO</b>		52.172.923,48 C	8.339.462,76	8.734.072,30	52.567.533,02 C
<b>RECEITA</b>		0,00 C	1.570.268,36	1.185.728,82	384.539,54 D
<b>DESPESA</b>		0,00 D	10.666,30	0,00	10.666,30 D
<b>CUSTO</b>		0,00 D	0,00	0,00	0,00 D
<b>RESULTADO</b>		0,00 D	0,00	0,00	0,00 D
					395.205,84

**Prejuízo**

GUARARAPES, 31 de maio de 2021.

  
 TÉCNICO CONTABIL  
 JOAO BRAGA  
 TC CRC: 1SP070232/O-4

DIRETOR  
 WALTER HENRIQUE ZANCANER FILHO  
 CPF: 010.373.068-05

**Demonstração do Resultado do Exercício**


CNPJ: 09.160.481/0001-00

LW SUGAR PARTICIPACOES S/A

Período: 01/01/2021 a 31/05/2021

<b>(-) Despesas Administrativas</b>	2.000,00
PRO LABORE	400,00
INSS	
<b>Total:</b>	<b>2.400,00</b>
<b>(-) Despesas Gerais</b>	4.350,00
ALUGUEIS	2.000,00
HONORARIOS PROFISSIONAIS CONTABEIS	1.681,37
ENERGIA ELETRICA	235,00
IMPOSTOS/TAXAS MUNICIPAIS	
<b>Total:</b>	<b>8.266,37</b>
<b>= Prejuízo Operacional</b>	<b>10.666,37</b>
<b>(+) Outras Receitas</b>	1.185.728,80
UNIALCO S/A - ALCOOL E ACUCAR	
<b>Total:</b>	<b>1.185.728,80</b>
<b>(-) Outras Despesas</b>	1.570.268,30
UNIALCO S/A - ALCOOL E ACUCAR	
<b>Total:</b>	<b>1.570.268,30</b>
<b>= Prejuízo Contábil Líquido antes da Contribuição Social</b>	<b>395.205,87</b>
<b>= Prejuízo Contábil Líquido antes do Imposto de Renda</b>	<b>395.205,87</b>
<b>= Prejuízo</b>	<b>395.205,87</b>
<b>= Prejuízo Líquido do Período</b>	<b>395.205,87</b>

GUARARAPES, 31 de maio de 2021.

  
 TÉCNICO CONTABIL  
 JOAO BRAGA  
 TC CRC: ISP070232/O-4

\_\_\_\_\_  
 DIRETOR  
 WALTER HENRIQUE ZANCANER FILHO  
 CPF: 010.373.068-05

# Balanco Patrimonial

fls. 151731


CNPJ: 09.160.481/0001-77

LW SUGAR PARTICIPACOES S/A

Período : 01/01/2021 a 31/05/2021

<b>ATIVO</b>		52.172.327,18
ATIVO		3.314,69
ATIVO CIRCULANTE		3.314,69
DISPONIVEL		3.314,69
CAIXA GERAL		3.314,69
CAIXA		3.314,69
ATIVO PERMANENTE		52.169.012,49
INVESTIMENTOS		52.169.012,49
PARTICIPACAO EMPRESAS LIGADAS		52.169.012,49
UNIALCO S/A - ALCOOL E ACUCAR		5.011.993,00
AGIO DE INVESTIMENTOS - UNIALCO S/A		47.157.019,49
<b>PASSIVO</b>		52.172.327,18
PASSIVO		1.230.608,18
PASSIVO CIRCULANTE		1.228.858,18
EMPRESTIMOS E FINANCIAMENTOS		1.228.858,18
TITULOS A PAGAR		1.228.858,18
OSWALDO DIACOPULOS - ESPOLIO		1.750,00
OBRIGACOES TRABALHISTA E PREVIDENCIARIAS		356,00
OBRIGACOES COM PESSOAL		356,00
PRO LABORE A PAGAR		124,00
OBRIGACOES PREVIDENCIARIAS		124,00
INSS A RECOLHER		1.270,00
CONTAS A PAGAR		870,00
ALUGUEIS A PAGAR		400,00
HONORARIOS A PAGAR		9.016.823,18
PASSIVO EXIGIVEL A LONGO PRAZO		160.000,00
EMPRESTIMOS E FINANCIAMENTOS		160.000,00
EMPRESTIMOS DE ACIONISTAS		160.000,00
WALTER HENRIQUE ZANCANER FILHO		8.856.823,18
PERDAS EM INVESTIMENTOS		8.856.823,18
PROVISAO PARA PERDAS EM INVESTIMENTOS		8.856.823,18
UNIALCO S/A - ALCOOL E ACUCAR		41.924.895,18
PATRIMONIO LIQUIDO		63.505.834,00
CAPITAL SOCIAL		63.505.834,00
CAPITAL SOCIAL SUBSCRITO E INTEGRALIZADO		63.505.834,00
CAPITAL SOCIAL INTEGRALIZADO		(21.580.939,18)
LUCROS OU PREJUIZOS ACUMULADOS		(21.580.939,18)
LUCROS OU PREJUIZOS ACUMULADOS		(21.185.733,18)
PREJUIZOS ACUMULADOS		(395.205,00)
PREJUIZO APURADO NO EXERCICIO		

GUARARAPES, 31 de maio de 2021.

  
TECNICO CONTABIL  
JOAO BRAGA  
TC CRC: 1SP070232/O-4

DIRETOR  
WALTER HENRIQUE ZANCANER FILHO  
CPF: 010.373.068-05

**Demonstrações financeiras  
em 30 de Junho de 2021  
(Em reais mil)**

Unialco S/A - Alcool e Açúcar - Em Recuperação Judicial  
CNPJ. 44.984.490/0004-26

**Ativo**

**Unialco S/A**

<b>Circulante</b>	
Caixa e equivalentes de caixa	20
Contas a receber de clientes	0
Estoques	0
Adiantamento a fornecedores e outras contas	296
Impostos a recuperar	24.366
Ativo fiscal corrente	4.300
Dividendos a receber	124
Outros créditos	44
Partes Relacionadas	0
Ativo Biológico	0
	<hr/>
	29.150
<b>Não circulante</b>	
Aplicações Financeiras	0
Empréstimos e mútuos	0
Partes Relacionadas	0
Impostos a recuperar	519
Ativo fiscal diferido	9.236
Depósitos judiciais e outros	137
Outros créditos	4.422
Investimentos	209.301
Ativo Biológico	0
Imobilizado	17.724
Imobilizado - Lavouras	0
Direito de Uso - IFRS16	0
Intangível	0
Adiantamentos a Fornecedores - LP	0
Adto Para Futura Redução de Capital	0
AFAC - Adto para futuro aumento de Capital	0
	<hr/>
	241.339
<b>Total do ativo</b>	<hr/> <hr/>
	<b>270.489</b>

**Demonstrações financeiras  
em 30 de Junho de 2021  
(Em reais mil)  
Passivo**

Unialco S/A - Alcool e Açúcar - Em Recuperação Judicial  
CNPJ. 44.984.490/0004-26

	<b>Unialco S/A</b>
<b>Circulante</b>	
Fornecedores	2.483
Empréstimos e financiamentos	1.592
Salários e férias a pagar	981
Impostos e contribuições a recolher	45.529
Impostos correntes	0
Parcelamento - Lei 11.941/2009	4.726
Parcelamento - Refis da Copa	3.977
Impostos e contribuições parcelados	2.708
Adiantamentos de clientes	208
Partes Relacionadas	5.663
Outras obrigações	992
Dividendos propostos e a pagar	3
Passivo de Arrendamento	0
Outras contas a Pagar REFIS	0
	<b>68.862</b>
<b>Não circulante</b>	
Fornecedores	7.911
Empréstimos e financiamentos	1.194
Parcelamento - Lei 11.941/2009	20.970
Parcelamento - Refis da Copa	25.387
Impostos e contribuições parcelados	10.194
Outras obrigações	2.525
Provisões	4.039
Empréstimos e mútuos	0
Partes Relacionadas	64.915
Passivo fiscal diferido	30.785
Passivo de Arrendamento	0
Provisão para perdas em investimentos	716
Adto para Futuro Aumento de Capital	0
Adiantamento para futuro redução de capital	0
	<b>168.636</b>
<b>Patrimônio líquido</b>	
Capital social subscrito	24.459
Capital a integralizar	0
Capital subscrito e integralizado	24.459
Reserva de capital	4.191
Reserva de lucros	18.729
Reservas de reavaliação	290
Ações em Tesouraria	-1.929
Ajuste de avaliação patrimonial	15.153
Adiantamento para futuro aumento de capital	0
Lucros acumulados	-27.902
	<b>32.991</b>
<b>Participações de controladores</b>	
Participações de não controladores	0
<b>Total do passivo e patrimônio líquido</b>	<b>270.489</b>
	0

**Demonstrações financeiras  
em 30 de Junho de 2021  
(Em reais mil)**

Unialco S/A - Alcool e Açúcar - Em Recuperação Judicial  
CNPJ. 44.984.490/0004-26

<b>Demonstrações de resultados</b>	<b>Unialco S/A</b>
<b>Receita operacional bruta</b>	
Venda de produtos	466
<b>Deduções</b>	
Devoluções	0
Impostos e taxas faturados	-12
<b>Venda de produtos</b>	<b>454</b>
<b>Custos dos produtos vendidos</b>	0
Atribuição do valor justo ao ativo biológico	0
<b>Lucro bruto</b>	<b>454</b>
<b>Despesas com vendas</b>	-112
Despesas gerais e administrativas	-589
Despesas Tributárias	-4
Outras (despesas) receitas operacionais, líquidas	433
Resultado da equivalência patrimonial	3.052
<b>Resultado antes das receitas (despesas) financeira:</b>	<b>3.234</b>
<b>Receitas financeiras</b>	29
Despesas financeiras	-2.427
Variação Cambial líquida	0
<b>Receitas (despesas) financeiras líquidas</b>	<b>-2.398</b>
<b>Resultado antes dos impostos</b>	<b>836</b>
<b>Imposto de renda e contribuição social corrente</b>	0
Imposto de renda e contribuição social diferido	0
<b>Resultado líquido do exercício das operações em c</b>	<b>836</b>
<b>Operações descontinuadas</b>	
Lucro (prejuízo) das operações descontinuadas	0
<b>Resultado do exercício</b>	<b>836</b>
<b>Resultados atribuível aos:</b>	
Acionistas controladores	836
Acionistas não controladores	0
<b>Resultado do exercício</b>	<b>836</b>

**Demonstrações financeiras  
em 30 de Junho de 2021  
(Em reais mil)**

Alcoolvale S/A - Alcool e Açúcar. - Em Recuperação Judicial  
CNPJ. 15.444.904/0001-83

		<b>Alcoolvale S/A</b>
<b>Ativo</b>		
<b>Circulante</b>		
Caixa e equivalentes de caixa		14
Contas a receber de clientes		1.971
Estoques		23.536
Adiantamento a fornecedores e outras contas		10.879
Impostos a recuperar		1.702
Ativo fiscal corrente		289
Dividendos a receber		0
Outros créditos		676
Partes Relacionadas		231
Ativo Biológico		61.377
		<hr/> 100.675
<b>Não circulante</b>		
Aplicações Financeiras		10
Empréstimos e mútuos		0
Partes Relacionadas		71.643
Impostos a recuperar		199
Ativo fiscal diferido		13.246
Depósitos judiciais e outros		56
Outros créditos		0
Investimentos		434
Ativo Biológico		0
Imobilizado		66.577
Imobilizado - Lavouras		87.479
Direito de Uso - IFRS16		113.626
Intangível		0
Adiantamentos a Fornecedores - LP		0
Adto Para Futura Redução de Capital		0
AFAC - Adto para futuro aumento de Capital		0
		<hr/> 353.270
<b>Total do ativo</b>		<hr/> <b>453.945</b> <hr/>

**Demonstrações financeiras  
em 30 de Junho de 2021  
(Em reais mil)**

Alcoolvale S/A - Álcool e Açúcar. - Em Recuperação Judicial  
CNPJ. 15.444.904/0001-83

	<b>Alcoolvale S/A</b>
<b>Passivo</b>	
<b>Circulante</b>	
Fornecedores	51.603
Empréstimos e financiamentos	691
Salários e férias a pagar	5.653
Impostos e contribuições a recolher	8.139
Impostos correntes	0
Parcelamento - Lei 11.941/2009	428
Parcelamento - Refis da Copa	2.158
Impostos e contribuições parcelados	11.151
Adiantamentos de clientes	44.001
Partes Relacionadas	0
Outras obrigações	1.739
Dividendos propostos e a pagar	4.623
Passivo de Arrendamento	26.888
Outras contas a Pagar REFIS	0
	<hr/>
	<b>157.074</b>
<b>Não circulante</b>	
Fornecedores	584
Empréstimos e financiamentos	678
Parcelamento - Lei 11.941/2009	1.049
Parcelamento - Refis da Copa	13.773
Impostos e contribuições parcelados	22.772
Outras obrigações	1
Provisões	2.296
Empréstimos e mútuos	0
Partes Relacionadas	0
Passivo fiscal diferido	21.931
Passivo de Arrendamento	97.432
Provisão para perdas em investimentos	222
Adto para Futuro Aumento de Capital	0
Adiantamento para futuro redução de capital	0
	<hr/>
	<b>160.738</b>
<b>Patrimônio líquido</b>	
Capital social subscrito	50.340
Capital a integralizar	0
Capital subscrito e integralizado	50.340
Reserva de capital	133
Reserva de lucros	88.416
Reservas de reavaliação	-13.971
Ações em Tesouraria	-1.663
Ajuste de avaliação patrimonial	8.948
Adiantamento para futuro aumento de capital	0
Lucros acumulados	3.930
	<hr/>
<b>Participações de controladores</b>	<b>136.133</b>
<b>Participações de não controladores</b>	<b>0</b>
<b>Total do passivo e patrimônio líquido</b>	<hr/> <b>453.945</b> <hr/>
	0

**Demonstrações financeiras  
em 30 de Junho de 2021  
(Em reais mil)**

Alcoolvale S/A - Alcool e Açúcar. - Em Recuperação Judicial  
CNPJ. 15.444.904/0001-83

<b>Demonstrações de resultados</b>	<b>Alcoolvale S/A</b>
<b>Receita operacional bruta</b>	
Venda de produtos	76.404
<b>Deduções</b>	
Devoluções	0
Impostos e taxas faturados	-10.235
<b>Venda de produtos</b>	<b>66.169</b>
<b>Custos dos produtos vendidos</b>	<b>-56.223</b>
Atribuição do valor justo ao ativo biológico	0
<b>Lucro bruto</b>	<b>9.946</b>
<b>Despesas com vendas</b>	<b>-6.067</b>
Despesas gerais e administrativas	-3.183
Despesas Tributárias	-612
Outras (despesas) receitas operacionais, líquidas	5.122
Resultado da equivalência patrimonial	0
<b>Resultado antes das receitas (despesas) financeira</b>	<b>5.206</b>
Receitas financeiras	80
Despesas financeiras	-2.806
Variação Cambial líquida	560
<b>Receitas (despesas) financeiras líquidas</b>	<b>-2.166</b>
<b>Resultado antes dos impostos</b>	<b>3.040</b>
Imposto de renda e contribuição social corrente	0
Imposto de renda e contribuição social diferido	6
<b>Resultado líquido do exercício das operações em c</b>	<b>3.046</b>
<b>Operações descontinuadas</b>	
Lucro (prejuízo) das operações descontinuadas	0
<b>Resultado do exercício</b>	<b>3.046</b>
<b>Resultados atribuível aos:</b>	
Acionistas controladores	3.046
Acionistas não controladores	0
<b>Resultado do exercício</b>	<b>3.046</b>

**Demonstrações financeiras  
em 30 de Junho de 2021  
(Em reais mil)**

Unialco MS Participações S/A. - Em Recuperação Judicial  
CNPJ. 09.063.548/0001-55

	<b>Unialco MS</b>
<b>Ativo</b>	
<b>Circulante</b>	
Caixa e equivalentes de caixa	0
Contas a receber de clientes	0
Estoques	0
Adiantamento a fornecedores e outras contas	0
Impostos a recuperar	0
Ativo fiscal corrente	0
Dividendos a receber	2.267
Outros créditos	10
Partes Relacionadas	0
Ativo Biológico	0
	<hr/> 2.277
<b>Não circulante</b>	
Aplicações Financeiras	0
Empréstimos e mútuos	0
Partes Relacionadas	0
Impostos a recuperar	708
Ativo fiscal diferido	0
Depósitos judiciais e outros	1
Outros créditos	0
Investimentos	138.683
Ativo Biológico	0
Imobilizado	0
Imobilizado - Lavouras	0
Direito de Uso - IFRS16	0
Intangível	0
Adiantamentos a Fornecedores - LP	0
Adto Para Futura Redução de Capital	0
AFAC - Adto para futuro aumento de Capital	0
	<hr/> 139.392
<b>Total do ativo</b>	<hr/> <hr/> <b>141.669</b>

**Demonstrações financeiras  
em 30 de Junho de 2021  
(Em reais mil)**

Unialco MS Participações S/A. - Em Recuperação Judicial  
CNPJ. 09.063.548/0001-55

	<b>Unialco MS</b>
<b>Passivo</b>	
<b>Circulante</b>	
Fornecedores	0
Empréstimos e financiamentos	0
Salários e férias a pagar	4
Impostos e contribuições a recolher	1.120
Impostos correntes	0
Parcelamento - Lei 11.941/2009	0
Parcelamento - Refis da Copa	0
Impostos e contribuições parcelados	0
Adiantamentos de clientes	0
Partes Relacionadas	0
Outras obrigações	1.087
Dividendos propostos e a pagar	186
Passivo de Arrendamento	0
Outras contas a Pagar REFIS	0
	<b>2.397</b>
<b>Não circulante</b>	
Fornecedores	0
Empréstimos e financiamentos	0
Parcelamento - Lei 11.941/2009	0
Parcelamento - Refis da Copa	0
Impostos e contribuições parcelados	0
Outras obrigações	0
Provisões	0
Empréstimos e mútuos	0
Partes Relacionadas	7.180
Passivo fiscal diferido	0
Passivo de Arrendamento	0
Provisão para perdas em investimentos	1.111
Adto para Futuro Aumento de Capital	0
Adiantamento para futuro redução de capital	0
	<b>8.291</b>
<b>Patrimônio líquido</b>	
Capital social subscrito	141.501
Capital a integralizar	0
Capital subscrito e integralizado	141.501
Reserva de capital	26.172
Reserva de lucros	1.601
Reservas de reavaliação	-13.971
Ações em Tesouraria	0
Ajuste de avaliação patrimonial	8.545
Adiantamento para futuro aumento de capital	569
Lucros acumulados	-33.436
<b>Participações de controladores</b>	<b>130.981</b>
<b>Participações de não controladores</b>	<b>0</b>
<b>Total do passivo e patrimônio líquido</b>	<b>141.669</b>
	<b>0</b>

**Demonstrações financeiras  
em 30 de Junho de 2021  
(Em reais mil)**

Unialco MS Participações S/A. - Em Recuperação Judicial  
CNPJ. 09.063.548/0001-55

<b>Demonstrações de resultados</b>	<b>Unialco MS</b>
<b>Receita operacional bruta</b>	
Venda de produtos	0
<b>Deduções</b>	
Devoluções	0
Impostos e taxas faturados	0
<b>Venda de produtos</b>	<b>0</b>
<b>Custos dos produtos vendidos</b>	<b>0</b>
Atribuição do valor justo ao ativo biológico	0
<b>Lucro bruto</b>	<b>0</b>
<b>Despesas com vendas</b>	<b>0</b>
Despesas gerais e administrativas	-15
Despesas Tributárias	0
Outras (despesas) receitas operacionais, líquidas	29
Resultado da equivalência patrimonial	3.043
<b>Resultado antes das receitas (despesas) financeira</b>	<b>3.057</b>
<b>Receitas financeiras</b>	<b>0</b>
Despesas financeiras	-5
Variação Cambial líquida	0
<b>Receitas (despesas) financeiras líquidas</b>	<b>-5</b>
<b>Resultado antes dos impostos</b>	<b>3.052</b>
<b>Imposto de renda e contribuição social corrente</b>	<b>0</b>
Imposto de renda e contribuição social diferido	0
<b>Resultado líquido do exercício das operações em c</b>	<b>3.052</b>
<b>Operações descontinuadas</b>	
Lucro (prejuízo) das operações descontinuadas	0
<b>Resultado do exercício</b>	<b>3.052</b>
<b>Resultados atribuível aos:</b>	
Acionistas controladores	3.052
Acionistas não controladores	0
<b>Resultado do exercício</b>	<b>3.052</b>

**Empresa:** LW SUGAR PARTICIPACOES S/A  
**CNPJ:** 09.160.481/0001-77  
**Período:** 01/01/2021 a 30/06/2021

**Balancete de Verificação**

Conta Contabil	Descrição da Conta	Saldo Anterior	Débito	Crédito	Saldo Atual
1	ATIVO	52.172.923,48D	5.618.317,64	12.549,45	57.778.691,67 D
1.1	ATIVO CIRCULANTE	3.910,99D	10.000,00	12.549,45	1.361,54 D
1.1.01	DISPONIVEL	3.910,99D	10.000,00	12.549,45	1.361,54 D
1.1.01.01	CAIXA GERAL	3.910,99D	10.000,00	12.549,45	1.361,54 D
1	CAIXA	3.910,99D	10.000,00	12.549,45	1.361,54 D
1.3	ATIVO PERMANENTE	52.169.012,49D	5.608.317,64	0,00	57.777.330,13 D
1.3.01	INVESTIMENTOS	52.169.012,49D	5.608.317,64	0,00	57.777.330,13 D
1.3.01.01	PARTICIPACAO EMPRESAS LIGADAS	52.169.012,49D	5.608.317,64	0,00	57.777.330,13 D
8	UNIALCO S/A - ALCOOL E ACUCAR	5.011.993,06D	0,00	0,00	5.011.993,06 D
9	AGIO DE INVESTIMENTOS - UNIALCO S/A	47.157.019,43D	0,00	0,00	47.157.019,43 D
11	AJUSTE POR CONTA DE INVESTIMENTOS	0,00D	5.608.317,64	0,00	5.608.317,64 D

Este documento é cópia do original, assinado digitalmente por MAURICIO DELLOVA DE CAMPOS e Tribunal de Justiça do Estado de São Paulo, protocolado em 26/09/2021 às 17:50, sob o número WGRP21700270265. Para conferir o original, acesse o site <https://esaj.tjsp.jus.br/pastadigital/pg/abrirConferenciaDocumento.do>, informe o processo 1000781-11.2015.8.26.0218 e código AGEYRQ5j.

Empresa: LW SUGAR PARTICIPACOES S/A

CNPJ: 09.160.481/0001-77

Período: 01/01/2021 a 30/06/2021

**Balancete de Verificação**

Conta Contabil	Descrição da Conta	Saldo Anterior	Débito	Crédito	Saldo Atual
2	PASSIVO	52.172.923,48C	32.848.950,86	38.454.719,05	57.778.691,67 C
2.1	PASSIVO CIRCULANTE	1.230.538,14C	10.694,00	10.764,00	1.230.608,14 C
2.1.01	EMPRESTIMOS E FINANCIAMENTOS	1.228.858,14C	0,00	0,00	1.228.858,14 C
2.1.01.02	TITULOS A PAGAR	1.228.858,14C	0,00	0,00	1.228.858,14 C
	13 OSWALDO DIACOPULOS - ESPOLIO	1.228.858,14C	0,00	0,00	1.228.858,14 C
2.1.03	OBRIGACOES TRABALHISTA E	1.680,00C	10.694,00	10.764,00	1.750,00 C
2.1.03.01	OBRIGACOES COM PESSOAL	356,00C	2.400,00	2.400,00	356,00 C
	18 PRO LABORE A PAGAR	356,00C	2.400,00	2.400,00	356,00 C
2.1.03.02	OBRIGACOES PREVIDENCIARIAS	124,00C	744,00	744,00	124,00 C
	19 INSS A RECOLHER	124,00C	744,00	744,00	124,00 C
2.1.03.03	CONTAS A PAGAR	1.200,00C	7.550,00	7.620,00	1.270,00 C
	20 ALUGUEIS A PAGAR	800,00C	5.150,00	5.220,00	870,00 C
	62 HONORARIOS A PAGAR	400,00C	2.400,00	2.400,00	400,00 C
2.2	PASSIVO EXIGIVEL A LONGO PRAZO	8.622.284,28C	10.042.552,64	1.580.268,36	160.000,00 C
2.2.02	EMPRESTIMOS E FINANCIAMENTOS	150.000,00C	0,00	10.000,00	160.000,00 C
2.2.02.03	EMPRESTIMOS DE ACIONISTAS	150.000,00C	0,00	10.000,00	160.000,00 C
	49 WALTER HENRIQUE ZANCANER FILHO	150.000,00C	0,00	10.000,00	160.000,00 C
2.2.03	PERDAS EM INVESTIMENTOS	8.472.284,28C	10.042.552,64	1.570.268,36	0,00 C
2.2.03.01	PROVISAO PARA PERDAS EM INVESTIMENTOS	8.472.284,28C	10.042.552,64	1.570.268,36	0,00 C
	74 UNIALCO S/A - ALCOOL E ACUCAR	8.472.284,28C	10.042.552,64	1.570.268,36	0,00 C
2.3	PATRIMONIO LIQUIDO	42.320.101,06C	7.144.833,94	21.212.816,41	56.388.083,53 C
2.3.01	CAPITAL SOCIAL	63.505.834,29C	0,00	0,00	63.505.834,29 C
2.3.01.01	CAPITAL SOCIAL SUBSCRITO E	63.505.834,29C	0,00	0,00	63.505.834,29 C
	22 CAPITAL SOCIAL INTEGRALIZADO	63.505.834,29C	0,00	0,00	63.505.834,29 C
2.3.03	LUCROS OU PREJUIZOS ACUMULADOS	21.185.733,23D	7.144.833,94	21.212.816,41	7.117.750,76 D
2.3.03.01	LUCROS OU PREJUIZOS ACUMULADOS	21.185.733,23D	7.144.833,94	21.212.816,41	7.117.750,76 D
	25 PREJUIZOS ACUMULADOS	14.040.899,29D	7.144.833,94	0,00	21.185.733,23 D
	26 LUCRO APURADO NO EXERCICIO	0,00C	0,00	14.067.982,47	14.067.982,47 C
	76 PREJUIZO APURADO NO EXERCICIO	7.144.833,94D	0,00	7.144.833,94	0,00 C
2.4	RESULTADO	0,00C	15.650.870,28	15.650.870,28	0,00 C
2.4.01	APURACAO RESULTADO	0,00C	15.650.870,28	15.650.870,28	0,00 C
2.4.01.01	APURADO RESULTADO LIQUIDO DO EXERCICIO	0,00C	15.650.870,28	15.650.870,28	0,00 C
	80 RESULTADO DO EXERCICIO	0,00C	15.650.870,28	15.650.870,28	0,00 C

**CONTAGRO VANGUARDA SERV.TÉCNICOS CONTÁBEIS S/S LTD**

RUA SEIS DE JUNHO, 457 - GUARARAPES - SP - 16700-000 - Fone: (18)34069050

Este documento é cópia do original, assinado digitalmente por MAURICIO DELLOVA DE CAMPOS e Tribunal de Justiça do Estado de São Paulo, protocolado em 26/08/2021 às 17:50, sob o número WGRP2170027065. Para conferir o original, acesse o site https://esaj.tjsp.jus.br/pastadigital/pg/abrirConferenciaDocumento.do, informe o processo 1000781-11.2015.8.26.0218 e código AgEYRQ5j.

Empresa: LW SUGAR PARTICIPACOES S/A

CNPJ: 09.160.481/0001-77

Período: 01/01/2021 a 30/06/2021

**Balancete de Verificação**

Conta Contabil	Descrição da Conta	Saldo Anterior	Débito	Crédito	Saldo Atual
3	RESULTADO	0,00C	17.221.138,64	17.221.138,64	0,00 C
3.2	RECEITAS / DESPESAS NAO OPERACIONAIS	0,00C	17.221.138,64	17.221.138,64	0,00 C
3.2.01	RESULTADO DE EQUIVALENCIA PATRIMONIAL	0,00C	17.221.138,64	17.221.138,64	0,00 C
3.2.01.01	EQUIVALENCIA PATRIMONIAL NEGATIVA	0,00C	1.570.268,36	1.570.268,36	0,00 C
	32 UNIALCO S/A - ALCOOL E ACUCAR	0,00C	1.570.268,36	1.570.268,36	0,00 C
3.2.01.02	EQUIVALENCIA PATRIMONIAL POSITIVA	0,00C	15.650.870,28	15.650.870,28	0,00 C
	34 UNIALCO S/A - ALCOOL E ACUCAR	0,00C	15.650.870,28	15.650.870,28	0,00 C

**CONTAGRO VANGUARDA SERV.TÉCNICOS CONTABEIS S/S LTD**

RUA SEIS DE JUNHO, 457 - GUARARAPES - SP - 16700-000 - Fone: (18)34069050

Este documento é cópia do original, assinado digitalmente por MAURICIO DELLOVA DE CAMPOS e Tribunal de Justiça do Estado de São Paulo, protocolado em 26/08/2021 às 17:50, sob o número WGRP21700270265. Para conferir o original, acesse o site https://esaj.tjsp.jus.br/pastadigital/pg/abrirConferenciaDocumento.do, informe o processo 1000781-11.2015.8.26.0218 e código AgEYRQ5j.

Empresa: LW SUGAR PARTICIPACOES S/A

CNPJ: 09.160.481/0001-77

Período: 01/01/2021 a 30/06/2021


Balancete de Verificação

Conta Contabil	Descrição da Conta	Saldo Anterior	Débito	Crédito	Saldo Atual
4	CUSTOS / DESPESAS	0,00D	12.619,45	12.619,45	0,00 D
4.1	CONTAS DESPESAS	0,00D	12.619,45	12.619,45	0,00 D
4.1.01	DESPESAS OPERACIONAIS	0,00D	12.619,45	12.619,45	0,00 D
4.1.01.01	DESPESAS ADMINISTRATIVAS	0,00D	2.880,00	2.880,00	0,00 D
	36 PRO LABORE	0,00D	2.400,00	2.400,00	0,00 D
	37 INSS	0,00D	480,00	480,00	0,00 D
4.1.01.02	DESPESAS GERAIS	0,00D	9.504,45	9.504,45	0,00 D
	38 ALUGUEIS	0,00D	5.220,00	5.220,00	0,00 D
	41 HONORARIOS PROFISSIONAIS CONTABEIS	0,00D	2.400,00	2.400,00	0,00 D
	70 ENERGIA ELETICA	0,00D	1.884,45	1.884,45	0,00 D
4.1.01.04	DESPESAS FISCAIS	0,00D	235,00	235,00	0,00 D
	59 IMPOSTOS/TAXAS MUNICIPAIS	0,00D	235,00	235,00	0,00 D
<b>ATIVO</b>		52.172.923,48 D	5.618.317,64	12.549,45	57.778.691,67 D
<b>PASSIVO</b>		52.172.923,48 C	32.848.950,86	38.454.719,05	57.778.691,67 C
<b>RECEITA</b>		0,00 C	17.221.138,64	17.221.138,64	0,00 C
<b>DESPESA</b>		0,00 D	12.619,45	12.619,45	0,00 D
<b>CUSTO</b>		0,00 D	0,00	0,00	0,00 D
<b>RESULTADO</b>		0,00 D	0,00	0,00	0,00 D

RESULTADO

0,00

GUARARAPES, 30 de junho de 2021.

  
TECNICO CONTABIL  
JOAO BRAGA  
TC CRC: 1SP070232/O-4

DIRETOR  
WALTER HENRIQUE ZANCANER FILHO  
CPF: 010.373.068-05

Empresa: LW SUGAR PARTICIPACOES S/A


CNPJ: 09.160.481/0001-77

Período: 01/01/2021 a 30/06/2021

**Demonstração do Resultado do Exercício**

<b>(-) Despesas Administrativas</b>		
PRO LABORE		2.400,00
INSS		480,00
	<b>Total:</b>	<b>2.880,00</b>
<b>(-) Despesas Gerais</b>		
ALUGUEIS		5.220,00
HONORARIOS PROFISSIONAIS CONTABEIS		2.400,00
ENERGIA ELETRICA		1.884,45
IMPOSTOS/TAXAS MUNICIPAIS		235,00
	<b>Total:</b>	<b>9.739,45</b>
	<b>= Prejuízo Operacional</b>	<b>12.619,45</b>
<b>(+) Outras Receitas</b>		
UNIALCO S/A - ALCOOL E ACUCAR		15.650.870,28
	<b>Total:</b>	<b>15.650.870,28</b>
<b>(-) Outras Despesas</b>		
UNIALCO S/A - ALCOOL E ACUCAR		1.570.268,36
	<b>Total:</b>	<b>1.570.268,36</b>
	<b>= Lucro Contábil Líquido antes da Contribuição Social</b>	<b>14.067.982,47</b>
	<b>= Lucro Contábil Líquido antes do Imposto de Renda</b>	<b>14.067.982,47</b>
	<b>= Lucro</b>	<b>14.067.982,47</b>
	<b>= Lucro Líquido do Período</b>	<b>14.067.982,47</b>

GUARARAPES, 30 de junho de 2021.

  
TECNICO CONTABIL  
JOAO BRAGA  
TC CRC: 1SP070232/O-4

\_\_\_\_\_  
DIRETOR  
WALTER HENRIQUE ZANCANER FILHO  
CPF: 010.373.068-05

Empresa: LW SUGAR PARTICIPACOES S/A

CNPJ: 09.160.481/0001-77

Período: 01/01/2021 a 30/06/2021

Folha:

## Balanco Patrimonial


## ATIVO

ATIVO	57.778.691,67
ATIVO CIRCULANTE	1.361,54
DISPONIVEL	1.361,54
CAIXA GERAL	1.361,54
CAIXA	1.361,54
ATIVO PERMANENTE	57.777.330,13
INVESTIMENTOS	57.777.330,13
PARTICIPACAO EMPRESAS LIGADAS	5.011.993,06
UNIALCO S/A - ALCOOL E ACUCAR	47.157.019,43
AGIO DE INVESTIMENTOS - UNIALCO S/A	5.608.317,64
AJUSTE POR CONTA DE INVESTIMENTOS	

## PASSIVO

PASSIVO	57.778.691,67
PASSIVO CIRCULANTE	1.230.608,14
EMPRESTIMOS E FINANCIAMENTOS	1.228.858,14
TITULOS A PAGAR	1.228.858,14
OSWALDO DIACOPULOS - ESPOLIO	1.228.858,14
OBRIGACOES TRABALHISTA E PREVIDENCIARIAS	1.750,00
OBRIGACOES COM PESSOAL	356,00
PRO LABORE A PAGAR	356,00
OBRIGACOES PREVIDENCIARIAS	124,00
INSS A RECOLHER	124,00
CONTAS A PAGAR	1.270,00
ALUGUEIS A PAGAR	870,00
HONORARIOS A PAGAR	400,00
PASSIVO EXIGIVEL A LONGO PRAZO	160.000,00
EMPRESTIMOS E FINANCIAMENTOS	160.000,00
EMPRESTIMOS DE ACIONISTAS	160.000,00
WALTER HENRIQUE ZANCANER FILHO	160.000,00
PATRIMONIO LIQUIDO	56.388.083,53
CAPITAL SOCIAL	63.505.834,29
CAPITAL SOCIAL SUBSCRITO E INTEGRALIZADO	63.505.834,29
CAPITAL SOCIAL INTEGRALIZADO	63.505.834,29
LUCROS OU PREJUIZOS ACUMULADOS	(7.117.750,76)
LUCROS OU PREJUIZOS ACUMULADOS	(7.117.750,76)
PREJUIZOS ACUMULADOS	(21.185.733,23)
LUCRO APURADO NO EXERCICIO	14.067.982,47

GUARARAPES, 30 de junho de 2021.

  
 \_\_\_\_\_  
 TECNICO CONTABIL  
 JOAO BRAGA  
 TC CRC: ISP070232/O-4

\_\_\_\_\_  
 DIRETOR  
 WALTER HENRIQUE ZANCANER FILHO  
 CPF: 010.373.068-05