



**EXCELENTÍSSIMO SENHOR DOUTOR JUIZ DE DIREITO DA  
SEGUNDA VARA JUDICIAL DA COMARCA DE GUARARAPES – ESTADO  
DE SÃO PAULO**

**Processo nº 1000781-11.2015.8.26.0218**

**Recuperação Judicial**

**R4C ADMINISTRAÇÃO JUDICIAL LTDA.**, regularmente nomeada *Administradora Judicial* nos autos do pedido de Recuperação Judicial de **UNIALCO S/A E OUTRAS - EM RECUPERAÇÃO JUDICIAL**, vem, respeitosamente, à presença de Vossa Excelência, em atenção ao r. despacho de fls. 15.199, requerer a concessão de prazo suplementar de 05 dias para trazer aos autos o seu parecer a respeito do pedido de oneração de bens apresentado pelas Recuperandas, em razão das diferentes informações a serem levantadas para a sua análise.

Inobstante, visando dar ciência à comunidade de credores e regularizar a apresentação dos relatórios, esta Administradora Judicial vem requerer a juntada **Relatório Mensal de Atividades** (RMA), relativos aos meses de julho e agosto de 2021, bem como documentos contábeis relativos ao mesmo período.



Cumpre esta Administradora Judicial informar que no Relatório Mensal de Atividades (anexo1) constam as informações a respeito do impacto que às Recuperandas vêm sofrendo devido a pandemia do Covid-19.

Nestes termos,  
Pede deferimento.

Campinas, 22 de outubro de 2021.

**R4C Administração Judicial Ltda.**

Maurício Dellova de Campos  
Sócio-Diretor

Felipe Rodrigues Medeiros



ADMINISTRAÇÃO  
JUDICIAL

---

## Relatório Mensal de Atividades

---

*Grupo Unialco*

---

**Agosto/2021**

---



## Sumário

<b>1. INTRODUÇÃO .....</b>	<b>5</b>
<b>1. DO CENÁRIO ECONÔMICO E DA SITUAÇÃO DA EMPRESA.....</b>	<b>6</b>
1.1. ASPECTOS CONJUNTURAIS E CONTEXTO SETORIAL.....	6
1.2. SITUAÇÃO DA RECUPERANDA.....	19
<b>2. VISÃO GERAL DA RECUPERANDA .....</b>	<b>19</b>
2.1. DO GRUPO .....	20
2.2. DO ORGANOGRAMA SOCIETÁRIO .....	22
2.3. DA ESTRUTURA ORGANIZACIONAL .....	23
<b>3. INFORMAÇÕES ECONÔMICAS E CONTÁBEIS .....</b>	<b>24</b>
3.1. BALANÇO PATRIMONIAL .....	24
3.1.1. Disponível.....	25
3.1.2. Contas a Receber .....	26
3.1.3. Estoques.....	27
3.1.4. Investimentos.....	27
3.1.5. Imobilizado.....	28
3.1.6. Fornecedores.....	28
3.1.7. Empréstimos e Financiamentos.....	30
3.1.8. Passivo Tributário.....	30
3.2. DEMONSTRAÇÃO DO RESULTADO DO EXERCÍCIO .....	31
3.2.1. Faturamento e Deduções de Vendas.....	31
3.2.2. Receita Líquida e Custo de Vendas .....	32
3.2.3. Margem de Contribuição e Despesas Operacionais.....	32
3.2.4. Resultado Operacional .....	33
3.2.5. Resultado Financeiro .....	34
3.2.6. Resultado Líquido.....	34
3.3. ÍNDICES E INDICADORES .....	35
3.3.1. Liquidez Corrente.....	35
3.3.2. Liquidez Geral.....	36
3.3.3. Endividamento .....	37
3.3.4. Participação do Custo de Vendas.....	38
3.3.5. Resultado da operação.....	38



3.3.6. Retorno Líquido .....	39
<b>4. PASSIVO CONCURSAL.....</b>	<b>40</b>
<b>5. ANÁLISE E CONSIDERAÇÕES FINAIS .....</b>	<b>41</b>
<b>6. ACOMPANHAMENTO PROCESSUAL.....</b>	<b>41</b>
<b>7. ANEXOS .....</b>	<b>42</b>



## Glossário

<b>Unialco</b>	Grupo Unialco
<b>DRE</b>	Demonstrativo de Resultado do Exercício
<b>BP</b>	Balço Patrimonial
<b>DFC</b>	Demonstração de Fluxo de Caixa
<b>Receita Bruta ou Faturamento</b>	Todas as receitas operacionais auferidas pela empresa em um determinado período, incluindo impostos, comissões, etc.
<b>Receita Líquida</b>	Se trata do faturamento ou receita bruta depois de deduzidos os impostos, devoluções e comissões, sendo esta última de acordo com a política da empresa.
<b>Custo de Vendas</b>	São os gastos diretamente ligados a produção, como matéria-prima, materiais auxiliares e mão-de-obra direta.
<b>Margem de Contribuição</b>	Por margem de contribuição entende-se o valor que a operação da empresa gera após deduzir os impostos e os custos de vendas. Esse valor deve ser suficiente para cobrir as despesas da empresa e gerar retorno aos sócios.
<b>EBITDA</b>	O EBITDA ( <i>Earnings before interests, taxes, depreciation and amortizations</i> ) – resultado antes dos juros, impostos, depreciação e amortizações – representa a geração operacional de caixa da empresa, isto é, o quanto a empresa consegue gerar de recursos apenas em suas atividades operacionais e, por isso, também é chamado de resultado operacional.
<b>Resultado Financeiro</b>	É a diferença entre as despesas financeiras da empresa, que podem ser provenientes de juros pagos sobre empréstimos, descontos de duplicatas, variação cambial, entre outras operações; e ganhos obtidos no mercado financeiro. Não é um resultado ligado diretamente a operação executada pela empresa.
<b>Resultado Não Operacional</b>	É a diferença entre ganhos e despesas referentes a fatos não ligados a operação da empresa, como alugéis, venda de um imóvel ou ativo imobilizado.
<b>Resultado Líquido</b>	Se trata de resultado final da empresa, depois de contabilizado todos os fatores ocorridos no exercício.

## Grupo Unialco

### 1. Introdução

O presente relatório foi elaborado com o objetivo primordial de demonstrar – nos termos da Lei nº 11.101/2005 – Lei de Recuperação de Empresas e Falência – as bases financeiras, operacionais e estratégicas em direção à desejada superação da sua crise, de forma a resguardar e maximizar sua função social, seja como entidade geradora de bens e recursos, seja como provedora de empregos e tributos resguardando também os interesses da comunidade de credores.

Neste sentido, a presente análise sumária sintetiza, observa e relata a capacidade financeira das empresas a partir de informações disponibilizadas exclusivamente pelas recuperandas, não sendo neste momento factíveis de verificação por esta Perita. Confiamos, portanto, na qualidade, completude, rigorosidade e precisão de tais informações<sup>1</sup>.

Cabe ressaltar ainda que o relatório leva em consideração outras variáveis de cunho não apenas micro, mas também macroeconômico.

Com base nos dados que aqui serão apresentados, verificaremos ou não a capacidade das empresas, no presente momento e contexto, de honrar suas responsabilidades,

---

<sup>1</sup> Tendo em vista a presunção de boa-fé e correção por parte das recuperandas, especialmente por tratar-se de ato que é processado em juízo, submetido, portanto, ao ministério do Poder Judiciário, eis que os relatórios mensais são elaborados por esta Administradora Judicial a partir de informações fornecidas pelas Recuperandas, de modo que estas devem estar cientes de que tem exclusiva responsabilidade pela higidez, correção técnica e veracidade da documentação disponibilizada. Assim, esta auxiliar do juízo não hesitará em adotar as medidas cabíveis caso constate qualquer indício de fraude na concepção da documentação que serve de base à elaboração dos relatórios mensais.

tendo em vista o processo de Recuperação Judicial, em especial em face de seus credores.

O atual relatório retrata exclusivamente as informações disponibilizadas, pelas recuperandas, entre os meses de setembro/2020 a agosto/2021.

## 1. Do cenário econômico e da situação da empresa

O objetivo desse tópico é abordar as principais informações sobre a economia, as principais projeções, bem como a situação setorial específica da recuperanda visando assim uma melhor compreensão.

Na sequência, apresentaremos um resumo da situação da recuperanda<sup>2</sup>.

### *1.1. Aspectos conjunturais e contexto setorial*

A atividade empresarial<sup>3</sup> é organizada para a produção, circulação de bens ou de serviços e, como atividade econômica está sujeita a diversos riscos – internos e externos – que podem levar uma empresa a situação de crise econômico-financeira.

Neste sentido, além da análise econômico-financeira baseada nas demonstrações contábeis disponibilizadas pela recuperandas, importa trazer à evidência uma breve análise da conjuntura econômica, bem como, da atual situação do setor desenvolvido.

---

<sup>2</sup> Detalhado pela própria recuperanda.

<sup>3</sup> Negrão, Ricardo. Direito empresarial: estudo unificado. 5 ed. rev. – São Paulo, 2014.

É de conhecimento que, assim como no resto do mundo, com maior rigor a economia brasileira tem sofrido negativamente com o impacto do Covid-19, o qual tem-se refletido nas expectativas para a inflação futura e baixo crescimento do país.

Segundo o relatório Focus do Banco Central divulgado na data de 15/10/2021 estima-se que o PIB brasileiro crescerá 5,01% neste ano. Para o mercado financeiro a previsão para 2022 foi de 1,50% - menor à apresentada na semana passada.

Como esperado, no dia 3 de março, o Instituto Brasileiro de Geografia e Estatística (IBGE) divulgou o Produto Interno Bruto (PIB) do Brasil referente a 2020, o qual apresentou queda de 4,1% quando comparado a 2019, fazendo com que essa fosse a menor taxa da série histórica iniciada em 1996.

O impacto da pandemia interrompeu o crescimento de três anos consecutivos – de 2017 a 2019 – quando o PIB acumulou alta de 4,6%.

Sob a ótica da oferta, apenas o setor do Agronegócio apresentou alta (2%) em 2020, enquanto a Indústria (-3,5%) e os Serviços (-4,5%) registraram queda.

Vale ressaltar que o setor mais prejudicado – Serviços – representa 70% do PIB, sendo que a categoria Outras atividades de serviços – que inclui restaurantes, alojamento, salão de beleza, academias, hotéis – foi aquele que maior tombo sofreu (-12,1%), seguido pela categoria Transporte de passageiros.

Interrompendo dois anos consecutivos de alta, a indústria<sup>4</sup> registrou queda de 3,5% sendo que a construção civil foi a categoria que apresentou o pior desempenho (-7%), seguido pela indústria de transformação (-4,3%) e de eletricidade e gás, água, esgoto, atividades de gestão de resíduos (-0,4%).

Do lado da demanda, o consumo das famílias apresentou queda de 5,5%<sup>5</sup>, enquanto os investimentos encolheram 0,8%. Em relação aos gastos do governo, a queda (-4,7%) também foi recorde, a qual pode ser ilustrada pelo fechamento de escolas, parques, universidades e museus.

Ainda de acordo com o relatório Focus, a previsão para o câmbio<sup>6</sup> é de R\$ 5,25/US\$. Para o ano de 2022, os investidores estimam que o câmbio fique em R\$ 5,25/US\$ – informação também relevante, haja vista que várias empresas estão sujeitas à sua variação, afetando assim o seu resultado.

Outra informação importante para àquelas que exportam seus produtos ao resto do mundo, diz respeito a Balança Comercial. A expectativa de superávit para 2021 é de US\$ 70,25 bilhões. Em relação ao ano de 2022, a expectativa – também de superávit – passou de US\$ 63,00 na semana passada para US\$ 63,65 bilhões nessa semana.

---

<sup>4</sup> Resultado esse pressionado pela produção automotiva, de outros equipamentos de transporte, da metalurgia, de máquinas e equipamentos e de artigos de vestuário. Para compensar, as indústrias extrativas registraram aumento de 1,3% devido à alta na produção do petróleo e gás.

<sup>5</sup> Devido ao impacto sob o mercado de trabalho e sobre os serviços prestados às famílias. Compensando a queda, os programas de apoio do governo às empresas e às famílias seguraram o tombo.

<sup>6</sup> Objetivando maior precisão nas projeções realizadas, o BC anunciou em janeiro/2021 que a projeção anual da moeda norte-americana passou a ser calculada a partir da média para a taxa no mês de dezembro e não mais no valor projetado para o último dia útil de cada ano.

Em relação a taxa básica de juros (Selic), a mediana das projeções para 2021 é de 8,25% ao ano e de 8,75% ao ano no final de 2022, segundo especialistas.

A meta de inflação<sup>7</sup> estabelecida pelo Conselho Monetário Nacional (CMN) para 2021 é de 3,75%, enquanto para 2022 é de 3,51%<sup>8</sup>.

De acordo com as projeções do mercado, o Índice Nacional de Preços ao Consumidor Amplo (IPCA) em 2021 passou de 8,59%, para 8,69% portanto, acima do centro da meta de 2021. Para 2022, a projeção passou de 4,17% para 4,18%.

Setorialmente, verifica-se diferentes impactos – dado a especificidade de cada um dos setores.

Hoje, o setor canavieiro é formado por aproximadamente 360 usinas e 70 mil produtores de cana-de-açúcar, assim como de etanol os quais sofreram impactos da pandemia.

De acordo com especialistas da área, a perspectiva era de queda na demanda na ordem de 70%<sup>9</sup> - cenário completamente caótico, o qual felizmente não se realizou.

À título de melhor entendimento e, segundo a Scot Consultoria:

*O ATR da cana - Açúcar Total Recuperável - representa a qualidade da cana, a capacidade de ser convertida em açúcar ou álcool através dos coeficientes de transformação de cada unidade produtiva. Para efetuar o pagamento aos*

---

<sup>7</sup> Há uma tolerância de 1,5 percentual, portanto, podendo ir de 2,25% até 5,25%.

<sup>8</sup> Com margem de 1,5 ponto (de 2,00% a 5,00%).

<sup>9</sup> Visando entender o impacto da pandemia no setor, mantivemos todas as informações referentes a 2020.



*fornecedores, por exemplo, uma usina amostra a cana antes da recepção na indústria para avaliar a qualidade e, a partir dessa informação, determinar o pagamento. Os produtores de cana, antes de colher, realizam coletas de amostras para saber a melhor hora da colheita, para que possam obter a melhor renda possível por tonelada fornecida. O cálculo do ATR é atrelado ao preço dos produtos finais da produção de cana, que são o açúcar e o álcool. Quando esses preços oscilam, o preço do ATR também varia. Em épocas em que ocorre excesso de oferta, o preço cai.*

Inicialmente, a queda nos valores internacionais de petróleo e as medidas de isolamento acabaram abalando não apenas o consumo, mas conseqüentemente, os preços. Em relação ao açúcar – que passou a remunerar melhor as usinas devido ao fator cambial – não apresentou avanço na bolsa de *commodities* de Nova York.

Segundo a avaliação do diretor da Canaoeste, Gustavo Chavaglia:

*Se os preços do petróleo voltarem aos US\$ 40/barril, mais o dólar acima de R\$ 5,00, certamente podemos esperar a retomada dos preços da cana acima até das expectativas que tínhamos antes da pandemia, de R\$ 0,70 ou até R\$ 0,80 para o segundo semestre.*

De acordo com o Conselho dos Produtores de Cana-de-açúcar, Açúcar e Álcool do Estado de São Paulo (Consecana-SP), o valor do ATR (açúcares totais recuperáveis) fechou em R\$ 0,7646 em março/2020, contra R\$ 0,7571 no mês de fevereiro/2020 – demonstrando uma valorização de 0,99%. Em relação aos preços do valor acumulado, estes foram firmados em R\$ 0,6579 o quilo, contra R\$ 0,6487 – resultando assim em uma valorização de 1,41%.

Vale ainda observar que, o ATR referente ao mês de maio apresentou o valor de R\$ 0,6934 – registrando, portanto, diminuição de 1,01%<sup>10</sup> quando comparado ao mês de abril (R\$ 0,7005). Este valor é utilizado como parâmetro, embora os negócios estejam, cada vez menos, sendo determinados pelo chamado “ATR seco”.

Referente aos meses de junho e julho, o ATR registrou valor de R\$ 0,6765 e R\$ 0,6588, respectivamente – contabilizando diminuição de 2,62%.

Em termos de produção, na primeira metade do mês de junho, 47,1% da cana-de-açúcar foi destinado à produção de açúcar, enquanto na mesma data de 2019, esta era de 35,69%.

Segundo o diretor técnico da Única, Antônio de Pádua Rodrigues:

*A produção de açúcar apresenta crescimento em torno de 57% até o momento, fruto da maior moagem, da melhor qualidade da matéria-prima, da baixa demanda por etanol no mercado interno e dos preços mais remuneradores do adoçante.*

Dados atualizados revelam que a produção de açúcar cresceu 51,04% na primeira metade do mês de agosto, atingindo 3,22 milhões de toneladas, contra 2,13 milhões de toneladas verificadas na primeira quinzena do mês de julho.

Na primeira quinzena de setembro, a produção de açúcar no Centro-Sul apresentou aumento de 55,96% - fato devido não apenas a maior moagem, mas também a qualidade da cana-de-açúcar e ao mix açucareiro.

---

<sup>10</sup> Já esperado devido à diminuição nos preços dos produtos comercializados pelas usinas.

Para o mês de janeiro de 2021, segundo o Conselho dos Produtores de Cana-de-açúcar, Açúcar e Álcool do Estado de São Paulo (Consecana-SP), o valor do ATR mensal fechou em R\$ 0,8610 contra R\$ 0,8193 do mês de dezembro de 2020, apresentando assim uma alta de 5,08%.

O valor do ATR mensal apresentou aumento nos meses de fevereiro (R\$ 0,9296) e março (R\$ 1,0336), enquanto no mês de abril esse foi de R\$ 1,0141.

Observando o ATR mensal referente ao mês de maio verifica-se que esse foi de R\$ 1,0564, enquanto no mês de junho essa foi de 1,0630.

Vale ressaltar ainda que o mix de cana destinado a produção de açúcar no centro-sul caiu para 46,25% na quinzena quando comparada ao mesmo ciclo anterior (47,06%).

Segundo Antonio de Pádua Rodrigues:

*A queda na moagem na quinzena remete a ocorrência de chuvas em algumas regiões do Mato Grosso do Sul, do Paraná e de São Paulo, incluindo Assis, Araçatuba e São Carlos, impactando a operacionalização da colheita.*

Em julho/2021, o ATR foi de 1,0878, enquanto no mês de agosto esse foi de 1,1425.

Em relação ao etanol, na primeira metade de junho, houve diminuição de 19,61% na venda de etanol hidratado – alcançando 735,79 milhões de litros contra 915,23 milhões de litros vendidos no mesmo período da última safra. Em relação ao etanol anidro, a diminuição foi de 10,74%, com 317,71 milhões de litros vendidos em 2020 contra 355,92 milhões de litros em 2019.



Se compararmos tais resultados aos dados da primeira quinzena do mês de agosto verificaremos que o volume fabricado de etanol alcançou 2,27 bilhões de litros, sendo 718,17 milhões de litros de etanol anidro e 1,56 bilhão de etanol hidratado<sup>11</sup>.

Na primeira quinzena de setembro houve queda de 4,65% no volume fabricado de etanol, sendo que deste total, o volume de etanol anidro registrou aumento de 9,01% atingindo 745,37 milhões de litros, enquanto o hidratado apresentou diminuição de 10,07% totalizando 1,54 bilhão de litros<sup>12</sup>.

De acordo com a Única, as vendas de etanol pelas unidades produtoras atingiram 2,61 bilhões de litros no acumulado de janeiro de 2021, sendo 2,46 bilhões de litros destinados ao mercado interno e 146,72 milhões ao mercado internacional.

Para atender a demanda doméstica as vendas de etanol hidratado atingiram 1,65 bilhão de litros no mês de janeiro de 2021 contra 1,76 bilhão em janeiro de 2020. Em relação ao etanol anidro foram comercializados 810,05 milhões de litros no primeiro mês de 2021 – aumento de 10,53% quando comparado ao mesmo período do ano anterior.

Segundo Antônio de Pádua Rodrigues, diretor técnico da Única:

*O aumento do volume comercializado de etanol anidro pelas unidades produtoras reflete a capacidade destas de atender o patamar necessário para a mistura obrigatória na gasolina, o que reduz a necessidade de importação do biocombustível.*

<sup>11</sup> Do total registrado, 92,55 milhões de litros foram fabricados a partir do milho.

<sup>12</sup> Foram fabricados 99,88 milhões de litros de etanol de milho.



O volume de etanol hidratado em fevereiro registrou diminuição de 6,76% em comparação a fevereiro de 2020, enquanto na comparação com janeiro/2021 houve recuo de 3,12% nas vendas.

Segundo Pádua:

*A expectativa inicial era que a demanda por biocombustível caísse na primeira quinzena de março devido ao acirramento das medidas de isolamento. Contudo, registramos o crescimento de 11,13% nas vendas de etanol hidratado, que pode ser em parte justificado pelo diferencial de preço favorável ao biocombustível e por um possível movimento das distribuidoras para a recomposição de estoques operacionais.*

As vendas de etanol apresentaram alta de 18,4% no mês de abril na comparação anual demonstrando que o etanol continua atrativo ao consumidor.

As vendas de etanol seguem em patamares acima do previsto. Segundo a Agência Nacional do Petróleo, Gás Natural e Biocombustíveis (ANP), o consumo de etanol no mês de maio ficou em 1,49 bilhão de litros, isto é, 17,6% acima do registrado no ano passado, enquanto no mês de junho foram 2,47 bilhões de litros de etanol vendidos.

No mês de julho, as vendas de etanol hidratado diminuíram 11,7% na comparação anual. Segundo Antonio de Padua Rodrigues:

*As vendas de hidratado em julho ficaram no mesmo patamar das vendas de junho, evidenciando a preferência do consumidor pelo combustível renovável mesmo em regiões com níveis de preços menos convidativos.*

Nesse mesmo período, enquanto as exportações de etanol (anidro e hidratado) registraram diminuição de 40,6%, as vendas de etanol anidro para a adição à gasolina apresentou aumento de 24,9%.

O volume de etanol hidratado transacionado pelas distribuidoras apresentou diminuição de 16,62% no mês de agosto/2021 quando comparado ao mesmo período do ano anterior. Comparado a julho/2021, o volume total de venda do biocombustível registrou diminuição de 4,26%. Segundo a Única, a diminuição só não foi maior porque foi compensada pelo aumento de 24,6% no etanol anidro.

Algumas medidas foram tomadas no sentido de atender às atuais necessidades do setor.

Visando atender – mesmo que parcialmente – a questão do financiamento, no início do mês de junho<sup>13</sup>, o Banco Nacional de Desenvolvimento Econômico e Social (BNDES) – em parceria com bancos privados liderados pelo Banco do Brasil – disponibilizou o Programa de Apoio ao Setor Sucroalcooleiro (BNDES PASS), cujos créditos poderiam chegar a R\$ 3 bilhões<sup>14</sup>, cuja carência será de até 6 meses com prazo de até dois anos para pagamento. Segundo tais contratos, os estoques de etanol poderão ser utilizados como garantia quando da obtenção destes recursos.

Nesta linha de crédito seria disponibilizada, a cada empresa, um valor máximo de R\$ 200 milhões, sendo o mínimo de R\$ 10 milhões, àquela empresa que tiver um faturamento mínimo de R\$ 300 milhões por ano.

---

<sup>13</sup> Disponibilizado no dia 17 de junho.

<sup>14</sup> O BNDES disponibilizará R\$ 1,5 bilhão, enquanto as demais instituições financeiras, a outra metade. Vale ainda mencionar que, os bancos também poderão oferecer linhas de crédito por conta própria.

Segundo o Valor Econômico e a epbr, após um mês de criação, o BNDES não recebeu nenhum pedido de financiamento. O BNDES afirmou que:

*A principal explicação é a melhora do mercado de combustíveis ocorrida após o lançamento do produto. Depois de uma queda abrupta de demanda e preço em março e abril, os preços se recuperaram em função da desvalorização do dólar, alta do preço do petróleo e recuperação da demanda.*

E conclui:

*O prazo final para protocolo de projetos no PASS [a linha] é fim de setembro e, por ser o etanol uma 'commodity', os preços podem mudar novamente, sendo importante o BNDES ter um produto disponível para o setor.*

Segundo especialistas, as usinas que mais enfrentam problemas financeiros e, portanto, precisam do auxílio são as destilarias que produzem exclusivamente etanol, e são justamente, as que tem maiores dificuldades para cumprir os critérios exigidos pelo BNDES para o acesso ao financiamento.

A Agência Nacional do Petróleo, Gás Natural e Biocombustíveis (ANP) constatou que 117 usinas ainda não apresentaram a documentação necessária para a regularização financeira, a Certidão Negativa de Débitos (CDN) e a certidão de Créditos não Quitados do Setor Público Federal (CADIN) – fato impeditivo à concessão.

Ainda neste sentido, dois pontos importantes devem ser considerados. Se por um lado a linha de financiamento compartilhada com bancos públicos é inviabilizada às usinas em recuperação judicial, por outro lado, importante lembrar que as usinas



mistas<sup>15</sup> maximizaram sua produção açucareira, destinada ao mercado internacional, o que trouxe alívio às contas devido à alta valorização do dólar nos últimos meses.

À título de atualização e segundo o diretor técnico da Única, Antonio de Pádua Rodrigues:

*No período de entressafra deverá prevalecer a oferta de etanol a partir do milho e o uso do estoque nos produtores, dado que o início da colheita de cana-de-açúcar na região Centro-Sul deverá acontecer somente no final do primeiro trimestre.*

Com a recente indicação do general Joaquim de Silva e Luna para presidir a Petrobras, analistas e operadores do mercado de etanol, bem como produtores e usinas ficaram alertas para as possibilidades futuras dessa transição, pois o risco de uma nova interferência do governo na política de preços de combustíveis da empresa seria um retrocesso ao setor sucroalcooleiro, comprometendo o cenário de rentabilidade traçado para o etanol até aqui.

Para Renato Augusto Pontes Cunha, presidente executivo da Associação de Produtores de Açúcar, Etanol e Bioenergia (Novabio), o governo deveria focar no etanol e nos biocombustíveis:

*Tudo isso são mudanças de efeito querendo alterar os defeitos. É possível fazer com que a concepção e os pressupostos sejam revistos. Senão esses efeitos vão sempre continuar prejudicando o abastecimento de combustíveis no Brasil.*

Outra preocupação a essa mudança diz respeito a instabilidade jurídica àqueles que, porventura, estivessem propensos a investir no mercado energético hoje.

---

<sup>15</sup> Àquelas que produzem etanol e açúcar.



Pádua, na segunda semana do 17º Agronegócios Copercana destacou:

*Começamos a safra passada preocupados primeiro com a briga pelo preço do petróleo entre a Rússia e a Arábia, preço do petróleo ficando abaixo de zero, logo em seguida o anúncio da OMS e por incrível que pareça superamos todos os obstáculos do ano passado com um bom controle sobre nossos produtos, um bom controle com segurança dos nossos colaboradores e tivemos talvez a melhor safra dos últimos anos. Atingimos mais de 600 milhões de toneladas de cana e em produto um crescimento muito forte de 7,1%, um mix forte para o açúcar. Uma safra que foi boa em produtividade, em precificação tanto para a indústria como para os produtores independente de cana.*

Para 2021, segundo ele:

*Os cenários indicam que a podemos perder em relação a safra passada algo como 60 milhões de toneladas de cana, ou seja, vim abaixo de 540 milhões de toneladas de cana. A produtividade muito prejudicada pelas condições climáticas no período abril de 2020 a março de 2021. Tivemos também certa migração da produção de cana para a produção de grãos, principalmente algumas áreas dada os preços das commodities e a dificuldade da cana conviver e concorrer com a soja e com o milho. Além do aspecto econômico, tivemos diminuição da área a ser colhida.*

E, embora acredite que o viés açucareiro se mantenha, pelas atuais condições esse ano haverá predominância maior do etanol devido à grande quebra agrícola no centro produtor e exportador de açúcar na região de São Paulo, Triângulo Mineiro e Paraná.

## 1.2. Situação da recuperanda

Em seu Relatório Operacional, a recuperanda apresenta dados referentes ao desempenho de suas atividades, bem como sua visão a respeito atual situação. Nesse sentido e, segundo a recuperanda a Unialco SA:

*A unidade, localizada em Araçatuba-SP, após a UPI (Unidade Produtiva Isolada) vinculada ao processo de Recuperação Judicial, limita-se a operacionalizar estrutura administrativa e gerenciar atividades agrícolas (cana-de-açúcar) em áreas próprias através de contratos de parcerias com companhias sucroalcooleiras regionais, além de administrar diretamente os passivos residuais do processo de Recuperação Judicial.*

Segundo a Alcoovale SA:

*(...) o mercado de etanol apresenta-se com tendência estável e com oscilações de alta impulsionados ainda por um estoque de passagem de entressafra baixo e pelo aumento nos preços dos combustíveis oriundos do petróleo e impactados também pelas taxas cambiais em elevação.*

*Para o açúcar, o comportamento do dólar, o ritmo acelerado de vacinação nos Estados Unidos, Europa e outros países, elevaram as cotações em bolsas especializadas aquecendo o mercado.*

Segundo as recuperandas, a Unialco MS e a LW Sugar: *desenvolve (m) atividades de busca de oportunidades negociais para suas subsidiárias, fazendo-o de modo constante.*

## 2. Visão geral da Recuperanda



Neste ponto, será apresentada a composição societária da empresa, assim como, eventuais alterações no que diz respeito às participações societárias. Não menos importante, também relacionaremos os estabelecimentos e filiais (quando houver), com breve descritivo da atividade desenvolvida em cada um, quando segmentada ou diferenciada.

### 2.1. Do grupo

O grupo Unialco é formado pelas seguintes empresas:

Informações	Unialco S.A.
Tipo de Estabelecimento	Matriz
Razão Social	Unialco SA Açúcar e Álcool
Nome Fantasia	Unialco
Data de Abertura	21/11/2002
CNPJ	44.984.490/0004-26
Inscrição Estadual	177.393.373.112
Endereço	Avenida Brasília, 2741
Complemento	N/A
Bairro	Jardim Nova York
Cidade	Araçatuba
Estado	SP
CEP	16018-000
Natureza Jurídica	205-4 - Sociedade Anônima Fechada
CNAE Principal	01.13-0-00 - Cultivo de cana-de-açúcar
CNAE Secundários	01.19-9-99 - Cultivo de outras plantas de lavoura temporária não especificadas anteriormente 01.42-3-00 - Produção de mudas e outras formas de propagação vegetal, certificadas 01.61-0-03 - Serviço de preparação de terreno, cultivo e colheita 01.61-0-99 - Atividades de apoio à agricultura não especificadas anteriormente 82.99-7-99 - Outras atividades de serviços prestados principalmente às empresas não especificadas anteriormente
Capital Social (R\$)	50.000.000,00

Informações	Alcoolvale S/A - Álcool e Açúcar
Tipo de Estabelecimento	Matriz
Razão Social	Alcoolvale S/A Álcool e Açúcar
Nome Fantasia	N/D
Data de Abertura	17/02/1981
CNPJ	15.444.904/0001-83
Inscrição Estadual	28.202.246-5
Endereço	Faz. Santa Inês, S/N
Complemento	Setor: Pq Ind. Alcoolvale;



ADMINISTRAÇÃO  
JUDICIAL

Bairro	Rural
Cidade	Aparecida do Taboado
Estado	MS
CEP	79570-000
Natureza Jurídica	205-4 - Sociedade Anônima Fechada
CNAE Principal	19.31-4-00 - Fabricação de álcool
CNAE Secundários	01.19-9-99 - Cultivo de outras plantas de lavoura temporária não especificadas anteriormente 01.61-0-03 - Serviço de preparação de terreno, cultivo e colheita 10.71-6-00 - Fabricação de açúcar em bruto 35.11-5-01 - Geração de energia elétrica 35.13-1-00 - Comércio atacadista de energia elétrica 46.37-1-02 - Comércio atacadista de açúcar 46.81-8-01 - Comércio atacadista de álcool carburante, biodiesel, gasolina e demais derivados de petróleo, exceto lubrificantes, não realizado por transportador retalhista (T.R.R.) 49.30-2-02 - Transporte rodoviário de carga, exceto produtos perigosos e mudanças, intermunicipal, interestadual e internacional 49.30-2-03 - Transporte rodoviário de produtos perigosos 52.11-7-99 - Depósitos de mercadorias para terceiros, exceto armazéns gerais e guarda-móveis 52.50-8-03 - Agenciamento de cargas, exceto para o transporte marítimo 64.62-0-00 - Holdings de instituições não-financeiras 64.63-8-00 - Outras sociedades de participação, exceto holdings
Capital Social (R\$)	50.437.843,16

Informações	Unialco MS Participações S/A
Tipo de Estabelecimento	Matriz
Razão Social	Unialco MS Participações S/A
Nome Fantasia	N/D
Data de Abertura	29/08/2007
CNPJ	09.063.548/0001-55
Inscrição Estadual	N/D
Endereço	Avenida Brasília, 2741
Complemento	Sala A
Bairro	Jardim Nova York
Cidade	Araçatuba
Estado	SP
CEP	16018-000
Natureza Jurídica	205-4 - Sociedade Anônima Fechada
CNAE Principal	64.62-0-00 - Holdings de instituições não-financeiras
CNAE Secundários	N/D
Capital Social (R\$)	142.055.136,28

Informações	LW - Sugar Participações S.A.
Tipo de Estabelecimento	Matriz
Razão Social	LW - Sugar Participações S/A
Nome Fantasia	N/D
Data de Abertura	11/10/2007
CNPJ	09.160.481/0001-77



Inscrição Estadual	N/D
Endereço	Rua Seis de Junho, 437
Complemento	N/D
Bairro	Centro
Cidade	Guararapes
Estado	SP
CEP	16700-000
Natureza Jurídica	205-4 - Sociedade Anônima Fechada
CNAE Principal	64.62-0-00 - Holdings de instituições não-financeiras
CNAE Secundários	N/D
Capital Social (R\$)	63.505.834,29

## 2.2. Do organograma societário

Unialco SA - Álcool e Açúcar		
Nome do Sócio <sup>16</sup>	Número de Ações	Percentual
LW - Sugar Participações	11.974.067	54,9491%
Dimoriê Participações Ltda.	4.358.238	20,0000%
Maria Eleonora Sirah Figliorini Zancaner	840.025	3,8549%
Oswaldo Diacópulos - Espólio	613.400	2,8149%
Mohamad Darghan - Espólio	26.189	0,1202%
Unialco SA - Álcool e Açúcar	3.979.265	18,2609%
Total	21.791.184	100,0000%

Alcoovale S/A - Álcool e Açúcar		
Nome do Sócio <sup>16</sup>	Número de Ações	Percentual
Unialco MS Participações SA	74.515.792	95,7535%
Álcoolvale SA - Álcool e Açúcar	3.277.770	4,2120%
Paulo Milliet Roque	26.868	0,0345%
Total	77.820.430	100,0000%

Unialco MS Participações SA		
Nome do Sócio	Número de Ações	Percentual
Unialco SA - Álcool e Açúcar	131.374.989	100,0000%
Total	131.374.989	100,0000%

LW - Sugar Participações SA		
-----------------------------	--	--

<sup>16</sup> Identificamos a saída de Paulo Laerte Menchon Felcar.



Nome do Sócio	Número de Ações	Percentual
Walter Henrique Zancaner Filho	7.808.251	100,0000%
Total	7.808.251	100,0000%

### 2.3. Da estrutura organizacional

Alcoolvale S.A.				
Período	Administrativo	Industrial	Agrícola	Total
Set/20	56	183	385	624
Out/20	55	183	378	616
Nov/20	50	171	295	516
Dez/20	48	169	305	522
Jan/21	48	168	308	524
Fev/21	49	167	307	522
Mar/21	58	173	437	666
Abr/21	62	185	529	776
Mai/21	61	190	521	772
Jun/21	62	187	521	770
Jul/21	64	189	549	802
Ago/21	64	183	533	780

No mês de julho/2021 a Alcoolvale registrou aumento de 32 novos postos de trabalho, encerrando assim o período com 802 colaboradores em sua folha de pagamento, enquanto em agosto/2021 houve diminuição de 22 postos de trabalho, conforme a tabela acima.

Unialco S.A.				
Período	Administrativo	Industrial	Agrícola	Total
Set/20	22	0	0	22
Out/20	21	0	0	21
Nov/20	21	0	0	21
Dez/20	21	0	0	21
Jan/21	21	0	0	21
Fev/21	21	0	0	21
Mar/21	20	0	0	20
Abr/21	21	0	0	21
Mai/21	21	0	0	21
Jun/21	21	0	0	21



Jul/21	21	0	0	21
Ago/21	21	0	0	21

A Unialco manteve o quadro de colaboradores estável nos meses de julho e agosto/2021 – conforme tabela acima.

### 3. Informações Econômicas e Contábeis

De acordo com o IBRACON (NPC 27):

*[...] as demonstrações contábeis são uma representação monetária estruturada da posição patrimonial e financeira em determinada data e das transações realizadas por uma entidade no período findo nessa data. O objetivo das demonstrações contábeis de uso geral é fornecer informações sobre a posição patrimonial e financeira, o resultado e o fluxo financeiro de uma entidade, que são úteis para uma ampla variedade de usuários na tomada de decisões. As demonstrações contábeis também mostram os resultados do gerenciamento, pela Administração, dos recursos que lhe são confiados.*

O exercício social do Grupo Unialco é de doze meses iniciando-se em 01 de abril, com término em 31 de março do ano seguinte.

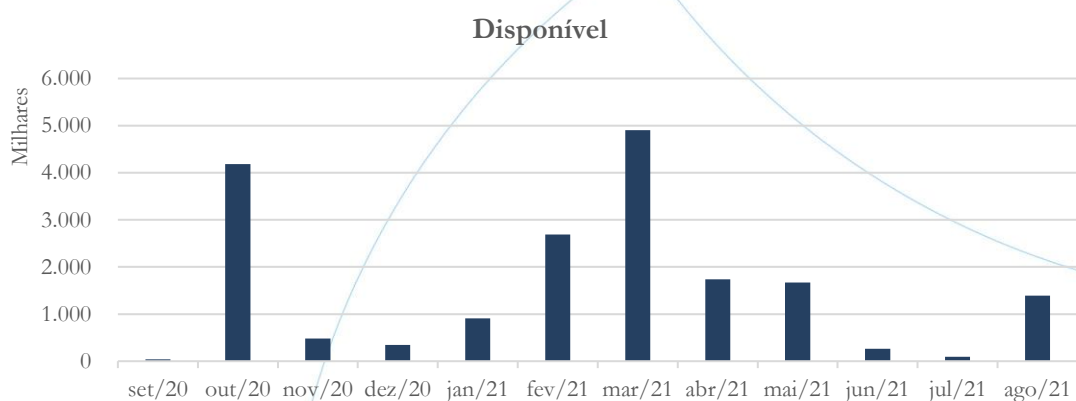
#### 3.1. Balanço Patrimonial



O Balanço Patrimonial, como demonstração contábil, tem por objetivo evidenciar de forma qualitativa e quantitativamente – em uma determinada data – a posição patrimonial e financeira da empresa.

### 3.1.1. Disponível<sup>17</sup>

Gráfico 1



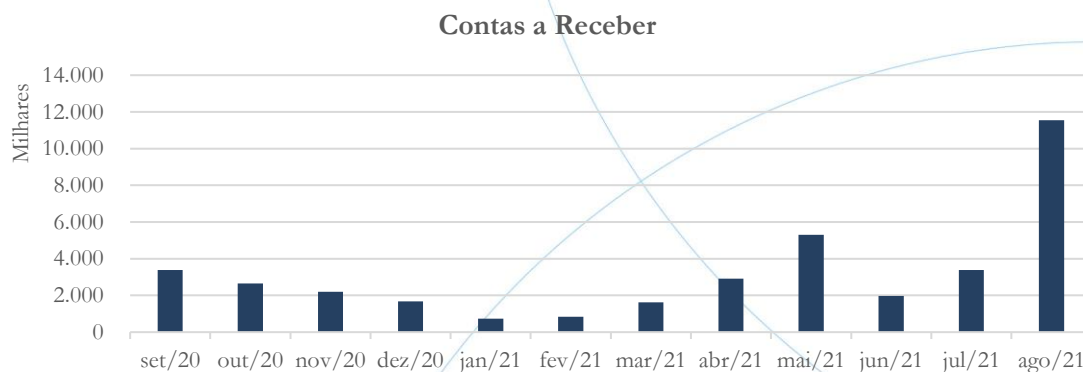
No mês de julho/2021 o saldo contabilizado nas disponibilidades registrou diminuição de 63,82%, passando de R\$ 95.797 para R\$ 1.388.383 no mês de agosto/2021– conforme gráfico acima.

<sup>17</sup> A conta disponível das recuperandas é composta pelas linhas: caixa, bancos e aplicações



### 3.1.2. Contas a Receber

Gráfico 2



A rubrica contas a receber registrou aumento no saldo referente aos meses de julho (72,13%) e agosto (240%), conforme gráfico acima.

Vale observar a tabela abaixo, a qual apresenta seus principais clientes:

Unialco SA:

Clientes	Classificação
Viterba Bioenergia S.A.	Venda de Cana de Açúcar (101)
Viterba Bioenergia S.A. Rio Vermelho	Venda de Cana de Açúcar (101)
Tucano Terraplanagens	Venda do Imobilizado
Transcofer	Venda do Imobilizado
Alcoolvale	Venda Merc Ad. ou Rec. Terceiros

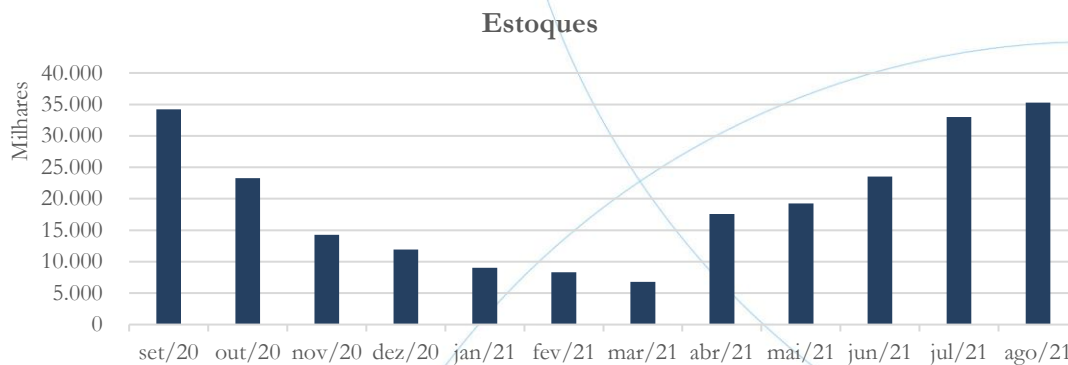
Enquanto a Alcoolvale SA, possui os seguintes clientes:

Clientes	Classificação
Sucres Et Denrees S/A	Exportação de Açúcar
Ipiranga Produtos de Petróleo S/A	Venda Para Entrega Futura
Louis Dreyfus Commodities Suisse SA	Exportação de Açúcar
Czarnikow Group Limited	Exportação de Açúcar
Petroquality Distribuidora de Combustíveis	Venda Álcool Hidratado Carburante



### 3.1.3. Estoques

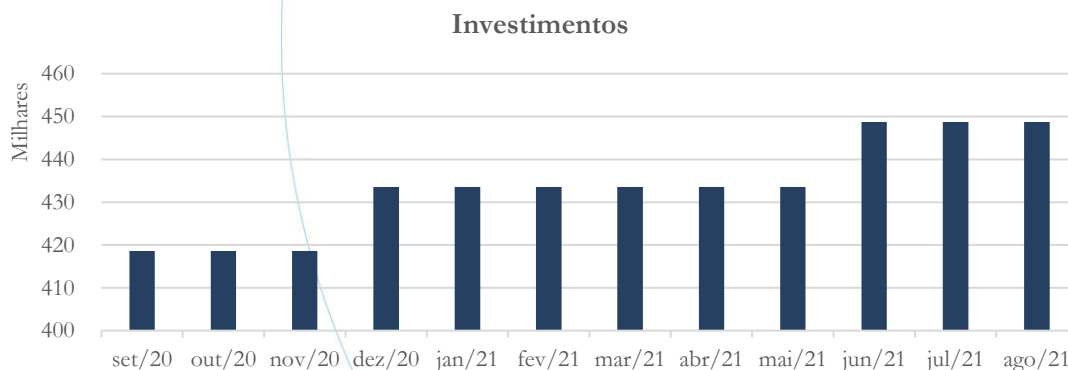
Gráfico 3



Os estoques apresentaram aumento de 40,23% no saldo do mês de julho/2021, seguido de 6,84% em agosto/2021.

### 3.1.4. Investimentos

Gráfico 4



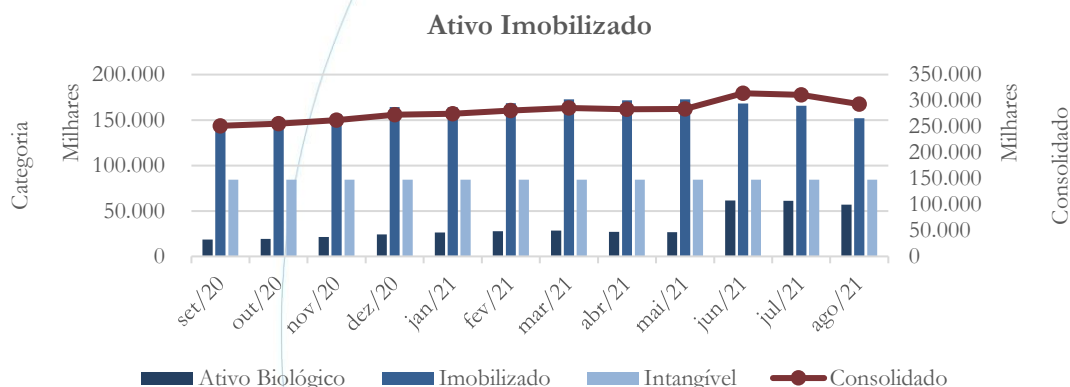
O saldo da rubrica investimentos manteve-se estável nos meses de julho/2021 e agosto/2021 – conforme gráfico acima.

### 3.1.5. Imobilizado

A lei 11.101/05 – que regula a recuperação judicial, a extrajudicial e a falência do empresário e da sociedade empresária – em seu art. 66, aponta que:

*Após a distribuição do pedido de recuperação judicial, o devedor não poderá alienar ou onerar bens ou direitos de seu ativo permanente, salvo evidente utilidade reconhecida pelo juiz, depois de ouvido o Comitê, com exceção daqueles previamente relacionados no plano de recuperação judicial.*

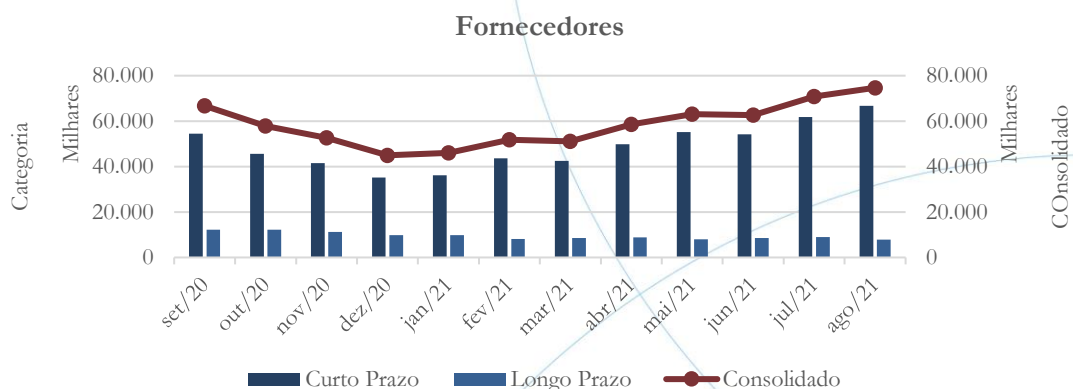
Gráfico 5



O ativo biológico registrou diminuição de 0,47% no mês de julho/2021 e de 6,95% em agosto/2021, enquanto no imobilizado a diminuição foi de 1,48% e 8,34%, respectivamente – conforme gráfico acima.

### 3.1.6. Fornecedores

Gráfico 6



O saldo contabilizado na conta fornecedores apresentou aumento de 12,93% no mês de julho/2021, enquanto em agosto/2021 essa foi de 5,54%. A curto prazo houve aumento foi de 14,12% e 8,03%, enquanto a longo prazo houve aumento de 5,35%, seguido de diminuição de 11,61%, respectivamente – conforme gráfico acima.

Vale ainda observar as tabelas abaixo onde constam os principais fornecedores das recuperandas:

Unialco:

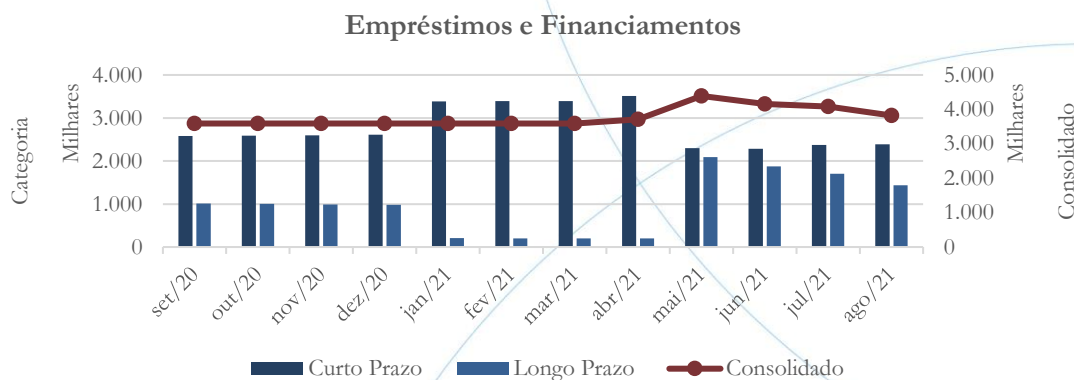
Fornecedores	Classificação
Carreto Pereira Advogados	Consultoria Jurídica
Thomaz Bastoz, Waisberg, Kurzweil Soc. Adv	Consultoria Jurídica
Totvs SA	Licenças e Software
Frignani Sociedade de Advogados	N/D
Amil Assistência Médica Internacional S/A	N/D

Alcoovale:

Fornecedores	Classificação
Cooperativa dos Plantadores de Cana do Estado de São Paulo	Compra de Merc Regime Subist
Agromaster R. Preto Com. Prod. Agro Pecuário	N/D
DJR Transportes e Serviços Canavieiros Eireli	Compra de Insumo Agrícolas
Ipiranga Produtos de Petróleo S/A	Compra de Insumo Industriais
Ipiranga Produtos de Petróleo S/A	Compra de Insumo Industriais

### 3.1.7. Empréstimos e Financiamentos

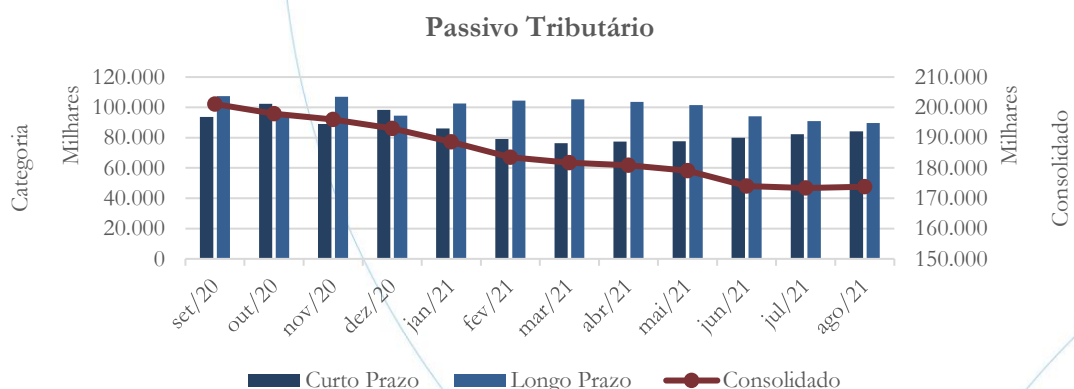
Gráfico 7



A rubrica consolidada empréstimos e financiamentos apresentou diminuição de 1,74% no mês de julho/2021 e de 6,36% em agosto/2021. A curto prazo houve aumento de 4,13% e 0,38%, respectivamente, enquanto a longo prazo houve diminuição de 8,89% e 15,77% – conforme gráfico acima.

### 3.1.8. Passivo Tributário

Gráfico 8





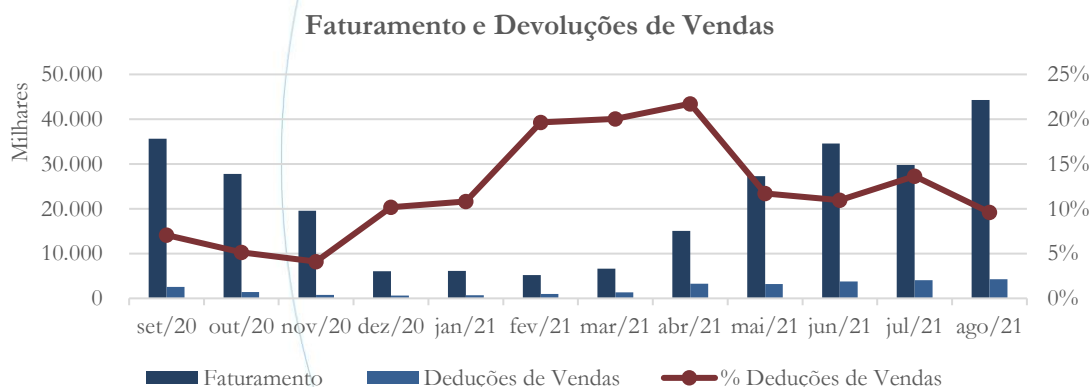
O passivo tributário consolidado apresentou diminuição de 0,40% no mês de julho/2021, seguido de aumento de 0,25% em agosto/2021. A curto prazo houve aumento de 3,01% e 2,18%, enquanto a longo prazo houve diminuição de 3,29% e 1,50%, respectivamente – conforme gráfico acima.

### 3.2. Demonstração do Resultado do Exercício

A Demonstração do Resultado do Exercício (DRE), como relatório contábil é confeccionada junto com o Balanço Patrimonial e oferece uma síntese econômica das atividades operacionais e não operacionais permitindo visualizar assim se a empresa está gerando lucro ou prejuízo, em um determinado período.

#### 3.2.1. Faturamento e Deduções de Vendas

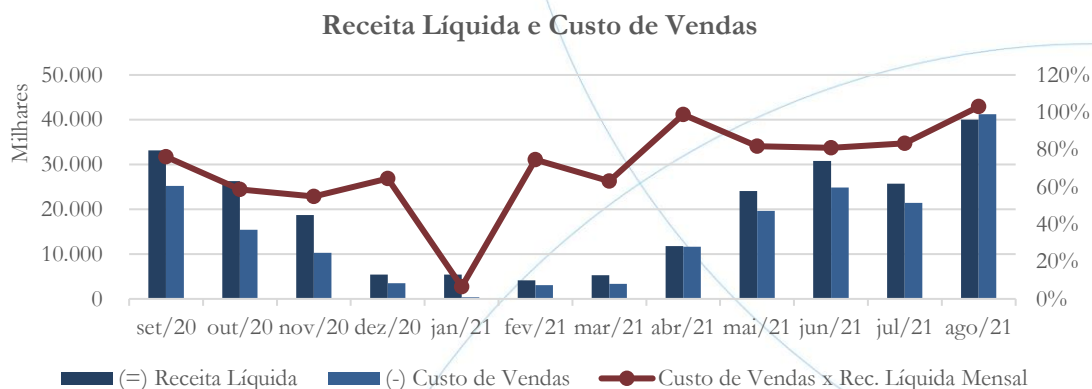
Gráfico 9



No mês de julho/2021, o faturamento apresentou diminuição de 13,89% quando comparado ao mês anterior, enquanto no mês de agosto/2021 houve elevação de 48,90%. As deduções de vendas registraram aumento de 7,36% e 4,91%, respectivamente – conforme gráfico acima.

### 3.2.2. Receita Líquida e Custo de Vendas

Gráfico 10



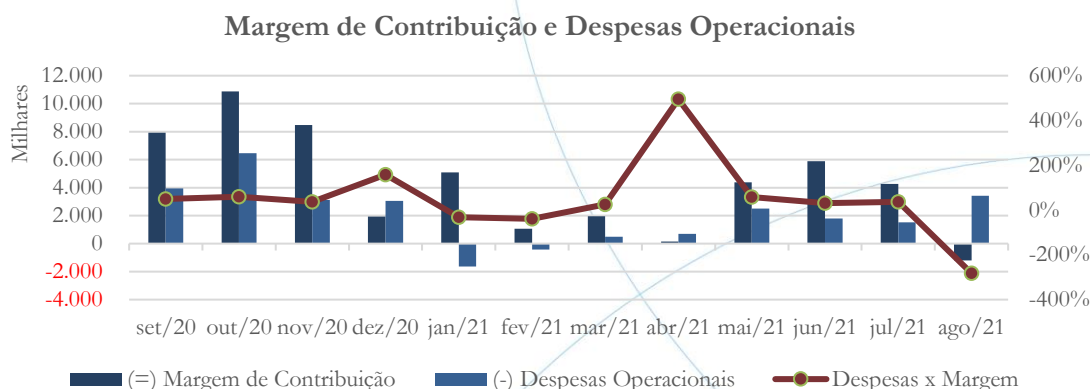
A receita líquida registrou diminuição de 16,51% no mês de julho/2021, contabilizando posterior elevação de 55,85% em agosto/2021. A rubrica de custos de vendas apresentou diminuição de 13,93%, seguido de elevação de 92,55% no mesmo período em análise – conforme gráfico acima. Solicitamos às recuperandas que nos informe a respeito da elevação registrada na conta custo de vendas.

### 3.2.3. Margem de Contribuição e Despesas Operacionais<sup>18</sup>

<sup>18</sup> Com o intuito de acompanhar as demonstrações, passamos a incluir, no grupo despesas operacionais, a conta outras despesas ou receitas.



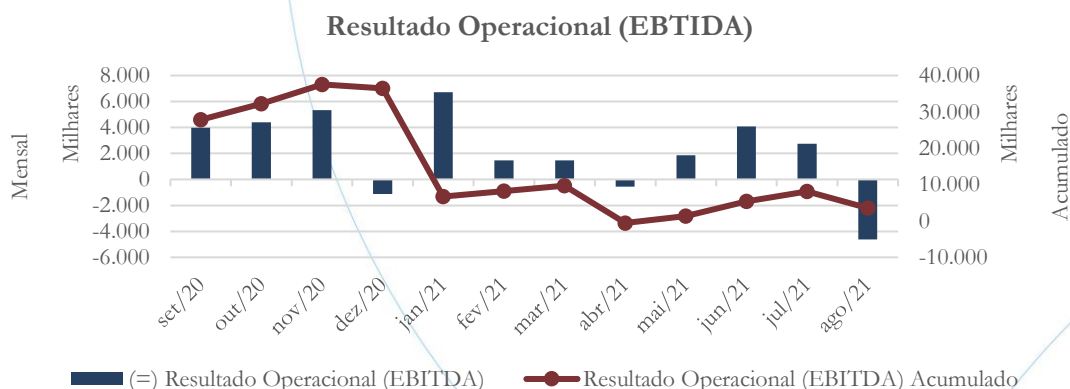
Gráfico 11



No mês de julho/2021, a margem de contribuição apresentou diminuição de 27,41%, enquanto no mês de agosto/2021 houve elevação de 128% quando comparado ao mês anterior. As despesas operacionais registraram diminuição de 15,09%, seguido de elevação de 123%, no mesmo período analisado – conforme gráfico acima. Solicitamos às recuperandas que nos informe o motivo do aumento registrado nas despesas operacionais.

### 3.2.4. Resultado Operacional

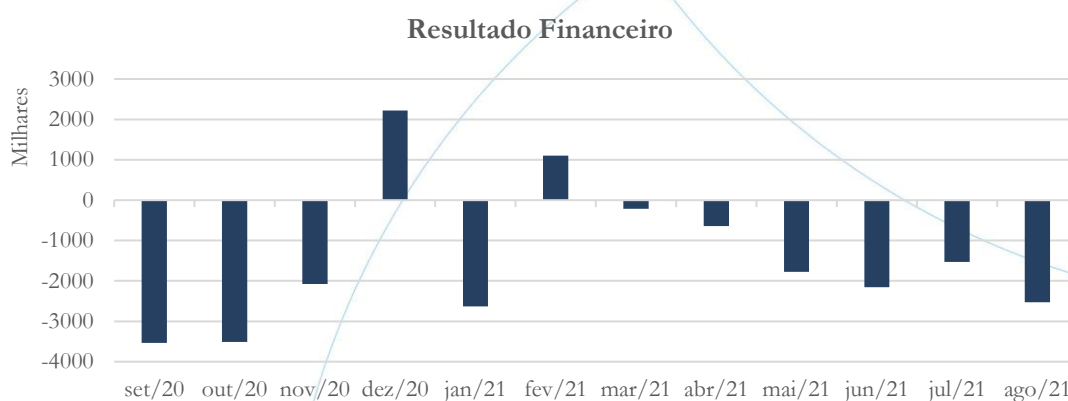
Gráfico 12



No mês de julho/2021, o resultado operacional apresentou diminuição de 32,85%, enquanto no mês de agosto/2021 esse registrou saldo negativo – conforme gráfico acima.

### 3.2.5. Resultado Financeiro

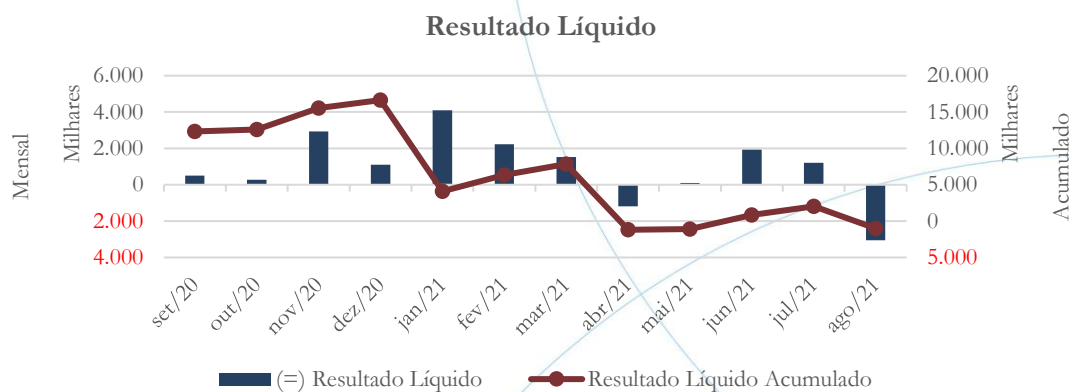
Gráfico 13



No mês de julho/2021, o resultado financeiro apresentou diminuição de 28,93% no saldo negativo, enquanto no mês de agosto/2021 esse registrou aumento de 65,02% – conforme gráfico acima.

### 3.2.6. Resultado Líquido

Gráfico 14



No mês de julho/2021, o lucro líquido apresentou diminuição de 37,12% em comparação ao mês anterior, enquanto no mês de agosto/2021 houve prejuízo – conforme gráfico acima.

### 3.3. Índices e Indicadores

Os índices e indicadores são resultados obtidos através da análise contábil da empresa, os quais fornecem informações relevantes a respeito das operações realizadas possibilitando uma melhor avaliação, via fórmulas matemáticas, na averiguação das demonstrações financeiras.

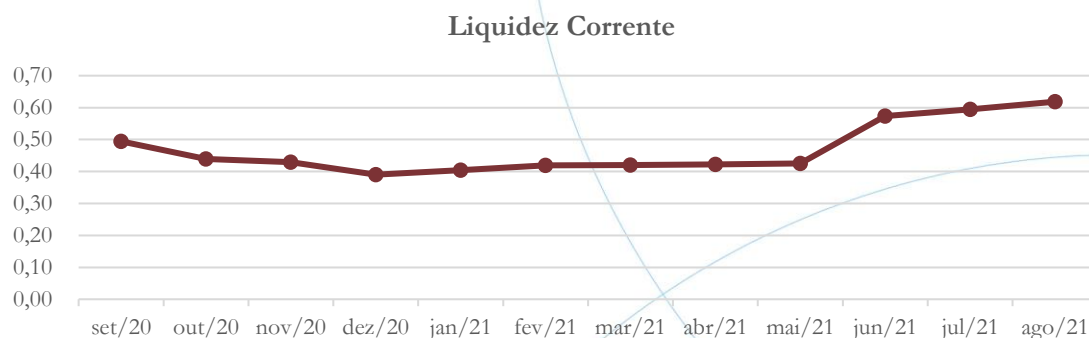
#### 3.3.1. Liquidez Corrente

A liquidez corrente<sup>19</sup> – obtida através da razão entre o ativo circulante e o passivo circulante – tem como objetivo demonstrar se a empresa está cumprindo com as obrigações imediatas, ou seja, àquelas de curto prazo.

<sup>19</sup> Quanto maior for o índice encontrado, melhor é a situação de liquidez da empresa.



Gráfico 15



A partir dos dados consolidados e considerando os direitos e deveres a curto prazo, as recuperandas possuíam R\$ 0,62 no mês de agosto/2021 para cada R\$ 1,00 de dívida adquirida.

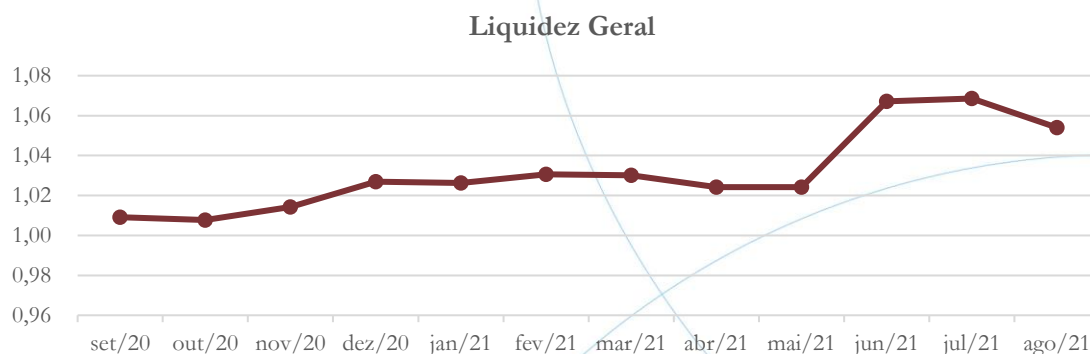
### 3.3.2. Liquidez Geral

Objetiva comparar a capacidade da empresa a curto e a longo prazo<sup>20</sup>. Neste sentido, quando o resultado deste for menor que 1, em tese, a empresa estaria com problemas financeiros e, conseqüentemente, apresentaria dificuldades em cumprir suas obrigações.

<sup>20</sup> Calcula-se a liquidez geral através da soma do ativo circulante e realizável a longo prazo dividido pela soma do passivo circulante e não circulante.



Gráfico 16

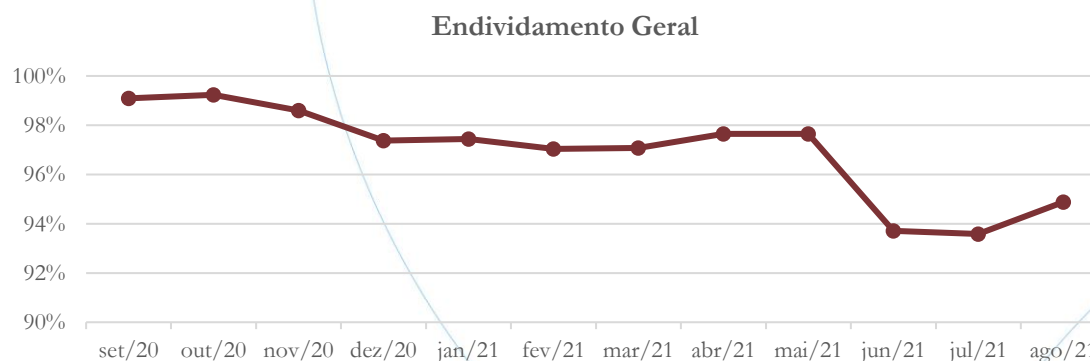


Observando os direitos e deveres a curto e a longo prazo, no mês de agosto/2021, o Grupo possuía R\$ 1,05 para cada R\$ 1,00 de dívida adquirida, ou seja, há liquidez ao considerar o curto e longo prazo.

### 3.3.3. Endividamento

O objetivo deste índice é verificar o percentual de capital de terceiros que a empresa utiliza naquele período em análise. Neste sentido, quanto mais elevado for o índice, maior o grau de endividamento no andamento de suas atividades.

Gráfico 17

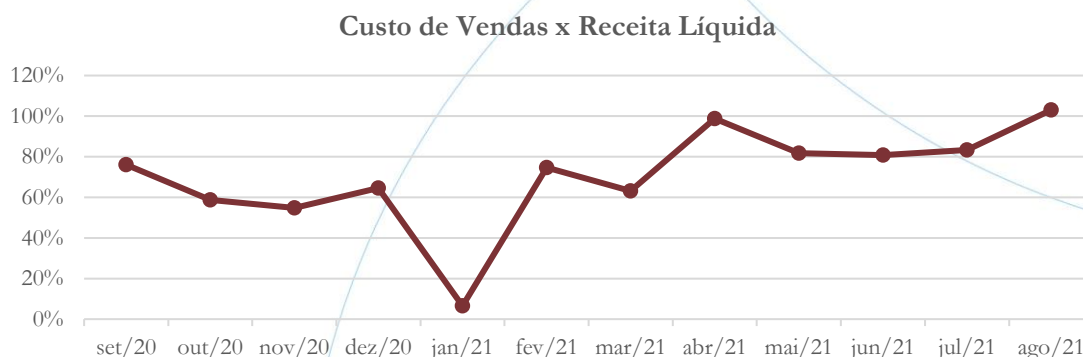


A Unialco apresentou índice de endividamento em 94,88% no mês de agosto/2021 – demonstrando equilíbrio entre o capital de terceiros e capital próprio.

### 3.3.4. Participação do Custo de Vendas

Mostra a participação do custo de vendas na receita líquida auferida em cada período.

Gráfico 18



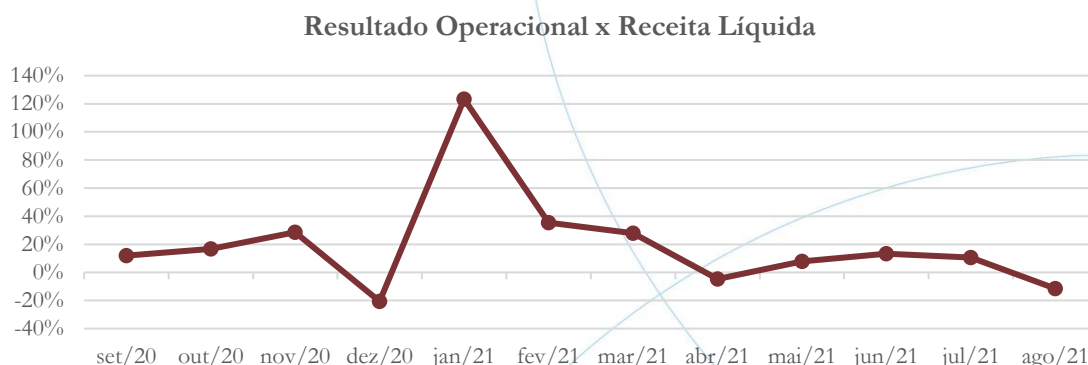
O custo de vendas representou 103,02% da receita líquida no mês de agosto/2021.

### 3.3.5. Resultado da operação

O EBITDA (*Earnings before interests, taxes, depreciation and amortizations*) – resultado antes dos juros, impostos, depreciação e amortizações – que mede o resultado da operação.

Neste sentido, este nos mostra quanto dinheiro é gerado pelos ativos operacionais.

Gráfico 19

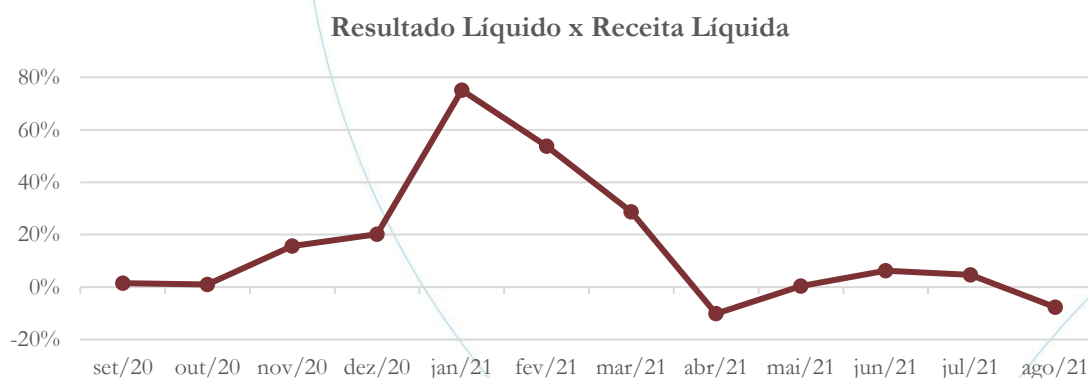


O resultado operacional apresentou índice negativo de 11,54% no mês de agosto/2021.

### 3.3.6. Retorno Líquido

O resultado líquido desconsidera todos os fatores que influenciam o resultado de uma operação, ou seja, depreciação, amortizações, juros pagos e recebidos, receitas e despesas não operacionais, impostos sobre lucro, entre outros – isto é, apresenta o lucro que o ativo realmente oferece à empresa.

Gráfico 20



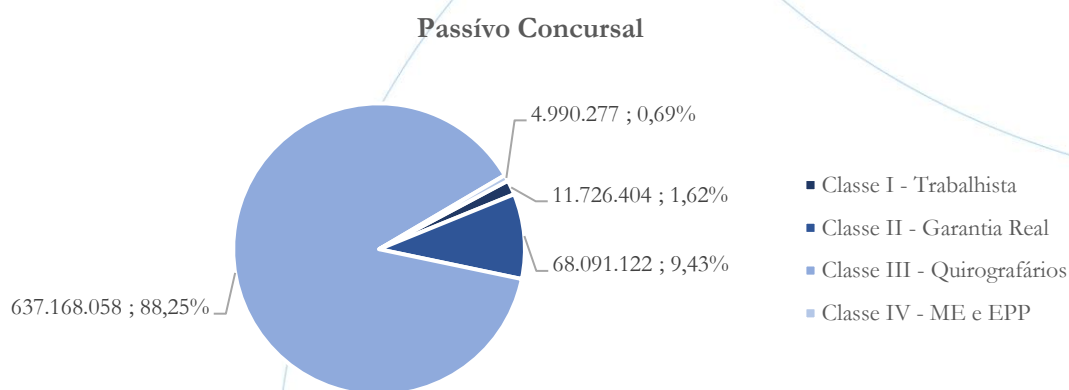


O retorno líquido apresentou índice negativo de 7,61% no mês de agosto/2021.

#### 4. Passivo Concursal

A recuperanda apresenta o seguinte passivo concursal<sup>21</sup>:

Gráfico 21



O passivo concursal da Unialco totaliza R\$ 721,98 milhões, contando com 790 credores divididos, conforme a tabela abaixo:

Classes de Credores	Quantidade de Credores	Valor do Crédito	Participação da Classe
Classe I - Trabalhista	382	11.726.404	1,62%
Classe II - Garantia Real	10	68.091.122	9,43%
Classe III - Quirografários	292	637.168.058	88,25%
Classe IV - ME e EPP	106	4.990.277	0,69%
<b>Total</b>	<b>790</b>	<b>721.975.861</b>	<b>100,00%</b>

<sup>21</sup> Atualizado em outubro/2021.



São 382 credores trabalhistas, Classe I, respondendo por 1,62% do crédito total, enquanto na Classe II há 10 credores representando 9,43% do passivo total. Os quirografários, que compõem a Classe III, são responsáveis por 88,25% do passivo e possuem 292 credores, enquanto a Classe IV há 106 credores, representando 0,69% do passivo total.

## **5. Análise e considerações finais**

Embora o faturamento no último período em análise tenha registrado aumento, o Grupo apresentou prejuízo líquido devido ao impacto das rubricas de custos de vendas e despesas operacionais.

No mais, continuaremos acompanhando.

## **6. Acompanhamento processual**

Recuperação Judicial

Processo n. 1000781-11.2015.8.26.0218

2ª Vara de Guararapes

13/11/2015	• Petição inicial
16/11/2015	• Deferimento Pedido de Homologação da RJ
16/12/2015	• Publicação Edital art.52
15/01/2015	• Publicação do Plano de Recuperação Judicial
03/06/2016	• Publicação Edital Artigo 7
27/06/2016	• Publicação Edital Artigo 53
28/06/2016	• Ata da assembleia de credores, aprovação do plano.
12/09/2016	• Homologação do PRJ

Para verificação do andamento processual acesse o site: [www.r4cempresarial.com.br](http://www.r4cempresarial.com.br)


## 7. Anexos


**Demonstrações financeiras**  
**em 31 de Julho de 2021**  
 (Em reais mil)  
**Ativo**

Unialco S/A - Álcool e Açúcar - Em Recuperação Judicial  
 CNPJ. 44.984.490/0004-26

**Unialco S/A - Álcool e Açúcar - Em Recuperação Judicial**

<b>Circulante</b>	
Caixa e equivalentes de caixa	16
Contas a receber de clientes	170
Estoques	0
Adiantamento a fornecedores e outras contas	344
Impostos a recuperar	24.002
Ativo fiscal corrente	4.300
Dividendos a receber	124
Outros créditos	31
Partes Relacionadas	0
Ativo Biológico	0
	<hr/>
	28.987
<b>Não circulante</b>	
Aplicações Financeiras	0
Empréstimos e mútuos	0
Partes Relacionadas	0
Impostos a recuperar	520
Ativo fiscal diferido	9.236
Depósitos judiciais e outros	137
Outros créditos	4.422
Investimentos	211.438
Ativo Biológico	0
Imobilizado	17.721
Imobilizado - Lavouras	0
Direito de Uso - IFRS16	0
Intangível	0
Adiantamentos a Fornecedores - LP	0
Adto Para Futura Redução de Capital	0
AFAC - Adto para futuro aumento de Capital	0
	<hr/>
	243.474
	<hr/>
<b>Total do ativo</b>	<b>272.461</b>

  
**Rogério Nogueira Alves**  
 CPF 092.980.068-02

  
**Manoel Benedito da Silva**  
 Contador  
 CRC 1SP138.985/O-0

Demonstrações financeiras  
em 31 de Julho de 2021  
(Em reais mil)  
Passivo

Unialco S/A - Álcool e Açúcar - Em Recuperação Judicial  
CNPJ. 44.984.490/0004-26

**Unialco S/A - Álcool e Açúcar - Em Recuperação Judicial**

<b>Circulante</b>	
Fornecedores	2.509
Empréstimos e financiamentos	1.592
Salários e férias a pagar	909
Impostos e contribuições a recolher	45.582
Impostos correntes	0
Parcelamento - Lei 11.941/2009	5.523
Parcelamento - Refis da Copa	3.985
Impostos e contribuições parcelados	2.977
Adiantamentos de clientes	407
Partes Relacionadas	5.719
Outras obrigações	992
Dividendos propostos e a pagar	3
Passivo de Arrendamento	0
Outras contas a Pagar REFIS	0
	<b>70.198</b>
<b>Não circulante</b>	
Fornecedores	7.911
Empréstimos e financiamentos	995
Parcelamento - Lei 11.941/2009	19.832
Parcelamento - Refis da Copa	25.200
Impostos e contribuições parcelados	9.739
Outras obrigações	2.525
Provisões	4.039
Empréstimos e mútuos	0
Partes Relacionadas	66.317
Passivo fiscal diferido	30.785
Passivo de Arrendamento	0
Provisão para perdas em investimentos	716
Adto para Futuro Aumento de Capital	0
Adiantamento para futuro redução de capital	0
	<b>168.059</b>
<b>Patrimônio líquido</b>	
Capital social subscrito	24.459
Capital a integralizar	0
Capital subscrito e integralizado	24.459
Reserva de capital	4.191
Reserva de lucros	18.729
Reservas de reavaliação	288
Ações em Tesouraria	-1.929
Ajuste de avaliação patrimonial	15.153
Adiantamento para futuro aumento de capital	0
Lucros acumulados	-26.687
	<b>34.204</b>
<b>Participações de controladores</b>	
	0
<b>Participações de não controladores</b>	
	0
<b>Total do passivo e patrimônio líquido</b>	<b>272.461</b>
	0

Rogério Nogueira Alves  
CPF 092.980.068-02


Manoel Benedito da Silva  
Contador  
CRC 1SP138.985/O-0

**Demonstrações financeiras**  
em 31 de Julho de 2021  
(Em reais mil)

Unialco S/A - Álcool e Açúcar - Em Recuperação Judicial  
CNPJ. 44.984.490/0004-26

<b>Demonstrações de resultados</b>	<b>Unialco S/A - Álcool e Açúcar - Em Recuperação Judicial</b>
Receita operacional bruta	
Venda de produtos	637
Deduções	
Devoluções	0
Impostos e taxas faturados	-16
Venda de produtos	<u>621</u>
Custos dos produtos vendidos	0
Atribuição do valor justo ao ativo biológico	0
Lucro bruto	<u>621</u>
Despesas com vendas	-149
Despesas gerais e administrativas	-763
Despesas Tributárias	-6
Outras (despesas) receitas operacionais, líquidas	524
Resultado da equivalência patrimonial	5.112
Resultado antes das receitas (despesas) financeira	<b>5.339</b>
Receitas financeiras	42
Despesas financeiras	-3.332
Variação Cambial líquida	0
Receitas (despesas) financeiras líquidas	-3.290
Resultado antes dos impostos	<b>2.049</b>
Imposto de renda e contribuição social corrente	0
Imposto de renda e contribuição social diferido	0
Resultado líquido do exercício das operações em c	<u><u>2.049</u></u>
Operações descontinuadas	
Lucro (prejuízo) das operações descontinuadas	0
Resultado do exercício	<b>2.049</b>
Resultados atribuível aos:	
Acionistas controladores	2.049
Acionistas não controladores	0
Resultado do exercício	<u><u>2.049</u></u>

  
Rogério Roqueira Alves  
CPF 092.980.068-02


  
Manoel Benedito da Silva  
Contador  
CRC 1SP138.985/O-0


Este documento é cópia do original, assinado digitalmente por MAURICIO DELLOVA DE CAMPOS e Tribunal de Justiça do Estado de São Paulo, protocolado em 22/10/2021 às 11:43, sob o número WGRP21700337319. Para conferir o original, acesse o site <https://esaj.tjsp.jus.br/pastadigital/pg/abrirConferenciaDocumento.do>, informe o processo 1000781-11.2015.8.26.0218 e código 8wrb5HpA.

**Demonstrações financeiras**  
em 31 de Julho de 2021  
(Em reais mil)  
Ativo

Alcoolvale S/A - Álcool e Açúcar. - Em Recuperação Judicial  
CNPJ. 15.444.904/0001-83

<b>Alcoolvale S/A - Álcool e Açúcar. - Em Recuperação Judicial</b>	
<b>Circulante</b>	
Caixa e equivalentes de caixa	11
Contas a receber de clientes	3.223
Estoques	33.006
Adiantamento a fornecedores e outras contas	11.829
Impostos a recuperar	1.855
Ativo fiscal corrente	289
Dividendos a receber	0
Outros créditos	716
Partes Relacionadas	68
Ativo Biológico	61.087
	112.084
<b>Não circulante</b>	
Aplicações Financeiras	10
Empréstimos e mútuos	0
Partes Relacionadas	73.618
Impostos a recuperar	199
Ativo fiscal diferido	13.246
Depósitos judiciais e outros	56
Outros créditos	0
Investimentos	434
Ativo Biológico	0
Imobilizado	63.277
Imobilizado - Lavouras	88.223
Direito de Uso - IFRS16	113.626
Intangível	0
Adiantamentos a Fornecedores - LP	0
Adto Para Futura Redução de Capital	0
AFAC - Adto para futuro aumento de Capital	0
	352.689
<b>Total do ativo</b>	<b>464.773</b>

  
**Rogério R. Nogueira Alves**  
CPF 092.980.068-02

  
**Manoel Benedito da Silva**  
Contador  
CRC 1SP138.985/O-0

**Demonstrações financeiras**  
em 31 de Julho de 2021  
(Em reais mil)

Alcoolvale S/A - Álcool e Açúcar. - Em Recuperação Judicial  
CNPJ. 15.444.904/0001-83

**Passivo**

**Alcoolvale S/A - Álcool e Açúcar. - Em Recuperação Judicial**

**Circulante**

Fornecedores	59.150
Empréstimos e financiamentos	785
Salários e férias a pagar	5.720
Impostos e contribuições a recolher	8.970
Impostos correntes	0
Parcelamento - Lei 11.941/2009	493
Parcelamento - Refis da Copa	2.162
Impostos e contribuições parcelados	11.487
Adiantamentos de clientes	44.535
Partes Relacionadas	0
Outras obrigações	1.682
Dividendos propostos e a pagar	4.623
Passivo de Arrendamento	26.888
Outras contas a Pagar REFIS	0

**166.495**

**Não circulante**

Fornecedores	1.039
Empréstimos e financiamentos	711
Parcelamento - Lei 11.941/2009	952
Parcelamento - Refis da Copa	13.671
Impostos e contribuições parcelados	21.651
Outras obrigações	1
Provisões	2.296
Empréstimos e mútuos	0
Partes Relacionadas	0
Passivo fiscal diferido	21.929
Passivo de Arrendamento	97.432
Provisão para perdas em investimentos	233
Adto para Futuro Aumento de Capital	0
Adiantamento para futuro redução de capital	0

**159.915**

**Patrimônio líquido**

Capital social subscrito	50.438
Capital a integralizar	0
Capital subscrito e integralizado	50.438
Reserva de capital	133
Reserva de lucros	90.251
Reservas de reavaliação	-13.971
Ações em Tesouraria	-1.663
Ajuste de avaliação patrimonial	8.948
Adiantamento para futuro aumento de capital	0
Lucros acumulados	4.227

**Participações de controladores**

**138.363**


**Participações de não controladores**


0

**Total do passivo e patrimônio líquido**

**464.773**

0

  
**Rogério Nogueira Alves**  
CPF: 092.980.068-02

  
**Manoel Benedito da Silva**  
Contador  
CRC 1SP138.985/O-0

Demonstrações financeiras  
em 31 de Julho de 2021  
(Em reais mil)

Alcoolvale S/A - Álcool e Açúcar. - Em Recuperação Judicial  
CNPJ. 15.444.904/0001-83

Demonstrações de resultados	Alcoolvale S/A - Álcool e Açúcar. - Em Recuperação Judicial
Receita operacional bruta	
Venda de produtos	105.999
Deduções	
Devoluções	0
Impostos e taxas faturados	-14.295
Venda de produtos	<u>91.704</u>
Custos dos produtos vendidos	-77.654
Atribuição do valor justo ao ativo biológico	0
Lucro bruto	<u>14.050</u>
Despesas com vendas	-8.039
Despesas gerais e administrativas	-4.230
Despesas Tributárias	-859
Outras (despesas) receitas operacionais, líquidas	7.158
Resultado da equivalência patrimonial	-11
Resultado antes das receitas (despesas) financeira	<u>8.069</u>
Receitas financeiras	81
Despesas financeiras	-3.523
Variação Cambial líquida	639
Receitas (despesas) financeiras líquidas	-2.803
Resultado antes dos impostos	<u>5.266</u>
Imposto de renda e contribuição social corrente	0
Imposto de renda e contribuição social diferido	8
Resultado líquido do exercício das operações em c	<u>5.274</u>
Operações descontinuadas	
Lucro (prejuízo) das operações descontinuadas	0
Resultado do exercício	<u>5.274</u>
Resultados atribuível aos:	
Acionistas controladores	5.274
Acionistas não controladores	0
Resultado do exercício	<u>5.274</u>


Rogério Rigueira Alves  
CPF 092.980.068-02


Manoel Benedito da Silva  
Contador  
CRC 1SP138.985/O-0

Demonstrações financeiras  
em 31 de Julho de 2021  
(Em reais mil)  
Ativo

Unialco MS Participações S/A. - Em Recuperação Judicial  
CNPJ. 09.063.548/0001-55

<b>Unialco MS Participações S/A. - Em Recuperação Judicial</b>	
<b>Circulante</b>	
Caixa e equivalentes de caixa	0
Contas a receber de clientes	0
Estoques	0
Adiantamento a fornecedores e outras contas	0
Impostos a recuperar	0
Ativo fiscal corrente	0
Dividendos a receber	2.267
Outros créditos	10
Partes Relacionadas	0
Ativo Biológico	0
	2.277
<b>Não circulante</b>	
Aplicações Financeiras	0
Empréstimos e mútuos	0
Partes Relacionadas	0
Impostos a recuperar	708
Ativo fiscal diferido	0
Depósitos judiciais e outros	1
Outros créditos	0
Investimentos	140.912
Ativo Biológico	0
Imobilizado	0
Imobilizado - Lavouras	0
Direito de Uso - IFRS16	0
Intangível	0
Adiantamentos a Fornecedores - LP	0
Adto Para Futura Redução de Capital	0
AFAC - Adto para futuro aumento de Capital	0
	141.621
<b>Total do ativo</b>	<b>143.898</b>

  
**Rogério Bogueira Alves**  
CPF 092.980.068-02


  
**Manoel Benedito da Silva**  
Contador  
CRC 1SP138.985/O-0


Demonstrações financeiras  
em 31 de Julho de 2021  
(Em reais mil)  
Passivo

Unialco MS Participações S/A. - Em Recuperação Judicial  
CNPJ. 09.063.548/0001-55

**Unialco MS Participações S/A. - Em Recuperação Judicial**

<b>Circulante</b>	
Fornecedores	12
Empréstimos e financiamentos	0
Salários e férias a pagar	63
Impostos e contribuições a recolher	1.158
Impostos correntes	0
Parcelamento - Lei 11.941/2009	0
Parcelamento - Refis da Copa	0
Impostos e contribuições parcelados	0
Adiantamentos de clientes	0
Partes Relacionadas	0
Outras obrigações	1.087
Dividendos propostos e a pagar	186
Passivo de Arrendamento	0
Outras contas a Pagar REFIS	0
	<b>2.506</b>
<b>Não circulante</b>	
Fornecedores	0
Empréstimos e financiamentos	0
Parcelamento - Lei 11.941/2009	0
Parcelamento - Refis da Copa	0
Impostos e contribuições parcelados	0
Outras obrigações	0
Provisões	0
Empréstimos e mútuos	0
Partes Relacionadas	7.180
Passivo fiscal diferido	0
Passivo de Arrendamento	0
Provisão para perdas em investimentos	1.166
Adto para Futuro Aumento de Capital	0
Adiantamento para futuro redução de capital	0
	<b>8.346</b>
<b>Patrimônio líquido</b>	
Capital social subscrito	142.055
Capital a integralizar	0
Capital subscrito e integralizado	142.055
Reserva de capital	26.172
Reserva de lucros	1.601
Reservas de reavaliação	-13.971
Ações em Tesouraria	0
Ajuste de avaliação patrimonial	8.545
Adiantamento para futuro aumento de capital	21
Lucros acumulados	-31.377
	<b>133.046</b>
<b>Participações de controladores</b>	
	0
<b>Participações de não controladores</b>	
	0
<b>Total do passivo e patrimônio líquido</b>	<b>143.898</b>
	0

  
Rogério R. Alves  
CPF 092.980.068-02


  
Manoel Benedito da Silva  
Contador  
CRC 1SP138.985/O-0

Demonstrações financeiras  
em 31 de Julho de 2021  
(Em reais mil)

Unialco MS Participações S/A. - Em Recuperação Judicial  
CNPJ. 09.063.548/0001-55

Demonstrações de resultados	Unialco MS Participações S/A. - Em Recuperação Judicial
Receita operacional bruta	
Venda de produtos	0
Deduções	
Devoluções	0
Impostos e taxas faturados	0
Venda de produtos	0
Custos dos produtos vendidos	0
Atribuição do valor justo ao ativo biológico	0
<b>Lucro bruto</b>	<b>0</b>
Despesas com vendas	0
Despesas gerais e administrativas	-128
Despesas Tributárias	0
Outras (despesas) receitas operacionais, líquidas	29
Resultado da equivalência patrimonial	5.218
<b>Resultado antes das receitas (despesas) financeira</b>	<b>5.119</b>
Receitas financeiras	0
Despesas financeiras	-7
Variação Cambial líquida	0
<b>Receitas (despesas) financeiras líquidas</b>	<b>-7</b>
<b>Resultado antes dos impostos</b>	<b>5.112</b>
Imposto de renda e contribuição social corrente	0
Imposto de renda e contribuição social diferido	0
<b>Resultado líquido do exercício das operações em c</b>	<b>5.112</b>
Operações descontinuadas	
Lucro (prejuízo) das operações descontinuadas	0
<b>Resultado do exercício</b>	<b>5.112</b>
Resultados atribuível aos:	
Acionistas controladores	5.112
Acionistas não controladores	0
<b>Resultado do exercício</b>	<b>5.112</b>

  
Rogério Aguiar Alves  
CPF 092.980.068-02

  
Manoel Benedito da Silva  
Contador  
CRC 1SP138.985/O-0

Este documento é cópia do original, assinado digitalmente por MAURICIO DELLOVA DE CAMPOS e Tribunal de Justiça do Estado de São Paulo, protocolado em 22/10/2021 às 11:43, sob o número WGRP21700337319. Para conferir o original, acesse o site <https://esaj.tjsp.jus.br/pastadigital/pg/abrirConferenciaDocumento.do>, informe o processo 1000781-11.2015.8.26.0218 e código QZqKe0Pr.

**Empresa:** LW SUGAR PARTICIPACOES S/A

**CNPJ:** 09.160.481/0001-77

**Período:** 01/01/2021 a 31/07/2021

**Balancete de Verificação**

Conta Contabil	Descrição da Conta	Saldo Anterior	Débito	Crédito	Saldo Atual
1	ATIVO	52.172.923,48D	6.254.583,84	14.411,33	58.413.095,99 D
1.1	ATIVO CIRCULANTE	3.910,99D	20.000,00	14.411,33	9.499,66 D
1.1.01	DISPONIVEL	3.910,99D	20.000,00	14.411,33	9.499,66 D
1.1.01.01	CAIXA GERAL	3.910,99D	20.000,00	14.411,33	9.499,66 D
	1 CAIXA	3.910,99D	20.000,00	14.411,33	9.499,66 D
1.3	ATIVO PERMANENTE	52.169.012,49D	6.234.583,84	0,00	58.403.596,33 D
1.3.01	INVESTIMENTOS	52.169.012,49D	6.234.583,84	0,00	58.403.596,33 D
1.3.01.01	PARTICIPACAO EMPRESAS LIGADAS	52.169.012,49D	6.234.583,84	0,00	58.403.596,33 D
	8 UNIALCO S/A - ALCOOL E ACUCAR	5.011.993,06D	0,00	0,00	5.011.993,06 D
	9 AGIO DE INVESTIMENTOS - UNIALCO S/A	47.157.019,43D	0,00	0,00	47.157.019,43 D
	11 AJUSTE POR CONTA DE INVESTIMENTOS	0,00D	6.234.583,84	0,00	6.234.583,84 D

**CONTAGRO VANGUARDA SERV.TÉCNICOS CONTABEIS S/S LTD**  
RUA SEIS DE JUNHO, 457 - GUARARAPES - SP - 16700-000 - Fone: (18)34069050

Este documento é cópia do original, assinado digitalmente por MAURICIO DELLOVA DE CAMPOS e Tribunal de Justiça do Estado de São Paulo, protocolado em 22/10/2021 às 11:43, sob o número WGRFP21700337319. Para conferir o original, acesse o site <https://esaj.tjsp.jus.br/pastadigital/pg/abrirConferenciaDocumento.do>, informe o processo 1000781-11.2015.8.26.0218 e código WrumBx7e.

Empresa: LW SUGAR PARTICIPACOES S/A

CNPJ: 09.160.481/0001-77

Período: 01/01/2021 a 31/07/2021

## Balancete de Verificação

Conta Contabil	Descrição da Conta	Saldo Anterior	Débito	Crédito	Saldo Atual
2	PASSIVO	52.172.923,48C	32.850.744,86	38.466.513,05	57.788.691,67 C
2.1	PASSIVO CIRCULANTE	1.230.538,14C	12.488,00	12.558,00	1.230.608,14 C
2.1.01	EMPRESTIMOS E FINANCIAMENTOS	1.228.858,14C	0,00	0,00	1.228.858,14 C
2.1.01.02	TITULOS A PAGAR	1.228.858,14C	0,00	0,00	1.228.858,14 C
13	OSWALDO DIACOPULOS - ESPOLIO	1.228.858,14C	0,00	0,00	1.228.858,14 C
2.1.03	OBRIGACOES TRABALHISTA E	1.680,00C	12.488,00	12.558,00	1.750,00 C
2.1.03.01	OBRIGACOES COM PESSOAL	356,00C	2.800,00	2.800,00	356,00 C
18	PRO LABORE A PAGAR	356,00C	2.800,00	2.800,00	356,00 C
2.1.03.02	OBRIGACOES PREVIDENCIARIAS	124,00C	868,00	868,00	124,00 C
19	INSS A RECOLHER	124,00C	868,00	868,00	124,00 C
2.1.03.03	CONTAS A PAGAR	1.200,00C	8.820,00	8.890,00	1.270,00 C
20	ALUGUEIS A PAGAR	800,00C	6.020,00	6.090,00	870,00 C
62	HONORARIOS A PAGAR	400,00C	2.800,00	2.800,00	400,00 C
2.2	PASSIVO EXIGIVEL A LONGO PRAZO	8.622.284,28C	10.042.552,64	1.590.268,36	170.000,00 C
2.2.02	EMPRESTIMOS E FINANCIAMENTOS	150.000,00C	0,00	20.000,00	170.000,00 C
2.2.02.03	EMPRESTIMOS DE ACIONISTAS	150.000,00C	0,00	20.000,00	170.000,00 C
49	WALTER HENRIQUE ZANCANER FILHO	150.000,00C	0,00	20.000,00	170.000,00 C
2.2.03	PERDAS EM INVESTIMENTOS	8.472.284,28C	10.042.552,64	1.570.268,36	0,00 C
2.2.03.01	PROVISAO PARA PERDAS EM INVESTIMENTOS	8.472.284,28C	10.042.552,64	1.570.268,36	0,00 C
74	UNIALCO S/A - ALCOOL E ACUCAR	8.472.284,28C	10.042.552,64	1.570.268,36	0,00 C
2.3	PATRIMONIO LIQUIDO	42.320.101,06C	7.144.833,94	21.212.816,41	56.388.083,53 C
2.3.01	CAPITAL SOCIAL	63.505.834,29C	0,00	0,00	63.505.834,29 C
2.3.01.01	CAPITAL SOCIAL SUBSCRITO E	63.505.834,29C	0,00	0,00	63.505.834,29 C
22	CAPITAL SOCIAL INTEGRALIZADO	63.505.834,29C	0,00	0,00	63.505.834,29 C
2.3.03	LUCROS OU PREJUIZOS ACUMULADOS	21.185.733,23D	7.144.833,94	21.212.816,41	7.117.750,76 D
2.3.03.01	LUCROS OU PREJUIZOS ACUMULADOS	21.185.733,23D	7.144.833,94	21.212.816,41	7.117.750,76 D
25	PREJUIZOS ACUMULADOS	14.040.899,29D	7.144.833,94	0,00	21.185.733,23 D
26	LUCRO APURADO NO EXERCICIO	0,00C	0,00	14.067.982,47	14.067.982,47 C
76	PREJUIZO APURADO NO EXERCICIO	7.144.833,94D	0,00	7.144.833,94	0,00 C
2.4	RESULTADO	0,00C	15.650.870,28	15.650.870,28	0,00 C
2.4.01	APURACAO RESULTADO	0,00C	15.650.870,28	15.650.870,28	0,00 C
2.4.01.01	APURADO RESULTADO LIQUIDO DO EXERCICIO	0,00C	15.650.870,28	15.650.870,28	0,00 C
80	RESULTADO DO EXERCICIO	0,00C	15.650.870,28	15.650.870,28	0,00 C

CONTAGRO VANGUARDA SERV.TÉCNICOS CONTABEIS S/S LTD

RUA SEIS DE JUNHO, 457 - GUARARAPES - SP - 16700-000 - Fone: (18)34069050

**Empresa:** LW SUGAR PARTICIPACOES S/A

**CNPJ:** 09.160.481/0001-77

**Período:** 01/01/2021 a 31/07/2021

**Balancete de Verificação**

Conta Contabil	Descrição da Conta	Saldo Anterior	Débito	Crédito	Saldo Atual
3	RESULTADO	0,00C	17.221.138,64	17.847.404,84	626.266,20 C
3.2	RECEITAS / DESPESAS NAO OPERACIONAIS	0,00C	17.221.138,64	17.847.404,84	626.266,20 C
3.2.01	RESULTADO DE EQUIVALENCIA PATRIMONIAL	0,00C	17.221.138,64	17.847.404,84	626.266,20 C
3.2.01.01	EQUIVALENCIA PATRIMONIAL NEGATIVA	0,00C	1.570.268,36	1.570.268,36	0,00 C
32	UNIALCO S/A - ALCOOL E ACUCAR	0,00C	1.570.268,36	1.570.268,36	0,00 C
3.2.01.02	EQUIVALENCIA PATRIMONIAL POSITIVA	0,00C	15.650.870,28	16.277.136,48	626.266,20 C
34	UNIALCO S/A - ALCOOL E ACUCAR	0,00C	15.650.870,28	16.277.136,48	626.266,20 C

**CONTAGRO VANGUARDA SERV.TÉCNICOS CONTABEIS S/S LTD**

RUA SEIS DE JUNHO, 457 - GUARARAPES - SP - 16700-000 - Fone: (18)34069050

Este documento é cópia do original, assinado digitalmente por MAURICIO DELLOVA DE CAMPOS e Tribunal de Justiça do Estado de São Paulo, protocolado em 22/10/2021 às 11:43, sob o número WGRP21700337319. Para conferir o original, acesse o site <https://esaj.tjsp.jus.br/pastadigital/pg/abrirConferenciaDocumento.do>, informe o processo 1000781-11.2015.8.26.0218 e código WrumBx7e.

Empresa: LW SUGAR PARTICIPACOES S/A

CNPJ: 09.160.481/0001-77

Período: 01/01/2021 a 31/07/2021

**Balancete de Verificação**

Conta Contabil	Descrição da Conta	Saldo Anterior	Débito	Crédito	Saldo Atual
4	CUSTOS / DESPESAS	0,00D	14.481,33	12.619,45	1.861,88 D
4.1	CONTAS DESPESAS	0,00D	14.481,33	12.619,45	1.861,88 D
4.1.01	DESPESAS OPERACIONAIS	0,00D	14.481,33	12.619,45	1.861,88 D
4.1.01.01	DESPESAS ADMINISTRATIVAS	0,00D	3.360,00	2.880,00	480,00 D
36	PRO LABORE	0,00D	2.800,00	2.400,00	400,00 D
37	INSS	0,00D	560,00	480,00	80,00 D
4.1.01.02	DESPESAS GERAIS	0,00D	10.886,33	9.504,45	1.381,88 D
38	ALUGUEIS	0,00D	6.090,00	5.220,00	870,00 D
41	HONORARIOS PROFISSIONAIS CONTABEIS	0,00D	2.800,00	2.400,00	400,00 D
70	ENERGIA ELETRICA	0,00D	1.996,33	1.884,45	111,88 D
4.1.01.04	DESPESAS FISCAIS	0,00D	235,00	235,00	0,00 D
59	IMPOSTOS/TAXAS MUNICIPAIS	0,00D	235,00	235,00	0,00 D
<b>ATIVO</b>		52.172.923,48 D	6.254.583,84	14.411,33	58.413.095,99 D
<b>PASSIVO</b>		52.172.923,48 C	32.850.744,86	38.466.513,05	57.788.691,67 C
<b>RECEITA</b>		0,00 C	17.221.138,64	17.847.404,84	626.266,20 C
<b>DESPESA</b>		0,00 D	14.481,33	12.619,45	1.861,88 D
<b>CUSTO</b>		0,00 D	0,00	0,00	0,00 D
<b>RESULTADO</b>		0,00 D	0,00	0,00	0,00 D

624.404,32

**Lucro**

GUARARAPES, 31 de julho de 2021.


TECNICO CONTABIL  
 JOAO BRAGA  
 TC CRC: 1SP070232/O-4


DIRETOR  
 WALTER HENRIQUE ZANCANER FILHO  
 CPF: 010.373.068-05

**Empresa:** LW SUGAR PARTICIPACOES S/A**CNPJ:** 09.160.481/0001-77**Período:** 01/01/2021 a 31/07/2021**Balanco Patrimonial**

<b>ATIVO</b>		58.413.095,99
ATIVO		9.499,66
ATIVO CIRCULANTE		9.499,66
DISPONIVEL		9.499,66
CAIXA GERAL		9.499,66
CAIXA		9.499,66
ATIVO PERMANENTE		58.403.596,33
INVESTIMENTOS		58.403.596,33
PARTICIPACAO EMPRESAS LIGADAS		58.403.596,33
UNIALCO S/A - ALCOOL E ACUCAR		5.011.993,06
AGIO DE INVESTIMENTOS - UNIALCO S/A		47.157.019,43
AJUSTE POR CONTA DE INVESTIMENTOS		6.234.583,84
<b>PASSIVO</b>		58.413.095,99
PASSIVO		1.230.608,14
PASSIVO CIRCULANTE		1.228.858,14
EMPRESIMOS E FINANCIAMENTOS		1.228.858,14
TITULOS A PAGAR		1.228.858,14
OSWALDO DIACOPULOS - ESPOLIO		1.750,00
OBRIGACOES TRABALHISTA E PREVIDENCIARIAS		356,00
OBRIGACOES COM PESSOAL		356,00
PRO LABORE A PAGAR		124,00
OBRIGACOES PREVIDENCIARIAS		124,00
INSS A RECOLHER		1.270,00
CONTAS A PAGAR		870,00
ALUGUEIS A PAGAR		400,00
HONORARIOS A PAGAR		170.000,00
PASSIVO EXIGIVEL A LONGO PRAZO		170.000,00
EMPRESIMOS E FINANCIAMENTOS		170.000,00
EMPRESIMOS DE ACIONISTAS		170.000,00
WALTER HENRIQUE ZANCANER FILHO		170.000,00
PATRIMONIO LIQUIDO		57.012.487,85
CAPITAL SOCIAL		63.505.834,29
CAPITAL SOCIAL SUBSCRITO E INTEGRALIZADO		63.505.834,29
CAPITAL SOCIAL INTEGRALIZADO		63.505.834,29
LUCROS OU PREJUIZOS ACUMULADOS		(6.493.346,44)
LUCROS OU PREJUIZOS ACUMULADOS		(6.493.346,44)
PREJUIZOS ACUMULADOS		(21.185.733,23)
LUCRO APURADO NO EXERCICIO		14.692.386,77

GUARARAPES, 31 de julho de 2021.

  
 \_\_\_\_\_  
 TECNICO CONTABIL  
 JOAO BRAGA  
 TC CRC: 1SP070232/O-4

  
 \_\_\_\_\_  
 DIRETOR  
 WALTER HENRIQUE ZANCANER FILHO  
 CPF: 010.373.068-05


**CONTAGRO VANGUARDA SERV. TÉCNICOS CONTÁBEIS S/S LTD**


RUA SEIS DE JUNHO, 457 - GUARARAPES - SP - 16700-000 - Fone: (18)34069050

**Demonstrações financeiras**  
em 31 de Agosto de 2021  
(Em reais mil)  
Ativo

Unialco S/A - Álcool e Açúcar - Em Recuperação Judicial  
CNPJ. 44.984.490/0004-26

<b>Unialco S/A - Álcool e Açúcar - Em Recuperação Judicial</b>	
<b>Circulante</b>	
Caixa e equivalentes de caixa	16
Contas a receber de clientes	1.038
Estoques	0
Adiantamento a fornecedores e outras contas	294
Impostos a recuperar	23.633
Ativo fiscal corrente	4.300
Dividendos a receber	124
Outros créditos	29
Partes Relacionadas	0
Ativo Biológico	0
	29.434
<b>Não circulante</b>	
Aplicações Financeiras	0
Empréstimos e mútuos	0
Partes Relacionadas	0
Impostos a recuperar	521
Ativo fiscal diferido	9.236
Depósitos judiciais e outros	137
Outros créditos	4.422
Investimentos	205.081
Ativo Biológico	0
Imobilizado	17.718
Imobilizado - Lavouras	0
Direito de Uso - IFRS16	0
Intangível	0
Adiantamentos a Fornecedores - LP	0
Adto Para Futura Redução de Capital	0
AFAC - Adto para futuro aumento de Capital	0
	237.115
<b>Total do ativo</b>	<b>266.549</b>

  
Rogério Nogueira Alves  
CPF 092.980.068-02

  
Manoel Benedito da Silva  
Contador  
CRC 1SP138.985/O-0

Demonstrações financeiras  
em 31 de Agosto de 2021  
(Em reais mil)  
Passivo

Unialco S/A - Álcool e Açúcar - Em Recuperação Judicial  
CNPJ. 44.984.490/0004-26

**Unialco S/A - Álcool e Açúcar - Em Recuperação Judicial**

<b>Circulante</b>	
Fornecedores	2.483
Empréstimos e financiamentos	1.592
Salários e férias a pagar	864
Impostos e contribuições a recolher	45.663
Impostos correntes	0
Parcelamento - Lei 11.941/2009	5.534
Parcelamento - Refis da Copa	3.994
Impostos e contribuições parcelados	3.014
Adiantamentos de clientes	608
Partes Relacionadas	5.578
Outras obrigações	1.016
Dividendos propostos e a pagar	3
Passivo de Arrendamento	0
Outras contas a Pagar REFIS	0
	<hr/>
	<b>70.349</b>
<b>Não circulante</b>	
Fornecedores	7.911
Empréstimos e financiamentos	797
Parcelamento - Lei 11.941/2009	19.489
Parcelamento - Refis da Copa	25.031
Impostos e contribuições parcelados	9.557
Outras obrigações	2.525
Provisões	4.039
Empréstimos e mútuos	0
Partes Relacionadas	68.290
Passivo fiscal diferido	30.785
Passivo de Arrendamento	0
Provisão para perdas em investimentos	716
Adto para Futuro Aumento de Capital	0
Adiantamento para futuro redução de capital	0
	<hr/>
	<b>169.140</b>
<b>Patrimônio líquido</b>	
Capital social subscrito	24.459
Capital a integralizar	0
Capital subscrito e integralizado	24.459
Reserva de capital	4.191
Reserva de lucros	18.729
Reservas de reavaliação	286
Ações em Tesouraria	-1.929
Ajuste de avaliação patrimonial	15.153
Adiantamento para futuro aumento de capital	0
Lucros acumulados	-33.829
	<hr/>
Participações de controladores	<b>27.060</b>
Participações de não controladores	0
<b>Total do passivo e patrimônio líquido</b>	<hr/> <b>266.549</b> <hr/>
	0


Rogério Nogueira Alves  
CPF 092.980.068-02


Manoel Benedito da Silva  
Contador  
CRC 1SP138.985/O-0

**Demonstrações financeiras  
em 31 de Agosto de 2021  
(Em reais mil)**

Unialco S/A - Álcool e Açúcar - Em Recuperação Judicial  
CNPJ. 44.984.490/0004-26

Demonstrações de resultados	Unialco S/A - Álcool e Açúcar - Em Recuperação Judicial
Receita operacional bruta	
Venda de produtos	1.505
Deduções	
Devoluções	0
Impostos e taxas faturados	-34
Venda de produtos	1.471
Custos dos produtos vendidos	0
Atribuição do valor justo ao ativo biológico	0
Lucro bruto	1.471
Despesas com vendas	-186
Despesas gerais e administrativas	-921
Despesas Tributárias	-7
Outras (despesas) receitas operacionais, líquidas	624
Resultado da equivalência patrimonial	-1.843
Resultado antes das receitas (despesas) financeira	-862
Receitas financeiras	58
Despesas financeiras	-4.291
Variação Cambial líquida	0
Receitas (despesas) financeiras líquidas	-4.233
Resultado antes dos impostos	-5.095
Imposto de renda e contribuição social corrente	0
Imposto de renda e contribuição social diferido	0
Resultado líquido do exercício das operações em c	-5.095
Operações descontinuadas	
Lucro (prejuízo) das operações descontinuadas	0
Resultado do exercício	-5.095
Resultados atribuível aos:	
Acionistas controladores	-5.095
Acionistas não controladores	0
Resultado do exercício	-5.095

  
Rogério Nogueira Alves  
CPF 092.980.068-02


  
Manoel Benedito da Silva  
Contador  
CRC 1SP138.985/O-0

**Demonstrações financeiras  
em 31 de Agosto de 2021  
(Em reais mil)**  
Ativo

Alcoolvale S/A - Álcool e Açúcar. - Em Recuperação Judicial  
CNPJ. 15.444.904/0001-83

**Alcoolvale S/A - Álcool e Açúcar. - Em Recuperação Judicial**

<b>Circulante</b>	
Caixa e equivalentes de caixa	17
Contas a receber de clientes	10.508
Estoques	35.265
Adiantamento a fornecedores e outras contas	13.681
Impostos a recuperar	2.092
Ativo fiscal corrente	290
Dividendos a receber	0
Outros créditos	707
Partes Relacionadas	1.354
Ativo Biológico	56.843
	<hr/>
	120.757
<b>Não circulante</b>	
Aplicações Financeiras	10
Empréstimos e mútuos	0
Partes Relacionadas	76.286
Impostos a recuperar	199
Ativo fiscal diferido	13.246
Depósitos judiciais e outros	55
Outros créditos	0
Investimentos	434
Ativo Biológico	0
Imobilizado	55.812
Imobilizado - Lavouras	81.796
Direito de Uso - IFRS16	113.626
Intangível	0
Adiantamentos a Fornecedores - LP	0
Adto Para Futura Redução de Capital	0
AFAC - Adto para futuro aumento de Capital	0
	<hr/>
	341.464
	<hr/>
<b>Total do ativo</b>	<b>462.221</b>

  
Rogério Paqueira Alves  
CPF 092.980.068-02


  
Manoel Benedito da Silva  
Contador  
CRC 1SP138.985/O-0


**Demonstrações financeiras**  
em 31 de Agosto de 2021  
(Em reais mil)  
Passivo

Alcoolvale S/A - Álcool e Açúcar. - Em Recuperação Judicial  
CNPJ. 15.444.904/0001-83

**Alcoolvale S/A - Álcool e Açúcar. - Em Recuperação Judicial**

<b>Circulante</b>	
Fornecedores	64.211
Empréstimos e financiamentos	794
Salários e férias a pagar	6.020
Impostos e contribuições a recolher	10.959
Impostos correntes	0
Parcelamento - Lei 11.941/2009	494
Parcelamento - Refis da Copa	2.167
Impostos e contribuições parcelados	11.284
Adiantamentos de clientes	39.913
Partes Relacionadas	0
Outras obrigações	5.338
Dividendos propostos e a pagar	4.623
Passivo de Arrendamento	26.888
Outras contas a Pagar REFIS	0
	<hr/>
	<b>172.691</b>
<hr/>	
<b>Não circulante</b>	
Fornecedores	0
Empréstimos e financiamentos	641
Parcelamento - Lei 11.941/2009	918
Parcelamento - Refis da Copa	13.529
Impostos e contribuições parcelados	21.154
Outras obrigações	1
Provisões	2.296
Empréstimos e mútuos	0
Partes Relacionadas	0
Passivo fiscal diferido	21.927
Passivo de Arrendamento	97.432
Provisão para perdas em investimentos	244
Adto para Futuro Aumento de Capital	0
Adiantamento para futuro redução de capital	0
	<hr/>
	<b>158.142</b>
<hr/>	
<b>Patrimônio líquido</b>	
Capital social subscrito	50.438
Capital a integralizar	0
Capital subscrito e integralizado	50.438
Reserva de capital	133
Reserva de lucros	92.132
Reservas de reavaliação	-13.971
Ações em Tesouraria	-1.663
Ajuste de avaliação patrimonial	8.947
Adiantamento para futuro aumento de capital	0
Lucros acumulados	-4.628
	<hr/>
Participações de controladores	<b>131.388</b>
Participações de não controladores	0
<b>Total do passivo e patrimônio líquido</b>	<hr/> <b>462.221</b> <hr/>
	0


  
Rogério Nogueira Alves  
CPF 092.980.068-02


  
Manoel Benedito da Silva  
Contador  
CRC 1SP138.985/O-0

**Demonstrações financeiras  
em 31 de Agosto de 2021  
(Em reais mil)**

Alcoolvale S/A - Álcool e Açúcar. - Em Recuperação Judicial  
CNPJ. 15.444.904/0001-83

<b>Demonstrações de resultados</b>	<b>Alcoolvale S/A - Álcool e Açúcar. - Em Recuperação Judicial</b>
<b>Receita operacional bruta</b>	
Venda de produtos	149.449
<b>Deduções</b>	
Devoluções	-200
Impostos e taxas faturados	-18.339
<b>Venda de produtos</b>	<b>130.910</b>
<b>Custos dos produtos vendidos</b>	<b>-118.919</b>
Atribuição do valor justo ao ativo biológico	0
<b>Lucro bruto</b>	<b>11.991</b>
<b>Despesas com vendas</b>	<b>-11.716</b>
Despesas gerais e administrativas	-5.690
Despesas Tributárias	-1.078
Outras (despesas) receitas operacionais, líquidas	9.156
Resultado da equivalência patrimonial	-22
<b>Resultado antes das receitas (despesas) financeira:</b>	<b>2.641</b>
<b>Receitas financeiras</b>	<b>104</b>
Despesas financeiras	-4.718
Variação Cambial líquida	264
<b>Receitas (despesas) financeiras líquidas</b>	<b>-4.350</b>
<b>Resultado antes dos impostos</b>	<b>-1.709</b>
<b>Imposto de renda e contribuição social corrente</b>	<b>0</b>
Imposto de renda e contribuição social diferido	9
<b>Resultado líquido do exercício das operações em c</b>	<b>-1.700</b>
<b>Operações descontinuadas</b>	
Lucro (prejuízo) das operações descontinuadas	0
<b>Resultado do exercício</b>	<b>-1.700</b>
<b>Resultados atribuível aos:</b>	
Acionistas controladores	-1.700
Acionistas não controladores	0
<b>Resultado do exercício</b>	<b>-1.700</b>


  
Rogério Rigueira Alves  
CPF 092.980.068-02


  
Manoel Benedito da Silva  
Contador  
CRC 1SP138.985/O-0

**Demonstrações financeiras**  
**em 31 de Agosto de 2021**  
**(Em reais mil)**  
**Ativo**

Unialco MS Participações S/A. - Em Recuperação Judicial  
 CNPJ. 09.063.548/0001-55

<b>Unialco MS Participações S/A. - Em Recuperação Judicial</b>	
<b>Circulante</b>	
Caixa e equivalentes de caixa	0
Contas a receber de clientes	0
Estoques	0
Adiantamento a fornecedores e outras contas	0
Impostos a recuperar	0
Ativo fiscal corrente	0
Dividendos a receber	2.268
Outros créditos	10
Partes Relacionadas	0
Ativo Biológico	0
	<b>2.278</b>
<b>Não circulante</b>	
Aplicações Financeiras	0
Empréstimos e mútuos	0
Partes Relacionadas	0
Impostos a recuperar	708
Ativo fiscal diferido	0
Depósitos judiciais e outros	1
Outros créditos	0
Investimentos	133.940
Ativo Biológico	0
Imobilizado	0
Imobilizado - Lavouras	0
Direito de Uso - IFRS16	0
Intangível	0
Adiantamentos a Fornecedores - LP	0
Adto Para Futura Redução de Capital	0
AFAC - Adto para futuro aumento de Capital	0
	<b>134.649</b>
<b>Total do ativo</b>	<b>136.927</b>

  
**Rogério Noqueira Alves**  
**CPF 092.980.068-02**

  
**Manoel Benedito da Silva**  
**Contador**  
**CRC 1SP138.985/O-0**


Este documento é cópia do original, assinado digitalmente por MAURICIO DELLOVA DE CAMPOS e Tribunal de Justiça do Estado de São Paulo, protocolado em 22/10/2021 às 11:43, sob o número WGRP21700337319. Para conferir o original, acesse o site <https://esaj.tjsp.jus.br/pastadigital/pg/abrirConferenciaDocumento.do>, informe o processo 1000781-11.2015.8.26.0218 e código 1SipY13E.


Demonstrações financeiras  
em 31 de Agosto de 2021  
(Em reais mil)  
Passivo

Unialco MS Participações S/A. - Em Recuperação Judicial  
CNPJ. 09.063.548/0001-55

**Unialco MS Participações S/A. - Em Recuperação Judicial**

<b>Circulante</b>	
Fornecedores	1
Empréstimos e financiamentos	0
Salários e férias a pagar	19
Impostos e contribuições a recolher	1.016
Impostos correntes	0
Parcelamento - Lei 11.941/2009	0
Parcelamento - Refis da Copa	0
Impostos e contribuições parcelados	0
Adiantamentos de clientes	0
Partes Relacionadas	0
Outras obrigações	687
Dividendos propostos e a pagar	186
Passivo de Arrendamento	0
Outras contas a Pagar REFIS	0
	<hr/>
	<b>1.909</b>
	<hr/>
<b>Não circulante</b>	
Fornecedores	0
Empréstimos e financiamentos	0
Parcelamento - Lei 11.941/2009	0
Parcelamento - Refis da Copa	0
Impostos e contribuições parcelados	0
Outras obrigações	0
Provisões	0
Empréstimos e mútuos	0
Partes Relacionadas	7.180
Passivo fiscal diferido	0
Passivo de Arrendamento	0
Provisão para perdas em investimentos	1.221
Adto para Futuro Aumento de Capital	0
Adiantamento para futuro redução de capital	0
	<hr/>
	<b>8.401</b>
	<hr/>
<b>Patrimônio líquido</b>	
Capital social subscrito	142.055
Capital a integralizar	0
Capital subscrito e integralizado	142.055
Reserva de capital	26.172
Reserva de lucros	1.601
Reservas de reavaliação	-13.971
Ações em Tesouraria	0
Ajuste de avaliação patrimonial	8.545
Adiantamento para futuro aumento de capital	546
Lucros acumulados	-38.331
	<hr/>
<b>Participações de controladores</b>	<b>126.617</b>
	<hr/>
<b>Participações de não controladores</b>	<b>0</b>
	<hr/>
<b>Total do passivo e patrimônio líquido</b>	<b>136.927</b>
	<hr/> <hr/>
	<b>0</b>


  
Rogério Nogueira Alves  
CPF 092.980.068-02


  
Manoel Benedito da Silva  
Contador  
CRC 1SP138.985/O-0

**Demonstrações financeiras  
em 31 de Agosto de 2021  
(Em reais mil)**

Unialco MS Participações S/A. - Em Recuperação Judicial  
CNPJ. 09.063.548/0001-55

<b>Demonstrações de resultados</b>	<b>Unialco MS Participações S/A. - Em Recuperação Judicial</b>
<b>Receita operacional bruta</b>	
Venda de produtos	0
<b>Deduções</b>	
Devoluções	0
Impostos e taxas faturados	0
<b>Venda de produtos</b>	<b>0</b>
<b>Custos dos produtos vendidos</b>	<b>0</b>
Atribuição do valor justo ao ativo biológico	0
<b>Lucro bruto</b>	<b>0</b>
<b>Despesas com vendas</b>	<b>0</b>
Despesas gerais e administrativas	-158
Despesas Tributárias	0
Outras (despesas) receitas operacionais, líquidas	167
Resultado da equivalência patrimonial	-1.809
<b>Resultado antes das receitas (despesas) financeira:</b>	<b>-1.800</b>
<b>Receitas financeiras</b>	<b>0</b>
Despesas financeiras	-43
Variação Cambial líquida	0
<b>Receitas (despesas) financeiras líquidas</b>	<b>-43</b>
<b>Resultado antes dos impostos</b>	<b>-1.843</b>
<b>Imposto de renda e contribuição social corrente</b>	<b>0</b>
Imposto de renda e contribuição social diferido	0
<b>Resultado líquido do exercício das operações em c.</b>	<b>-1.843</b>
<b>Operações descontinuadas</b>	
Lucro (prejuízo) das operações descontinuadas	0
<b>Resultado do exercício</b>	<b>-1.843</b>
<b>Resultados atribuível aos:</b>	
Acionistas controladores	-1.843
Acionistas não controladores	0
<b>Resultado do exercício</b>	<b>-1.843</b>

  
Rogério Nogueira Alves  
CPF 092.980.068-02

  
Manoel Benedito da Silva  
Contador  
CRC 1SP138.985/O-0


Empresa: LW SUGAR PARTICIPACOES S/A

CNPJ: 09.160.481/0001-77

Período: 01/01/2021 a 31/08/2021

## Balancete de Verificação

Conta Contabil	Descrição da Conta	Saldo Anterior	Débito	Crédito	Saldo Atual
1	ATIVO	52.172.923,48D	6.254.583,84	3.981.393,05	54.446.114,27 D
1.1	ATIVO CIRCULANTE	3.910,99D	20.000,00	16.161,33	7.749,66 D
1.1.01	DISPONIVEL	3.910,99D	20.000,00	16.161,33	7.749,66 D
1.1.01.01	CAIXA GERAL	3.910,99D	20.000,00	16.161,33	7.749,66 D
1.1.01.01.0001	CAIXA	3.910,99D	20.000,00	16.161,33	7.749,66 D
1.3	ATIVO PERMANENTE	52.169.012,49D	6.234.583,84	3.965.231,72	54.438.364,61 D
1.3.01	INVESTIMENTOS	52.169.012,49D	6.234.583,84	3.965.231,72	54.438.364,61 D
1.3.01.01	PARTICIPACAO EMPRESAS LIGADAS	52.169.012,49D	6.234.583,84	3.965.231,72	54.438.364,61 D
1.3.01.01.0001	UNIALCO S/A - ALCOOL E ACUCAR	5.011.993,06D	0,00	0,00	5.011.993,06 D
1.3.01.01.0002	AGIO DE INVESTIMENTOS - UNIALCO S/A	47.157.019,43D	0,00	0,00	47.157.019,43 D
1.3.01.01.0004	AJUSTE POR CONTA DE INVESTIMENTOS	0,00D	6.234.583,84	3.965.231,72	2.269.352,12 D



CONTAGRO VANGUARDA SERV.TÉCNICOS CONTABEIS S/S LTD

RUA SEIS DE JUNHO, 457 - GUARARAPES - SP - 16700-000 - Fone: (18)34069050

**Empresa:** LW SUGAR PARTICIPACOES S/A  
**CNPJ:** 09.160.481/0001-77  
**Período:** 01/01/2021 a 31/08/2021

**Balancete de Verificação**

Conta Contabil	Descrição da Conta	Saldo Anterior	Débito	Crédito	Saldo Atual
2	PASSIVO	52.172.923,48C	32.852.538,86	38.468.307,05	57.788.691,67C
2.1	PASSIVO CIRCULANTE	1.230.538,14C	14.282,00	14.352,00	1.230.608,14C
2.1.01	EMPRESTIMOS E FINANCIAMENTOS	1.228.858,14C	0,00	0,00	1.228.858,14C
2.1.01.02	TITULOS A PAGAR	1.228.858,14C	0,00	0,00	1.228.858,14C
2.1.01.02.0001	OSWALDO DIACOPULOS - ESPOLIO	1.228.858,14C	0,00	0,00	1.228.858,14C
2.1.03	OBRIGACOES TRABALHISTA E	1.680,00C	14.282,00	14.352,00	1.750,00C
2.1.03.01	OBRIGACOES COM PESSOAL	356,00C	3.200,00	3.200,00	356,00C
2.1.03.01.0001	PRO LABORE A PAGAR	356,00C	3.200,00	3.200,00	356,00C
2.1.03.02	OBRIGACOES PREVIDENCIARIAS	124,00C	992,00	992,00	124,00C
2.1.03.02.0001	INSS A RECOLHER	124,00C	992,00	992,00	124,00C
2.1.03.03	CONTAS A PAGAR	1.200,00C	10.090,00	10.160,00	1.270,00C
2.1.03.03.0001	ALUGUEIS A PAGAR	800,00C	6.890,00	6.960,00	870,00C
2.1.03.03.0002	HONORARIOS A PAGAR	400,00C	3.200,00	3.200,00	400,00C
2.2	PASSIVO EXIGIVEL A LONGO PRAZO	8.622.284,28C	10.042.552,64	1.590.268,36	170.000,00C
2.2.02	EMPRESTIMOS E FINANCIAMENTOS	150.000,00C	0,00	20.000,00	170.000,00C
2.2.02.03	EMPRESTIMOS DE ACIONISTAS	150.000,00C	0,00	20.000,00	170.000,00C
2.2.02.03.0002	WALTER HENRIQUE ZANCANER FILHO	150.000,00C	0,00	20.000,00	170.000,00C
2.2.03	PERDAS EM INVESTIMENTOS	8.472.284,28C	10.042.552,64	1.570.268,36	0,00C
2.2.03.01	PROVISAO PARA PERDAS EM INVESTIMENTOS	8.472.284,28C	10.042.552,64	1.570.268,36	0,00C
2.2.03.01.0001	UNIALCO S/A - ALCOOL E ACUCAR	8.472.284,28C	10.042.552,64	1.570.268,36	0,00C
2.3	PATRIMONIO LIQUIDO	42.320.101,06C	7.144.833,94	21.212.816,41	56.388.083,52C
2.3.01	CAPITAL SOCIAL	63.505.834,29C	0,00	0,00	63.505.834,29C
2.3.01.01	CAPITAL SOCIAL SUBSCRITO E	63.505.834,29C	0,00	0,00	63.505.834,29C
2.3.01.01.0001	CAPITAL SOCIAL INTEGRALIZADO	63.505.834,29C	0,00	0,00	63.505.834,29C
2.3.03	LUCROS OU PREJUIZOS ACUMULADOS	21.185.733,23D	7.144.833,94	21.212.816,41	7.117.750,29D
2.3.03.01	LUCROS OU PREJUIZOS ACUMULADOS	21.185.733,23D	7.144.833,94	21.212.816,41	7.117.750,29D
2.3.03.01.0002	PREJUIZOS ACUMULADOS	14.040.899,29D	7.144.833,94	0,00	21.185.733,23D
2.3.03.01.0003	LUCRO APURADO NO EXERCICIO	0,00C	0,00	14.067.982,47	14.067.982,47C
2.3.03.01.0004	PREJUIZO APURADO NO EXERCICIO	7.144.833,94D	0,00	7.144.833,94	0,00C
2.4	RESULTADO	0,00C	15.650.870,28	15.650.870,28	0,00C
2.4.01	APURACAO RESULTADO	0,00C	15.650.870,28	15.650.870,28	0,00C
2.4.01.01	APURADO RESULTADO LIQUIDO DO EXERCICIO	0,00C	15.650.870,28	15.650.870,28	0,00C
2.4.01.01.0001	RESULTADO DO EXERCICIO	0,00C	15.650.870,28	15.650.870,28	0,00C

**CONTAGRO VANGUARDA SERV.TÉCNICOS CONTABEIS S/S LTD**  
 RUA SEIS DE JUNHO, 457 - GUARARAPES - SP - 16700-000 - Fone: (18)34069050

Este documento é cópia do original, assinado digitalmente por MAURICIO DELL'OVA-DE CAMPOS e Tribunal de Justiça do Estado de São Paulo, protocolado em 22/10/2021 às 11:43, sob o número WGRP21700337819. Para conferir o original, acesse o site https://esaj.tjsp.jus.br/pastadigital/pg/abrirConferenciaDocumento.do, informe o processo 1000781-11.2015.8.26.0248 e código foraSJKAG.

Empresa: LW SUGAR PARTICIPACOES S/A

CNPJ: 09.160.481/0001-77

Período: 01/01/2021 a 31/08/2021

Balancete de Verificação

Conta Contabil	Descrição da Conta	Saldo Anterior	Débito	Crédito	Saldo Atual
3	RESULTADO	0,00C	21.186.370,36	17.847.404,84	3.338.965,52 D
3.2	RECEITAS / DESPESAS NAO OPERACIONAIS	0,00C	21.186.370,36	17.847.404,84	3.338.965,52 D
3.2.01	RESULTADO DE EQUIVALENCIA PATRIMONIAL	0,00C	21.186.370,36	17.847.404,84	3.338.965,52 D
3.2.01.01	EQUIVALENCIA PATRIMONIAL NEGATIVA	0,00C	5.535.500,08	1.570.268,36	3.965.231,72 D
3.2.01.01.0001	UNIALCO S/A - ALCOOL E ACUCAR	0,00C	5.535.500,08	1.570.268,36	3.965.231,72 D
3.2.01.02	EQUIVALENCIA PATRIMONIAL POSITIVA	0,00C	15.650.870,28	16.277.136,48	626.266,20 C
3.2.01.02.0001	UNIALCO S/A - ALCOOL E ACUCAR	0,00C	15.650.870,28	16.277.136,48	626.266,20 C

CONTAGRO VANGUARDA SERV.TÉCNICOS CONTABEIS S/S LTD  
 RUA SEIS DE JUNHO, 457 - GUARARAPES - SP - 16700-000 - Fone: (18)34069050

Este documento é cópia do original, assinado digitalmente por MAURICIO DELLOVA DE CAMPOS e Tribunal de Justiça do Estado de São Paulo, protocolado em 22/10/2021 às 11:43, sob o número WGR/P21700337319. Para conferir o original, acesse o site https://esaj.tjsp.jus.br/pastadigital/pg/abrirConferenciaDocumento.do, informe o processo 1000781-11.2015.8.26.0218 e código IcaSJKAQ.

Empresa: LW SUGAR PARTICIPACOES S/A

fls. 15295

CNPJ: 09.160.481/0001-77

Folha:

Período: 01/01/2021 a 31/08/2021

Balancete de Verificação

Conta Contabil	Descrição da Conta	Saldo Anterior	Débito	Crédito	Saldo Atual
4	CUSTOS / DESPESAS	0,00D	16.231,33	12.619,45	3.611,88 D
4.1	CONTAS DESPESAS	0,00D	16.231,33	12.619,45	3.611,88 D
4.1.01	DESPESAS OPERACIONAIS	0,00D	16.231,33	12.619,45	3.611,88 D
4.1.01.01	DESPESAS ADMINISTRATIVAS	0,00D	3.840,00	2.880,00	960,00 D
4.1.01.01.0001	PRO LABORE	0,00D	3.200,00	2.400,00	800,00 D
4.1.01.01.0002	INSS	0,00D	640,00	480,00	160,00 D
4.1.01.02	DESPESAS GERAIS	0,00D	12.156,33	9.504,45	2.651,88 D
4.1.01.02.0001	ALUGUEIS	0,00D	6.960,00	5.220,00	1.740,00 D
4.1.01.02.0004	HONORARIOS PROFISSIONAIS CONTABEIS	0,00D	3.200,00	2.400,00	800,00 D
4.1.01.02.0006	ENERGIA ELETRICA	0,00D	1.996,33	1.884,45	111,88 D
4.1.01.04	DESPESAS FISCAIS	0,00D	235,00	235,00	0,00 D
4.1.01.04.0001	IMPOSTOS/TAXAS MUNICIPAIS	0,00D	235,00	235,00	0,00 D
<b>ATIVO</b>		52.172.923,48 D	6.254.583,84	3.981.393,05	54.446.114,27 D
<b>PASSIVO</b>		52.172.923,48 C	32.852.538,86	38.468.307,05	57.788.691,67 C
<b>RECEITA</b>		0,00 C	21.186.370,36	17.847.404,84	3.338.965,52 D
<b>DESPESA</b>		0,00 D	16.231,33	12.619,45	3.611,88 D
<b>CUSTO</b>		0,00 D	0,00	0,00	0,00 D
<b>RESULTADO</b>		0,00 D	0,00	0,00	0,00 D

Prejuízo

3.342.577,40

GUARARAPES, 31 de agosto de 2021.

TECNICO CONTABIL

JOAO BRAGA

TC CRC: 1SP070232/O-4

DIRETOR

WALTER HENRIQUE ZANCANER FILHO

CPF: 010.373.068-05

CONTAGRO VANGUARDA SERV.TÉCNICOS CONTABEIS S/S LTD

RUA SEIS DE JUNHO, 457 - GUARARAPES - SP - 16700-000 - Fone: (18)34069050

Este documento é cópia do original, assinado digitalmente por MAURICIO DELLOVA DE CAMPOS e Tribunal de Justiça do Estado de São Paulo, protocolado em 22/10/2021 às 11:43, sob o número WGRP21700337319. Para conferir o original, acesse o site <https://esaj.tjsp.jus.br/pastadigital/pg/abrirConferenciaDocumento.do>, informe o processo 1000781-11.2015.8.26.0218 e código IcaSjKAO.

Empresa: LW SUGAR PARTICIPACOES S/A


CNPJ: 09.160.481/0001-77

Período: 01/01/2021 a 31/08/2021

Demonstração do Resultado do Exercício

(-) Despesas Administrativas		3.200,00 D
PRO LABORE		640,00 D
INSS		
	Total:	3.840,00 D
(-) Despesas Gerais		6.960,00 D
ALUGUEIS		3.200,00 D
HONORARIOS PROFISSIONAIS CONTABEIS		1.996,33 D
ENERGIA ELETRICA		235,00 D
IMPOSTOS/TAXAS MUNICIPAIS		
	Total:	12.391,33 D
		16.231,33 D
= Prejuízo Operacional		
(+) Outras Receitas		16.277.136,48 D
UNIALCO S/A - ALCOOL E ACUCAR		
	Total:	16.277.136,48 D
(-) Outras Despesas		5.535.500,08 D
UNIALCO S/A - ALCOOL E ACUCAR		
	Total:	5.535.500,08 D
		10.725.405,07 D
= Lucro Contábil Líquido antes da Contribuição Social		10.725.405,07 D
= Lucro Contábil Líquido antes do Imposto de Renda		10.725.405,07 D
= Lucro		10.725.405,07 D
= Lucro Líquido do Período		10.725.405,07 D

GUARARAPES, 31 de agosto de 2021.

  
 TÉCNICO CONTABIL  
 JOAO BRAGA  
 TC CRC: ISP070232/O-4

\_\_\_\_\_  
 DIRETOR  
 WALTER HENRIQUE ZANCANER FILHO  
 CPF: 010.373.068-05

Este documento é cópia do original, assinado digitalmente por MAURICIO DELLOVA DE CAMPOS e Tribunal de Justiça do Estado de São Paulo, protocolado em 22/10/2021 às 11:43, sob o número WGRP21700337319. Para conferir o original, acesse o site https://esaj.tjsp.jus.br/pastadigital/pg/abrirConferenciaDocumento.do, informe o processo 1000781-11.2015.8.26.0218 e código IcaSjKAO.

Empresa: LW SUGAR PARTICIPACOES S/A


CNPJ: 09.160.481/0001-77

Período: 01/01/2021 a 31/12/2021

Balço Patrimonial

<b>ATIVO</b>	54.446.114,27
ATIVO	7.749,66
ATIVO CIRCULANTE	7.749,66
DISPONIVEL	7.749,66
CAIXA GERAL	7.749,66
CAIXA	7.749,66
ATIVO PERMANENTE	54.438.364,61
INVESTIMENTOS	54.438.364,61
PARTICIPACAO EMPRESAS LIGADAS	5.011.993,00
UNIALCO S/A - ALCOOL E ACUCAR	47.157.019,40
AGIO DE INVESTIMENTOS - UNIALCO S/A	2.269.352,11
AJUSTE POR CONTA DE INVESTIMENTOS	
<b>PASSIVO</b>	54.446.114,27
PASSIVO	1.230.608,11
PASSIVO CIRCULANTE	1.228.858,11
EMPRESTIMOS E FINANCIAMENTOS	1.228.858,11
TITULOS A PAGAR	1.228.858,11
OSWALDO DIACOPULOS - ESPOLIO	1.750,00
OBRIGACOES TRABALHISTA E PREVIDENCIARIAS	356,00
OBRIGACOES COM PESSOAL	356,00
PRO LABORE A PAGAR	124,00
OBRIGACOES PREVIDENCIARIAS	124,00
INSS A RECOLHER	1.270,00
CONTAS A PAGAR	870,00
ALUGUEIS A PAGAR	400,00
HONORARIOS A PAGAR	170.000,00
PASSIVO EXIGIVEL A LONGO PRAZO	170.000,00
EMPRESTIMOS E FINANCIAMENTOS	170.000,00
EMPRESTIMOS DE ACIONISTAS	170.000,00
WALTER HENRIQUE ZANCANER FILHO	53.045.500,00
PATRIMONIO LIQUIDO	63.505.832,16
CAPITAL SOCIAL	63.505.832,16
CAPITAL SOCIAL SUBSCRITO E INTEGRALIZADO	63.505.832,16
CAPITAL SOCIAL INTEGRALIZADO	(10.460.320,00)
LUCROS OU PREJUIZOS ACUMULADOS	(10.460.320,00)
LUCROS OU PREJUIZOS ACUMULADOS	(21.185.730,00)
PREJUIZOS ACUMULADOS	14.067.990,00
LUCRO APURADO NO EXERCICIO	(3.342.570,00)
PREJUIZO APURADO NO EXERCICIO	

GUARARAPES, 31 de dezembro de 2021.

  
 \_\_\_\_\_  
 TÉCNICO CONTABIL  
 JOAO BRAGA  
 TC CRC: 1SP070232/O-4

\_\_\_\_\_  
 DIRETOR  
 WALTER HENRIQUE ZANCANER FILHO  
 CPF: 010.373.068-05

Este documento é cópia do original, assinado digitalmente por MAURICIO DE LIMA DE CAMPOS e Tribunal de Justiça do Estado de São Paulo, protocolado em 22/10/2021 às 11:43, sob o número WGRPP21700337319. Para conferir o original, acesse o site https://esaj.tjsp.jus.br/pastadigital/pg/abrirConferenciaDocumento.do, informe o processo 1000781-11.2015.8.26.0218 e código IcaSjK.A.Q.