



**EXCELENTÍSSIMA SENHORA DOUTORA JUIZA DE DIREITO DA
PRIMEIRA VARA CÍVEL DA COMARCA DE ATIBAIA – ESTADO
DE SÃO PAULO**

Processo nº 1003765-22.2017.8.26.0048

Recuperação Judicial

R4C – ADMINISTRAÇÃO JUDICIAL LTDA, regularmente nomeada *Administradora Judicial* nos autos do Pedido de Recuperação Judicial da empresa **SIKA MIX INDÚSTRIA E COMÉRCIO DE PEÇAS PARA BETONEIRAS LTDA., NC COMÉRCIO DE PEÇAS E BOMBAS PARA CONCRETO LTDA. – EPP E RESI COMÉRCIO DE PEÇAS PARA BETONEIRAS LTDA**, vem, respeitosamente, à presença de Vossa Excelência, expor e requerer o quanto segue.

I – DO RELATÓRIO MENSAL DE ATIVIDADES

Em conformidade com o artigo 22, inciso II, alínea “c” da Lei nº 11.101/2005, esta Administradora Judicial, vem, respeitosamente, à presença de Vossa Excelência, requerer a juntada do **Relatório Mensal de Atividades** das Recuperandas relativo aos meses de junho a agosto de 2022, bem como demais documentos afetos ao mesmo período.

Demais disso, cumpre esta signatária ressaltar que a empresa RESI COMÉRCIO DE PEÇAS PARA BETONEIRAS LTDA. permanece encaminhando a documentação contábil sem assinatura do seu representante legal, situação que não se alterou desde o último reporte feito por esta signatária nesses autos.

II – DO RELATÓRIO FOTOGRÁFICO

Em atendimento ao quanto esperado desta auxiliar do juízo no predicado de suas funções, informa que procedeu, na data de 17 de novembro de 2022, a **vistoria não agendada** à sede da Recuperanda, com a finalidade primal de verificar o seu devido funcionamento.

Em assim sendo, informa que o preposto deste signatário foi devidamente recepcionado e, após solicitação, conduzido para visitaç o à sede da empresa.

Com base no presente Relatório Fotográfico, pode-se constatar que as Recuperandas seguem operando em seu ramo de mercado, com o funcionamento regular do setor Administrativo e Operacional, bem como, mantendo sua equipe organizada e instalações limpas e bem cuidadas.

Importante salientar que este relatório tem o objetivo de demonstrar visualmente a situação das atividades empresariais da Recuperanda, um dos fatores essenciais e basilares da Recuperação Judicial, e deve servir como complemento ao quanto noticiado nos Relatórios Mensais de Atividades, estes sim de propriedade para analisar a saúde financeira da operação da Recuperanda e a sua viabilidade econômica no transcorrer do procedimento recuperacional.

III – CONCLUSÃO

Diante do exposto, este Administrador Judicial, sob censura deste D. Juízo:

- i) Requer a juntada do presente **Relatório Mensal de Atividades** atinente aos meses de junho a agosto de 2022, bem como documentação atinente ao mesmo período.
- ii) Requer a juntada aos autos do **Relatório Fotográfico** de inspeção a Recuperanda, realizada em 17 de novembro de 2022.

Termos em que pede deferimento

Campinas, 29 de novembro de 2022.

R4C – ADMINISTRAÇÃO JUDICIAL LTDA

Maurício Dellova de Campos

Sócio-diretor

Juliana Salles Ferraz

Advogada

Felipe Rodrigues Medeiros

Advogado



ADMINISTRAÇÃO
JUDICIAL

Relatório Mensal de Atividades

*RESI COMERCIAL DE PEÇAS PARA
BETONEIRAS LTDA.*

*NC COMÉRCIO DE PEÇAS PARA BOMBAS
DE CONCRETO LTDA.*

*SIKAMIX LOCAÇÃO, PEÇAS E ACESSÓRIOS
PARA BOMBAS DE CONCRETO LTDA.*

Agosto/2022



Sumário

1. INTRODUÇÃO	5
2. DO CENÁRIO ECONÔMICO E DA SITUAÇÃO DA EMPRESA	6
2.1. ASPECTOS CONJUNTURAIS E CONTEXTO SETORIAL	6
3. VISÃO GERAL DAS RECUPERANDAS	9
3.1. DAS EMPRESAS	9
3.2. DA COMPOSIÇÃO SOCIETÁRIA	10
3.3. DA ESTRUTURA ORGANIZACIONAL	11
4. INFORMAÇÕES ECONÔMICAS E CONTÁBEIS	12
4.1. BALANÇO PATRIMONIAL	12
4.1.1. Disponível	12
4.1.2. Contas a Receber	13
4.1.3. Estoques	14
4.1.4. Imobilizado	14
4.1.5. Fornecedores	15
4.1.6. Obrigações Sociais e Trabalhistas	16
4.1.7. Passivo Tributário	17
4.2. DEMONSTRAÇÃO DO RESULTADO DO EXERCÍCIO	18
4.2.1. Faturamento	18
4.2.2. Receita Líquida	19
4.2.3. Custo de Vendas	19
4.2.4. Margem de Contribuição	20
4.2.5. Despesas Operacionais	20
4.2.6. Resultado Operacional (EBIT)	21
4.2.7. Resultado Financeiro	22
4.2.8. Resultado Líquido	22
4.3. ÍNDICES E INDICADORES	23
4.3.1. Liquidez Corrente	23
4.3.2. Liquidez Geral	24
4.3.3. Endividamento	25
4.3.4. Participação do Custo de Vendas	26
4.3.5. Resultado da operação	27



4.3.6. Retorno Líquido	27
5. PASSIVO CONCURSAL.....	28
6. ANÁLISE E CONSIDERAÇÕES FINAIS	29
7. ACOMPANHAMENTO PROCESSUAL.....	29
8. ANEXOS	30

Glossário

Sika	Sikamix Indústria e Comércio de Peças para Betoneiras Ltda.
Resi	Resi Comercial de Peças para Betoneiras Ltda.
NC	NC Comércio de Peças para Bombas Concreto Ltda.
DRE	Demonstrativo de Resultado do Exercício
BP	Balço Patrimonial
DFC	Demonstração de Fluxo de Caixa
Receita Bruta ou Faturamento	Todas as receitas operacionais auferidas pela empresa em um determinado período, incluindo impostos, comissões etc.
Receita Líquida	Se trata do faturamento ou receita bruta depois de deduzidos os impostos, devoluções e comissões, sendo esta última de acordo com a política da empresa.
Custo de Vendas	São os gastos diretamente ligados a produção, como matéria-prima, materiais auxiliares e mão-de-obra direta.
Margem de Contribuição	Por margem de contribuição entende-se o valor que a operação da empresa gera após deduzir os impostos e os custos de vendas. Esse valor deve ser suficiente para cobrir as despesas da empresa e gerar retorno aos sócios.
EBITDA	O EBITDA (<i>Earnings before interests, taxes, depreciation and amortizations</i>) – resultado antes dos juros, impostos, depreciação e amortizações – representa a geração operacional de caixa da empresa, isto é, o quanto a empresa consegue gerar de recursos apenas em suas atividades operacionais e, por isso, também é chamado de resultado operacional.
Resultado Financeiro	É a diferença entre as despesas financeiras da empresa, que podem ser provenientes de juros pagos sobre empréstimos, descontos de duplicatas, variação cambial, entre outras operações; e ganhos obtidos no mercado financeiro. Não é um resultado ligado diretamente a operação executada pela empresa.
Resultado Não Operacional	É a diferença entre ganhos e despesas referentes a fatos não ligados a operação da empresa, como aluguéis, venda de um imóvel ou ativo imobilizado.
Resultado Líquido	Se trata de resultado final da empresa, depois de contabilizado todos os fatores ocorridos no exercício.

Grupo Sika Mix

1. Introdução

O presente relatório foi elaborado com o objetivo primordial de demonstrar – nos termos da Lei nº 11.101/2005 – Lei de Recuperação de Empresas e Falência – as bases financeiras, operacionais e estratégicas em direção à desejada superação da sua crise, de forma a resguardar e maximizar sua função social, seja como entidade geradora de bens e recursos, seja como provedora de empregos e tributos resguardando também os interesses da comunidade de credores.

Neste sentido, a presente análise sumária sintetiza, observa e relata a capacidade financeira das empresas a partir de informações disponibilizadas exclusivamente pelas recuperandas, não sendo neste momento factíveis de verificação por esta Perita. Confiamos, portanto, na qualidade, completude, rigorosidade e precisão de tais informações¹.

Cabe ressaltar ainda que o relatório leva em consideração outras variáveis de cunho não apenas micro, mas também macroeconômico.

Com base nos dados que aqui serão apresentados, verificaremos ou não a capacidade das empresas, no presente momento e contexto, de honrar suas responsabilidades,

¹ Tendo em vista a presunção de boa-fé e correção por parte das recuperandas, especialmente por tratar-se de ato que é processado em juízo, submetido, portanto, ao ministério do Poder Judiciário, eis que os relatórios mensais são elaborados por esta Administradora Judicial a partir de informações fornecidas pelas Recuperandas, de modo que estas devem estar cientes de que tem exclusiva responsabilidade pela higidez, correção técnica e veracidade da documentação disponibilizada. Assim, esta auxiliar do juízo não hesitará em adotar as medidas cabíveis caso constatare qualquer indício de fraude na concepção da documentação que serve de base à elaboração dos relatórios mensais.

tendo em vista o processo de Recuperação Judicial, em especial em face de seus credores.

O atual relatório retrata exclusivamente as informações disponibilizadas, pelas recuperandas, entre os meses de agosto/2021 a agosto/2022.

2. Do cenário econômico e da situação da empresa

O objetivo desse tópico é abordar as principais informações sobre a economia, as principais projeções, bem como a situação setorial específica da recuperanda visando assim uma melhor compreensão.

2.1. Aspectos conjunturais e contexto setorial

A atividade empresarial² é organizada para a produção, circulação de bens ou de serviços e, como atividade econômica está sujeita a diversos riscos – internos e externos – que podem levar uma empresa a situação de crise econômico-financeira.

Neste sentido, além da análise econômico-financeira baseada nas demonstrações contábeis disponibilizadas pelas recuperandas, importa trazer à evidência uma breve análise da conjuntura econômica, bem como, da atual situação do setor desenvolvido.

Segundo o relatório Focus do Banco Central divulgado na data de 28/11/2022 estima-se que o PIB brasileiro crescerá 2,81% neste ano. Para o mercado financeiro, a previsão para 2023 manteve-se em 0,70%.

² Negrão, Ricardo. Direito empresarial: estudo unificado. 5 ed. rev. – São Paulo, 2014.



A previsão para o câmbio³ é de R\$ 5,27/US\$. Para o ano de 2023, os investidores estimam que o câmbio fique em R\$ 5,25/US\$ – informação também relevante, haja vista que várias empresas estão sujeitas à sua variação, afetando assim o seu resultado.

Outra informação importante para àquelas que exportam seus produtos ao resto do mundo, diz respeito a Balança Comercial. A expectativa de superávit para 2022 manteve-se em US\$ 55,00 bilhões. Em relação ao ano de 2023, a expectativa – também de superávit – foi mantida em US\$ 56,00 bilhões nessa semana.

Em relação a taxa básica de juros (Selic), a mediana das projeções para 2022 é de 13,75% ao ano e de 11,50 ao ano no final de 2023, segundo especialistas.

A meta de inflação⁴ estabelecida pelo Conselho Monetário Nacional (CMN) para 2022 é de 3,5%.

De acordo com as projeções do mercado, o Índice Nacional de Preços ao Consumidor Amplo (IPCA) em 2022 passou de 5,88% para 5,91%, portanto, acima do teto da meta estipulado pelo CMN. Para 2023, a projeção passou de 5,01% para 5,02%.

Setorialmente, verifica-se diferentes impactos – dado a especificidade de cada um dos setores.

³ Objetivando maior precisão nas projeções realizadas, o BC anunciou em janeiro/2021 que a projeção anual da moeda norte-americana passou a ser calculada a partir da média para a taxa no mês de dezembro e não mais no valor projetado para o último dia útil de cada ano.

⁴ Há uma tolerância de 1,5 percentual, portanto, podendo ir de 2,00% até 5,00%.

Auxiliando na alta de 1,2% do Produto Interno Bruto (PIB), a construção civil apresentou – pelo oitavo trimestre consecutivo – crescimento no segundo trimestre de 2022.

Enquanto o componente do setor da indústria registrou avanço de 2,2%, a construção civil⁵ teve alta de 2,7% na comparação com o primeiro trimestre de 2022.

No acumulado do semestre, a construção foi a atividade industrial que maior crescimento – 9,5% - apresentou, desempenho que deve elevar as projeções do setor.

A projeção de crescimento do setor passou de 3,5% para 6,0%, segundo a Câmara Brasileira da Indústria da Construção (CBIC) devido aos resultados da atividade relativa ao segundo semestre até o presente momento, bem como o incremento da performance relativa ao biênio 2021/2022.

De acordo com a economista da CBIC, Ieda Vasconcelos:

Com a chegada da pandemia no Brasil, as famílias ressignificaram o valor da casa própria. Assim, os lançamentos imobiliários e as vendas cresceram, trazendo um maior dinamismo para a atividade setorial. Como o ciclo de produção é longo, ainda assistimos o incremento das atividades em função disso.

No mês de setembro, o Índice Nacional de Custo de Construção (INCC) da Fundação Getúlio Vargas (FGV) registrou variação de 0,9% - a mesma apresentada no mês anterior – devido aos resultados do custo com materiais e equipamentos, os quais registraram queda nos meses de agosto (-0,21%) e setembro (-0,31%). Ieda ainda acrescenta:

⁵ Se comparado ao primeiro trimestre de 2021 verifica-se que a alta foi de 9,9%.

As variações foram mais modestas nos últimos meses, mas o custo da construção acumula elevação superior a 30% desde 2020. Isso significa que mesmo sem variações fortes nos últimos dois meses, o custo está em patamar elevado e bem superior ao período pré-pandemia.

Segundo especialistas da pesquisa Sondagem da Construção ⁶, dois foram os problemas encontrados durante o terceiro trimestre de 2022, quais sejam: a elevada taxa de juros e carga tributária.

Conforme o Iceicon, o indicador de confiança da construção da Iceicon permanece no patamar de 60% há três meses consecutivos demonstrando que a confiança segue disseminada entre os empresários.

3. Visão Geral das Recuperandas

Neste ponto, será apresentada a composição societária da empresa, assim como, eventuais alterações no que diz respeito às participações societárias. Não menos importante, também relacionaremos os estabelecimentos e filiais (quando houver), com breve descritivo da atividade desenvolvida em cada um, quando segmentada ou diferenciada.

3.1. Das empresas

Informações	Sika Mix	Resi	NC
Tipo de Estabelecimento	Matriz	Matriz	Matriz

⁶ Realizada pela Confederação Nacional da Indústria (CNI).



Nire	35214967947	35226345725	35219476518
Razão Social	Sika Mix Indústria e Comércio de Peças Para Betoneiras Ltda.	Resi Comercial de Peças Para Betoneiras Ltda.	NC Comércio de Peças Para Bombas de Concreto Ltda.
Nome Fantasia	N/D	N/D	N/D
Data de Abertura	09/02/1998	06/02/2012	21/09/2004
CNPJ	02.354.269/0001-00	15.411.115/0001-46	07.001.784/0001-11
Inscrição Estadual	190.076.563.119	190.103.454.110	190.167.727.113
Endereço	Avenida Jerônimo de Camargo, 1750	Avenida Jerônimo de Camargo, 1750	Avenida Jerônimo de Camargo, 1750
Complemento	N/D	Galpão 1	Fundos
Bairro	Ressaca	Loteamento Loanda	Ressaca
Cidade	Atibaia	Atibaia	Atibaia
Estado	SP	SP	SP
CEP	12945-250	12945-250	12945-251
Natureza Jurídica	206-2 - Sociedade Empresária Limitada	206-2 - Sociedade Empresária Limitada	206-2 - Sociedade Empresária Limitada
CNAE Principal	28.54-2-00 - Fabricação de máquinas e equipamentos para terraplenagem, pavimentação e construção, peças e acessórios, exceto tratores	46.62-1-00 - Comércio atacadista de máquinas, equipamentos para terraplenagem, mineração e construção; partes e peças	47.44-0-05 - Comércio varejista de materiais de construção não especificados anteriormente
CNAE Secundários	77.32-2-01 - Aluguel de máquinas e equipamentos para construção sem operador, exceto andaimes 47.89-0-99 - Comércio varejista de outros produtos não especificados anteriormente 46.62-1-00 - Comércio atacadista de máquinas, equipamentos para terraplenagem, mineração e construção; partes e peças	77.32-2-01 - Aluguel de máquinas e equipamentos para construção sem operador, exceto andaimes	33.14-7-17 - Manutenção e reparação de máquinas e equipamentos de terraplenagem, pavimentação e construção, exceto tratores 45.20-0-01 - Serviços de manutenção e reparação mecânica de veículos automotores
Capital Social (R\$)	20.000,00	100.000,00	10.000,00

3.2. Da composição societária

Conforme consulta junto à JUCESP, as recuperandas possuem a seguinte composição societária.

Sika Mix		
Sócios	Capital	Percentual
João Eduardo Lima Penteado CPF: 279.883.958-07	8.000	40,0000%
Monica Penteado Chicaroni CPF: 059.194.838-90	12.000	60,0000%
Total:	20.000	100,0000%



Sócios	Resi	
	Capital	Percentual
Renato Gregório Pinto CPF: 068.443.008-83	50.000	50,0000%
Rogério Gregório Pinto CPF: 299.179.828-92	50.000	50,0000%
Total:	100.000	100,0000%

Sócios	NC	
	Capital	Percentual
Mariana Penteadó Chicaroni CPF: 366.149.188-18	500	5,0000%
Natálio Chicaroni CPF: 848.991.668-34	9.500	95,0000%
Total:	10.000	100,0000%

3.3. Da estrutura organizacional

As recuperandas possuem o seguinte quadro de funcionários:

Período	Sikamix	Resi	NC	Total
Ago/21	4	3	5	12
Set/21	4	3	5	12
Out/21	4	3	5	12
Nov/21	4	3	5	12
Dez/21	4	3	5	12
Jan/22	4	3	5	12
Fev/22	4	3	5	12
Mar/22	4	2	5	11
Abr/22	4	2	5	11
Mai/22	4	2	5	11
Jun/22	4	2	5	11
Jul/22	4	2	4	10
Ago/22	4	2	4	10

Entre o período de junho/2022 a agosto/2022 houve diminuição de um posto de trabalho, encerrando o período com dez colaboradores – conforme a tabela acima.



4. Informações Econômicas e Contábeis

De acordo com o IBRACON (NPC 27):

[...] as demonstrações contábeis são uma representação monetária estruturada da posição patrimonial e financeira em determinada data e das transações realizadas por uma entidade no período findo nessa data. O objetivo das demonstrações contábeis de uso geral é fornecer informações sobre a posição patrimonial e financeira, o resultado e o fluxo financeiro de uma entidade, que são úteis para uma ampla variedade de usuários na tomada de decisões. As demonstrações contábeis também mostram os resultados do gerenciamento, pela Administração, dos recursos que lhe são confiados.

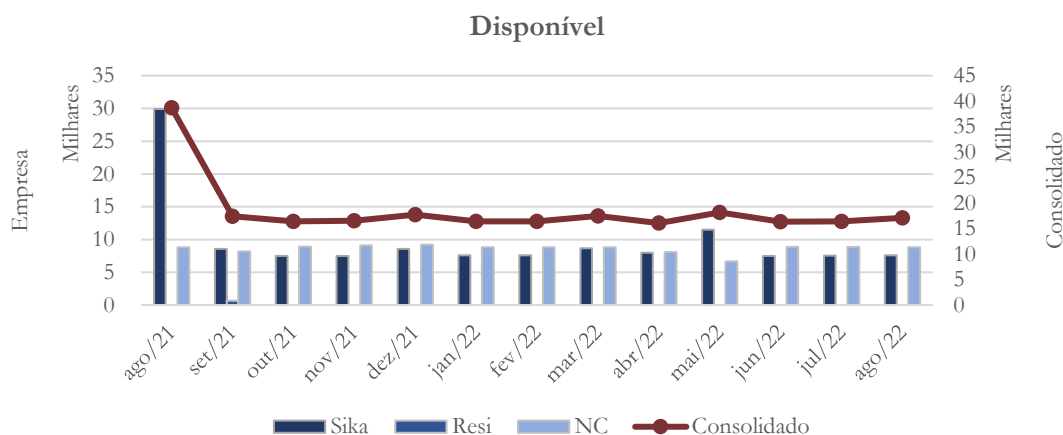
4.1. Balanço Patrimonial

O Balanço Patrimonial, como demonstração contábil, tem por objetivo evidenciar de forma qualitativa e quantitativamente – em uma determinada data – a posição patrimonial e financeira da empresa.

4.1.1. Disponível⁷

⁷ A conta disponível das recuperandas é composta pelas linhas: caixa, bancos e aplicações

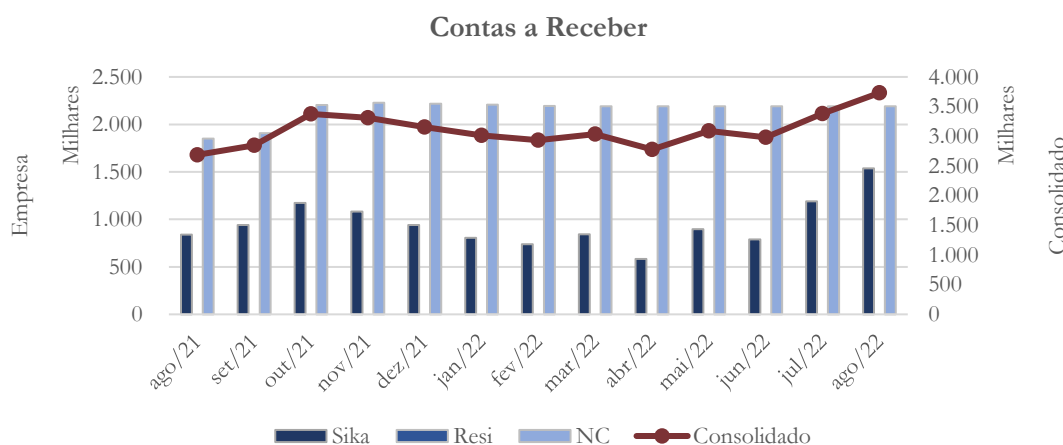
Gráfico 1



No mês de junho/2022, o saldo consolidado da conta disponível apresentou diminuição de 9,96%, seguido de aumento de 0,24% no mês de julho/2022, enquanto em agosto/2022 esse foi de 4,44%.

4.1.2. Contas a Receber

Gráfico 2



O saldo consolidado do contas a receber apresentou diminuição de 3,51% no mês de junho/2022, contabilizando aumento nos meses de julho (13,47%) e agosto (10,25%).

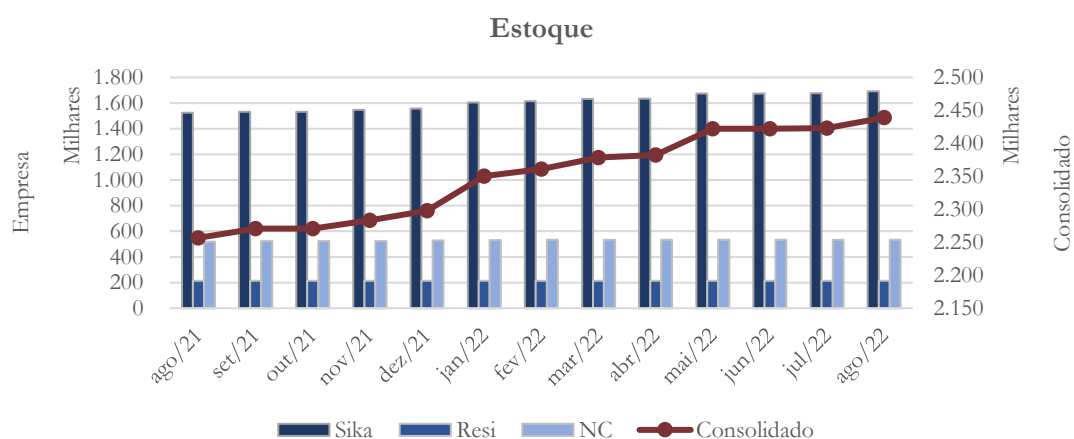


No mês de agosto/2022, seus principais clientes foram:

Cientes	Valor
SUPERMIX CONCRETO S/A	308.572,29
CONGRESUL BRITAGEM LTDA	154.336,00
LE MIX PREPARAÇÃO DE MASSA DE CONCRETO LTDA	119.392,94
ALR FABRICAÇÃO E SERVIÇOS PARA CONSTRUÇÃO EIRELI	109.052,00
POLIMIX CONCRETO LTDA	103.018,48

4.1.3. Estoques

Gráfico 3



No mês de junho/2022, o saldo consolidado dos estoques manteve-se estável, passando a registrar aumento de 0,04% em julho/2022 e de 0,66% em agosto/2022.

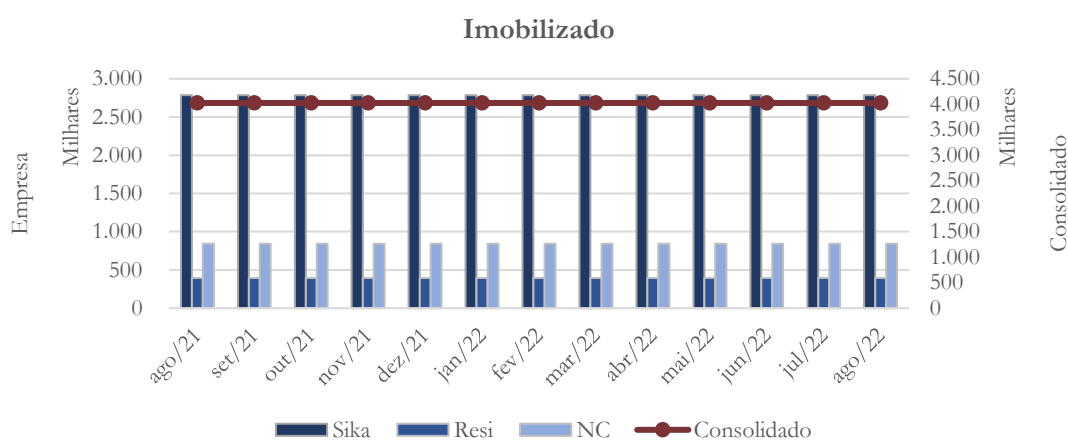
4.1.4. Imobilizado

A lei 11.101/05 – que regula a recuperação judicial, a extrajudicial e a falência do empresário e da sociedade empresária – em seu art. 66, aponta que:



Após a distribuição do pedido de recuperação judicial, o devedor não poderá alienar ou onerar bens ou direitos de seu ativo não circulante, inclusive para os fins previstos no art. 67 desta Lei, salvo mediante autorização do juiz, depois de ouvido o Comitê de Credores, se houver, com exceção daqueles previamente autorizados no plano de recuperação judicial.

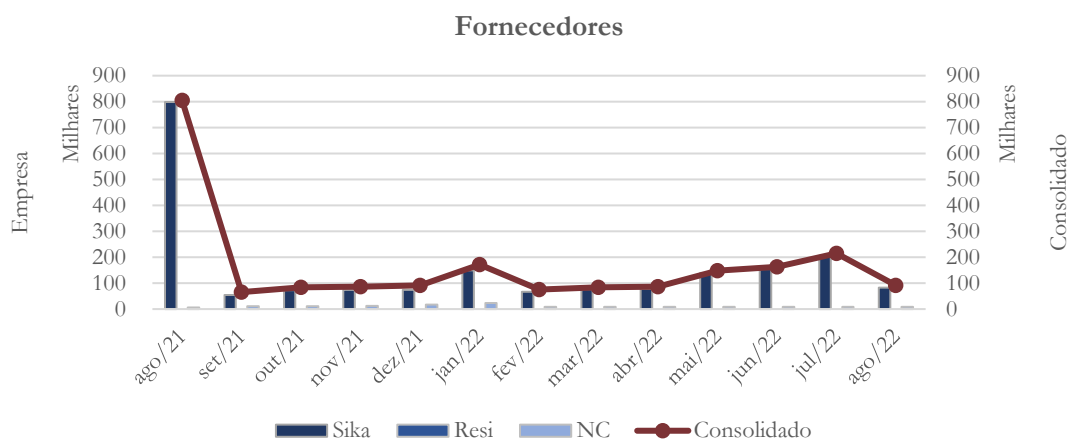
Gráfico 4



No período de junho/2022 a agosto/2022, o saldo consolidado da conta de imobilizado não apresentou alteração – conforme gráfico acima.

4.1.5. Fornecedores

Gráfico 5



Após demonstrar aumento de 9,98% em junho/2022 e de 32,08% em julho/2022, o saldo consolidado da conta fornecedores registrou diminuição de 57,37% no mês de agosto/2022, conforme gráfico acima.

De acordo com a recuperanda, no mês de agosto/2022, seus principais fornecedores foram:

Fornecedores	Valor
KANAFLEX S/A. IND. DE PLASTICOS	17.889,20
PORECATU TRUCKS LTDA	17.600,00
FUNDICAO VARZEA PAULISTA LTDA.	14.301,98
MERCANTE TUBOS E ACOS LTDA	12.163,11
INDUSTRIA DE PARAFUSOS ELEKO LTDA	11.042,98

4.1.6. Obrigações Sociais e Trabalhistas

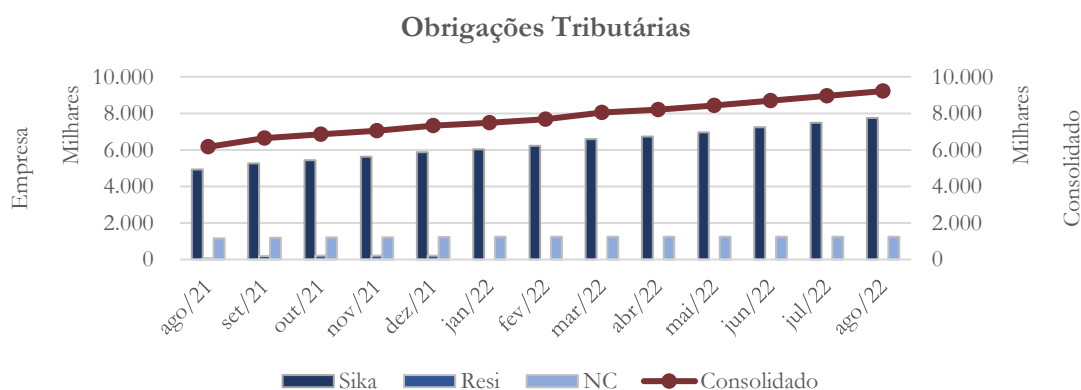
Gráfico 6



As obrigações trabalhistas consolidadas apresentaram aumento de 0,15% no saldo consolidado referente ao mês de junho/2022 e de 1,64% em julho/2022, enquanto no mês de agosto/2022 houve diminuição de 0,69%, quando comparado ao mês anterior.

4.1.7. Passivo Tributário

Gráfico 7



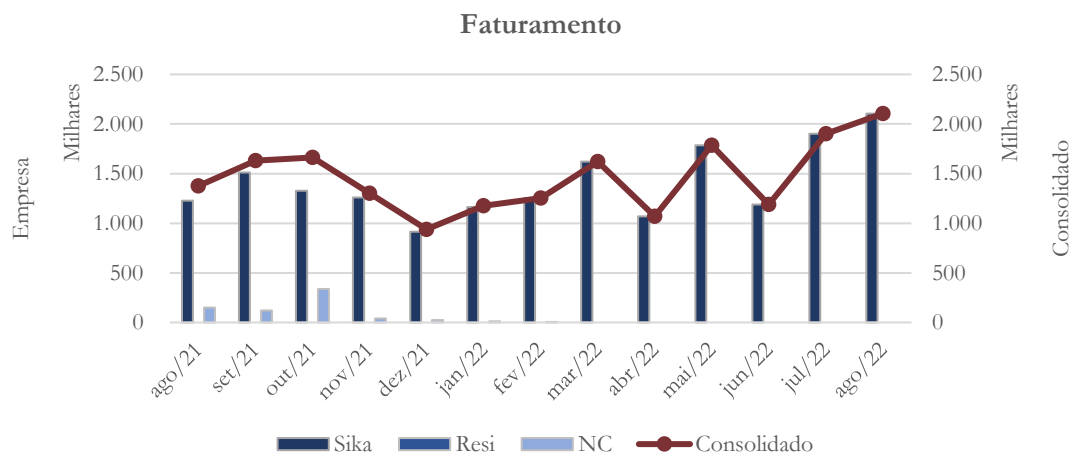
As obrigações tributárias registraram aumento no saldo consolidado referente aos meses de junho (3,23%), julho (2,97%) e agosto (2,96%).

4.2. Demonstração do Resultado do Exercício

A Demonstração do Resultado do Exercício (DRE), como relatório contábil é confeccionada junto com o Balanço Patrimonial e oferece uma síntese econômica das atividades operacionais e não operacionais permitindo visualizar assim se a empresa está gerando lucro ou prejuízo, em um determinado período.

4.2.1. Faturamento

Gráfico 8

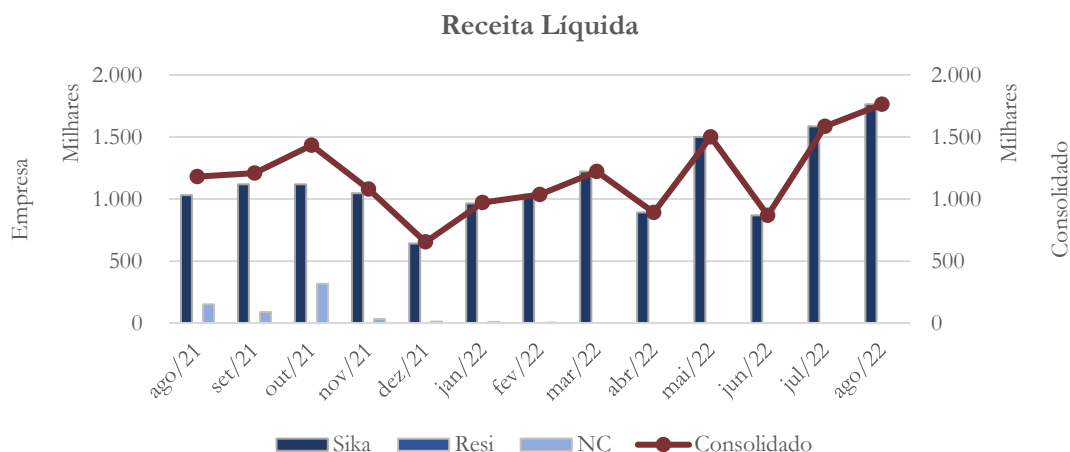


No mês de junho/2022, o faturamento consolidado registrou diminuição de 33,44%, enquanto nos meses de julho/2022 e agosto/2022 houve aumento de 60,01% e 10,80%, respectivamente⁸.

⁸ Vale observar que apenas a Sika apresenta faturamento.

4.2.2. Receita Líquida

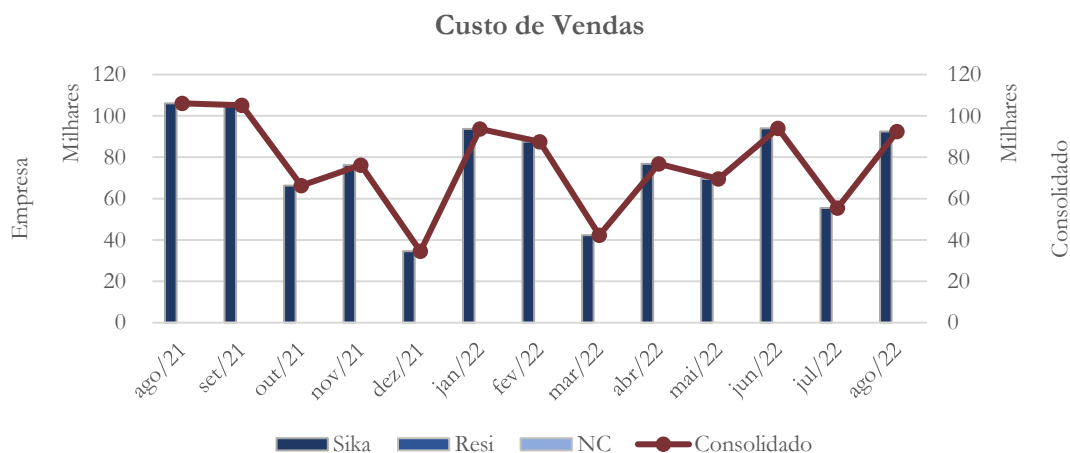
Gráfico 9



Acompanhando o faturamento, a receita líquida consolidada apresentou diminuição de 42,14% no mês de junho/2022, seguido de aumento de 82,55% no mês de julho/2022 e de 11,28% em agosto/2022.

4.2.3. Custo de Vendas

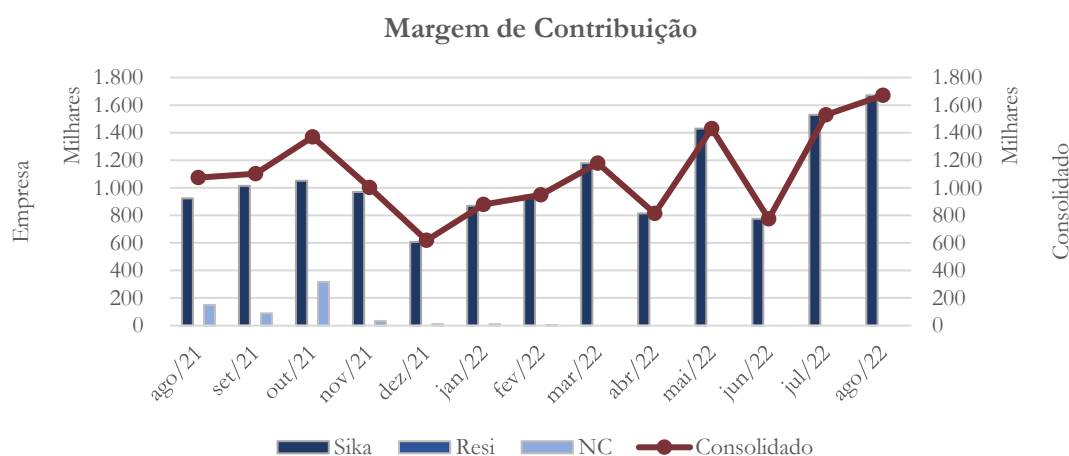
Gráfico 10



No mês de junho/2022, o saldo da conta de custo de vendas registrou aumento de 35,35%, demonstrando diminuição de 40,98% em julho/2022, enquanto no mês de agosto/2022 houve aumento de 66,64% quando comparado ao mês anterior⁹.

4.2.4. Margem de Contribuição

Gráfico 11

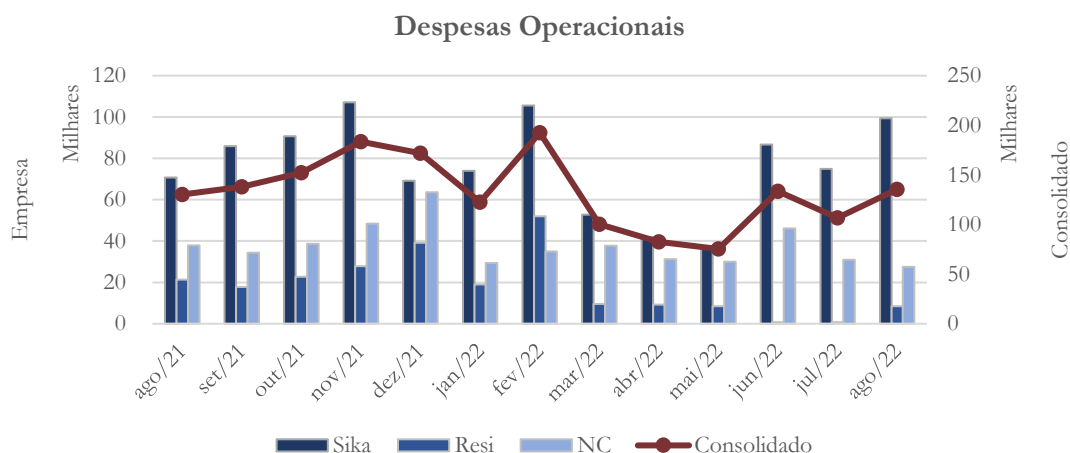


Após demonstra diminuição de 45,91% no mês de junho/2022, a margem de contribuição registrou aumento de 97,57% em julho/2022 e de 9,27% em agosto/2022.

4.2.5. Despesas Operacionais

⁹ Somente a Sika apresenta custo de vendas.

Gráfico 12



As despesas operacionais consolidadas apresentaram aumento de 77,22% no mês de junho/2022, demonstrando diminuição de 20,22% no mês de julho/2022, enquanto em agosto/2022 o saldo consolidado registrou aumento de 27,06%.

4.2.6. Resultado Operacional (EBIT)

Gráfico 13

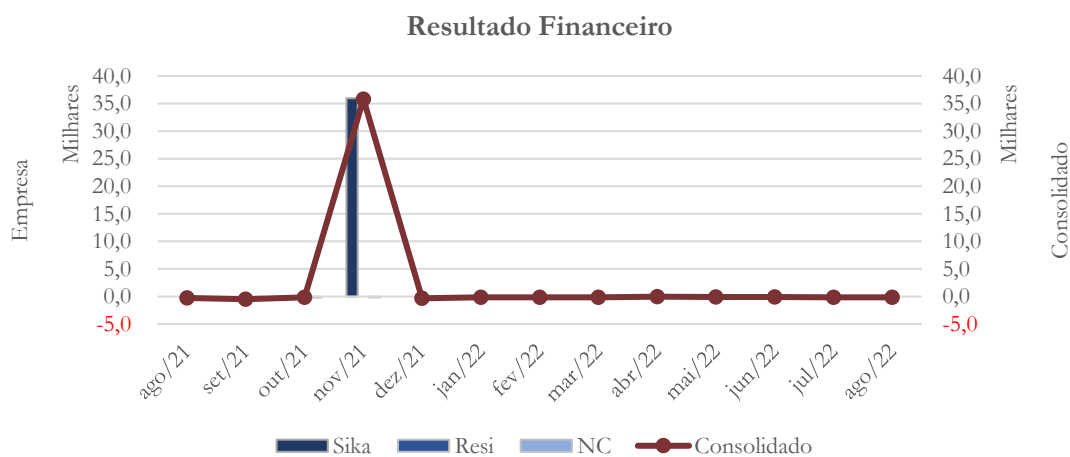




O lucro operacional consolidado¹⁰ passou de R\$ 640,2 mil no mês de junho/2022 para R\$ 1,42 milhão em julho/2022, enquanto no mês de agosto/2022 esse foi de R\$ 1,53 milhão – conforme gráfico acima.

4.2.7. Resultado Financeiro

Gráfico 14



As despesas financeiras consolidadas¹¹ passaram de R\$ 54 no mês de junho/2022 para R\$ 148 em julho/2022, enquanto no mês de agosto/2022 essas foram de R\$ 129 reais.

4.2.8. Resultado Líquido

¹⁰ As recuperandas Resi e NC apresentam prejuízo operacional.

¹¹ A Resi não apresenta saldo de despesas financeiras.

Gráfico 15



O lucro líquido consolidado¹² passou de R\$ 640,2 mil no mês de junho/2022 para R\$ 1,42 milhão em julho/2022, enquanto no mês de agosto/2022 o saldo foi de R\$ 1,53 milhão.

4.3. Índices e Indicadores

Os índices e indicadores são resultados obtidos através da análise contábil da empresa, os quais fornecem informações relevantes a respeito das operações realizadas possibilitando uma melhor avaliação, via fórmulas matemáticas, na averiguação das demonstrações financeiras.

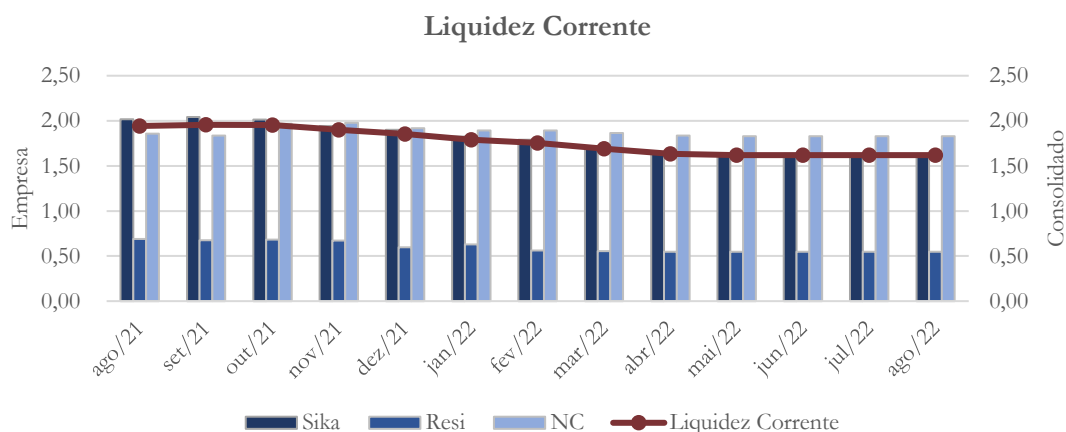
4.3.1. Liquidez Corrente

¹² A recuperanda NC passou a demonstrar prejuízo líquido a partir de novembro/2021, enquanto a Resi o prejuízo líquido é constante.



A liquidez corrente¹³ – obtida através da razão entre o ativo circulante e o passivo circulante – tem como objetivo demonstrar se a empresa está cumprindo com as obrigações imediatas, ou seja, àquelas de curto prazo.

Gráfico 16



A curto prazo, no mês de agosto/2022, o Grupo Sika Mix demonstrava possuir R\$ 1,62 para cada R\$ 1,00 de dívida adquirida a curto prazo.

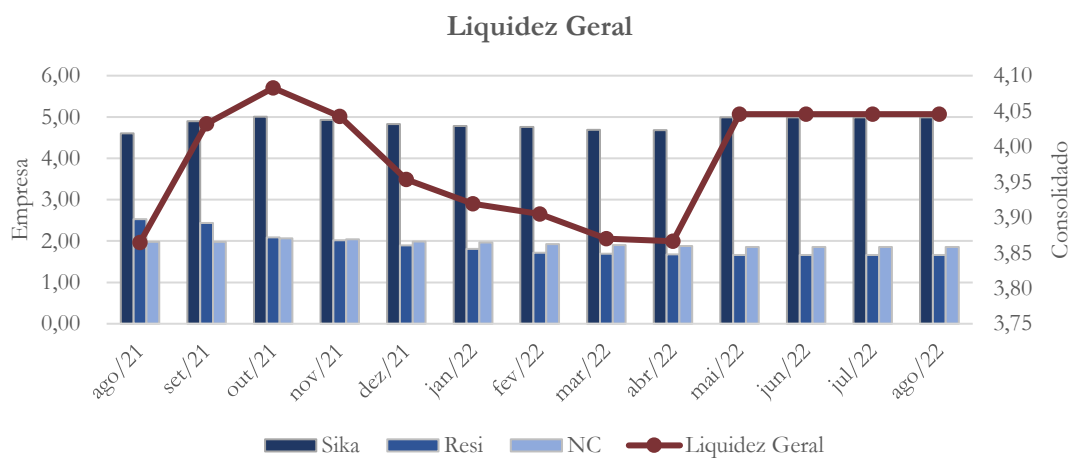
4.3.2. Liquidez Geral

Objetiva comparar a capacidade da empresa a curto e a longo prazo¹⁴. Neste sentido, quando o resultado deste for menor que 1, em tese, a empresa estaria com problemas financeiros e, conseqüentemente, apresentaria dificuldades em cumprir suas obrigações.

¹³ Quanto maior for o índice encontrado, melhor é a situação de liquidez da empresa.

¹⁴ Calcula-se a liquidez geral através da soma do ativo circulante e realizável a longo prazo dividido pela soma do passivo circulante e não circulante.

Gráfico 17

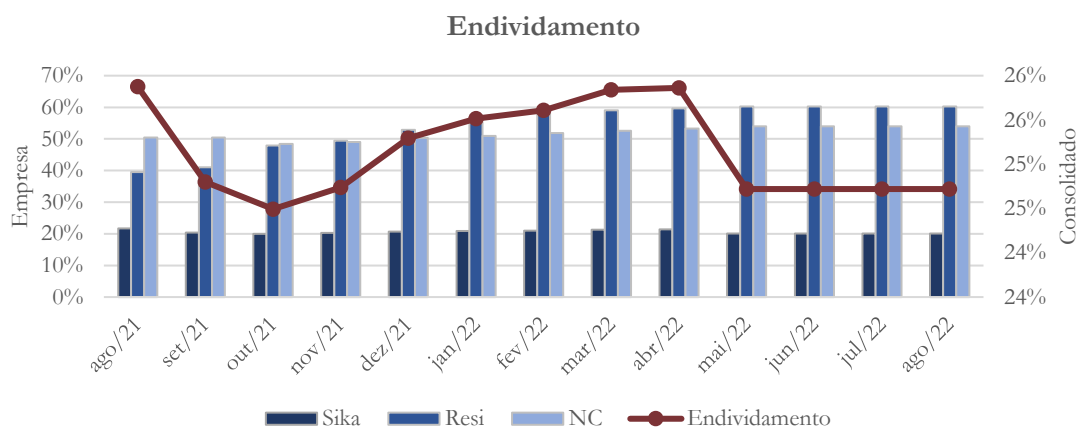


No mês de agosto/2022, considerando os diretos e as obrigações a curto e a longo prazo, o Grupo Sika Mix demonstrava possuir R\$ 4,05 para cada R\$ 1,00 de dívida adquirida.

4.3.3. Endividamento

O objetivo deste índice é verificar o percentual de capital de terceiros que a empresa utiliza naquele período em análise. Neste sentido, quanto mais elevado for o índice, maior o grau de endividamento no andamento de suas atividades.

Gráfico 18

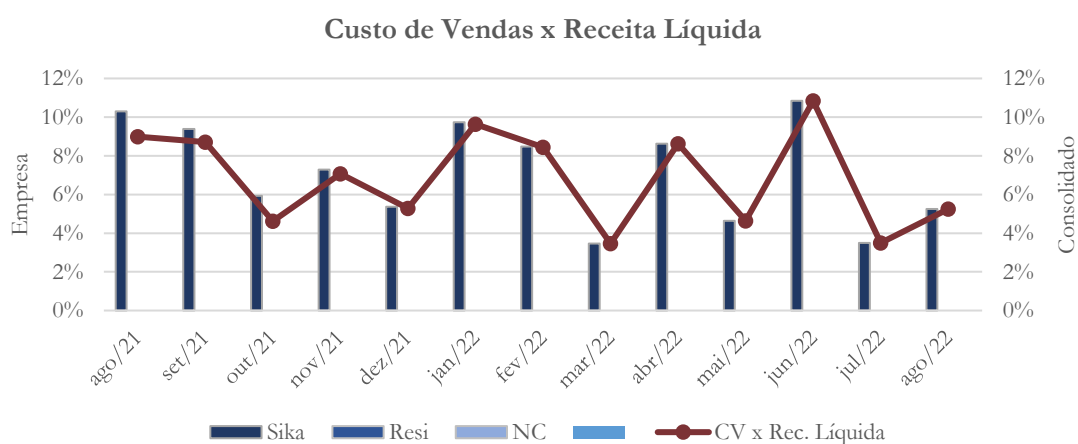


No mês de agosto/2022, o índice de endividamento foi de 25% - conforme gráfico acima.

4.3.4. Participação do Custo de Vendas

Mostra a participação do custo de vendas na receita líquida auferida em cada período.

Gráfico 19

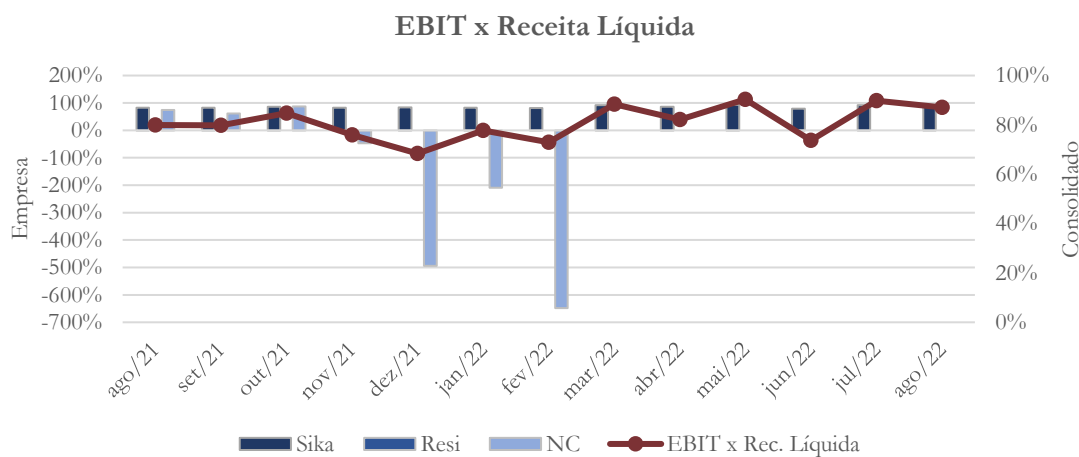


No mês de agosto/2022, o custo de vendas representou 5% da receita líquida auferida.

4.3.5. Resultado da operação

O EBIT (*Earnings before interests and taxes*) – resultado antes dos juros e impostos – que mede o resultado da operação. Neste sentido, este nos mostra quanto dinheiro é gerado pelos ativos operacionais.

Gráfico 20

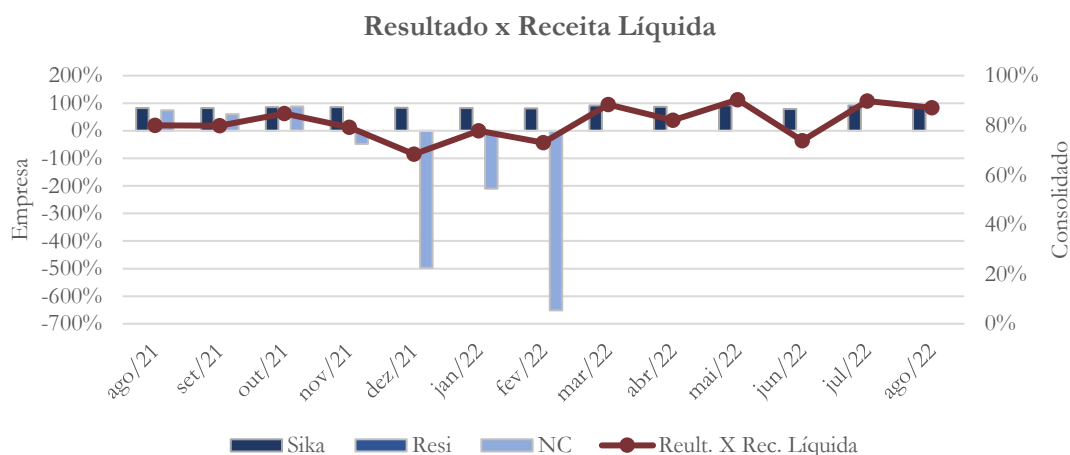


A taxa de retorno operacional foi de 87% no mês de agosto/2022 – conforme gráfico acima.

4.3.6. Retorno Líquido

O resultado líquido desconsidera todos os fatores que influenciam o resultado de uma operação, ou seja, depreciação, amortizações, juros pagos e recebidos, receitas e despesas não operacionais, impostos sobre lucro, entre outros – isto é, apresenta o lucro que o ativo realmente oferece à empresa.

Gráfico 21

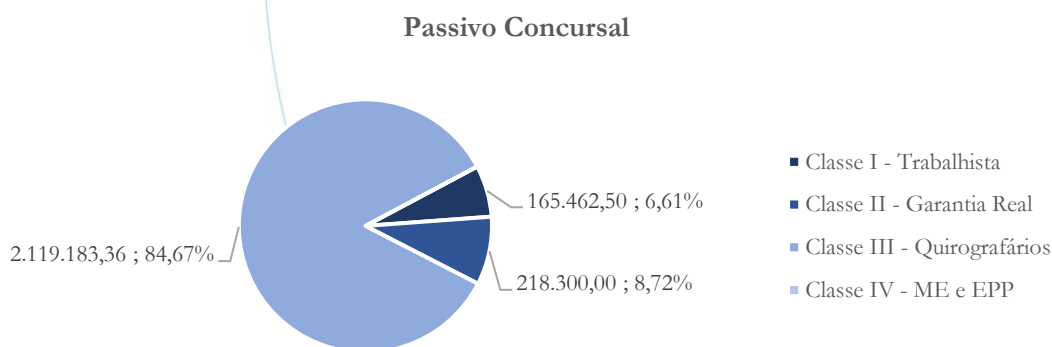


O retorno líquido também apresentou taxa de 87% no mês de agosto/2022.

5. Passivo Concursal

A recuperanda apresenta o seguinte passivo concursal¹⁵:

Gráfico 22



¹⁵ Atualizado em julho/2021.

O passivo concursal totaliza R\$ 2,5 milhões, conforme a tabela abaixo:

Classes de Credores	Quantidade de Credores	Valor do Crédito	Participação da Classe
Classe I - Trabalhista	21	165.462,50	6,61%
Classe II - Garantia Real	1	218.300,00	8,72%
Classe III - Quirografários	97	2.119.183,36	84,67%
Classe IV - ME e EPP	0	0,00	0,00%
Total	119	2.502.945,86	100,00%

Composta por 21 credores, a Classe I representa 6,61% do passivo concursal, enquanto a Classe II possui apenas 1 credor, o qual representa 8,72% do valor do passivo concursal. No que diz respeito a Classe III, com 97 credores, representa 84,67% do crédito total.

6. Análise e considerações finais

Tendo em vista que não houve alteração na situação das recuperandas pode-se entender que a contabilidade apresentada está sendo realizada apenas para fins fiscais e, de fato, não retrata a realidade das empresas em recuperação judicial.

Dessa forma, reforçamos o exposto nos relatórios anteriores no sentido da necessidade de revisão das demonstrações contábeis apresentadas até o presente momento, uma vez que o cenário informado – como acima mencionado – não retrata a situação econômico-financeira das empresas.

7. Acompanhamento processual

Recuperação Judicial

Processo n. 1003765-22.2017.8.26.0048

08/05/2017	• Pedido da Recuperação Judicial
02/10/2017	• Deferimento do pedido de Recuperação Judicial
30/09/2017	• Plano de Recuperação Judicial
20/03/2018	• Edital Art. 52
02/07/2018	• Edital do Art. 7º §2º e Art. 53
16/10/2018	• Assembleia Geral – 1ª Convocação
22/10/2018	• Aditamento ao Plano de Recuperação Judicial
23/10/2018	• Assembleia Geral – 2ª Convocação – Aprovação do Plano de Recuperação Judicial
19/09/2019	• Sentença de Concessão da Recuperação Judicial

Para verificação do andamento processual acesse o site: www.r4cempresarial.com.br

8. Anexos

BALANCETE

Código	Classificação	Descrição da conta	Saldo Anterior	Débito	Crédito	Saldo Atual
1	1	ATIVO	5.324.371,40D	42.679,63	182.174,76	5.184.876,27D
2	1.1	ATIVO CIRCULANTE	2.734.657,24D	28.245,09	28.195,39	2.734.706,94D
3	1.1.1	DISPONÍVEL	8.814,08D	22.990,00	22.940,30	8.863,78D
7	1.1.1.02	BANCOS CONTA MOVIMENTO	8.814,08D	22.990,00	22.940,30	8.863,78D
9	1.1.1.02.000002	CAIXA ECONÔMICA FEDERAL	14,08D	22.990,00	22.940,30	63,78D
600	1.1.1.02.000006	BANCO ITAU AG: 6922 C/C: 4616	8.800,00D	0,00	0,00	8.800,00D
12	1.1.2	CLIENTES	2.192.463,50D	0,00	0,00	2.192.463,50D
13	1.1.2.01	DUPLICATAS A RECEBER	2.212.426,10D	0,00	0,00	2.212.426,10D
10305	1.1.2.01.000209	MB BOMBAS - SERVICOS PARA CONSTRUCAO LTDA - ME	16.840,00D	0,00	0,00	16.840,00D
10448	1.1.2.01.000382	SONDOSOLO - GEOTECNIA E ENGENHARIA LTDA	288.000,00D	0,00	0,00	288.000,00D
10434	1.1.2.01.000365	SUPERMIX CONCRETO S/A	13.005,00D	0,00	0,00	13.005,00D
10198	1.1.2.01.000067	SUPERMIX CONCRETO S/A	1.894.581,10D	0,00	0,00	1.894.581,10D
16	1.1.2.02	(-) DUPLICATAS DESCONTADAS	19.962,60C	0,00	0,00	19.962,60C
10886	1.1.2.02.000001	(-) DUPLICATAS DESCONTADAS	19.962,60C	0,00	0,00	19.962,60C
18	1.1.3	OUTROS CRÉDITOS	0,00	5.255,09	5.255,09	0,00
24	1.1.3.06	ADIANTAMENTO A EMPREGADOS	0,00	5.255,09	5.255,09	0,00
25	1.1.3.06.000001	ADIANTAMENTO DE SALÁRIO	0,00	5.255,09	5.255,09	0,00
53	1.1.5	ESTOQUE	533.379,66D	0,00	0,00	533.379,66D
54	1.1.5.01	MERCADORIAS, PRODUTOS E INSUMOS	533.379,66D	0,00	0,00	533.379,66D
55	1.1.5.01.000001	MERCADORIAS PARA REVENDA	533.379,66D	0,00	0,00	533.379,66D
501	1.2	ATIVO NÃO-CIRCULANTE	2.589.714,16D	14.434,54	153.979,37	2.450.169,33D
76	1.2.2	OUTROS CRÉDITOS	1.745.299,72D	14.434,54	153.979,37	1.605.754,89D
80	1.2.2.04	SÓCIOS, ADMINISTRADORES E PESSOAS LIGADA	1.745.267,39D	14.434,54	153.979,37	1.605.752,56D
559	1.2.2.04.000002	C/C - SIKA MIX IND E COM	38.881,11D	13.507,01	0,00	52.388,12D
567	1.2.2.04.000002	CREDITOS COM SOCIOS	1.643.244,48D	927,53	153.979,37	1.490.192,64D
561	1.2.2.04.000003	C/C - RESI COMERCIAL DE PEÇAS PARA BETONEIRAS	63.141,80D	0,00	0,00	63.141,80D
82	1.2.2.06	DEPÓSITOS JUDICIAIS	32,33D	0,00	0,00	32,33D
572	1.2.2.06.000001	BLOQUEIO JUDICIAL	32,33D	0,00	0,00	32,33D
111	1.2.4	IMOBILIZADO	844.414,44D	0,00	0,00	844.414,44D
120	1.2.4.04	VEÍCULOS	844.414,44D	0,00	0,00	844.414,44D
121	1.2.4.04.000001	VEÍCULOS	844.414,44D	0,00	0,00	844.414,44D
149	2	PASSIVO	5.474.936,93C	215.298,72	122.039,12	5.381.677,33C
150	2.1	PASSIVO CIRCULANTE	1.485.170,49C	61.319,35	75.169,90	1.499.021,04C
164	2.1.3	FORNECEDORES	8.344,10C	0,00	0,00	8.344,10C
165	2.1.3.01	FORNECEDORES	8.344,10C	0,00	0,00	8.344,10C
10485	2.1.3.01.000157	COMERCIO INDUSTRIA DE ARTEFATOS METALICOS JBC LTC	8.344,10C	0,00	0,00	8.344,10C
169	2.1.4	OBRIGAÇÕES TRIBUTÁRIAS	746.460,32C	0,00	2.548,32	749.008,64C
170	2.1.4.01	IMPOSTOS E CONTRIBUIÇÕES A RECOLHER	746.460,32C	0,00	2.548,32	749.008,64C
172	2.1.4.01.000002	ICMS A RECOLHER	421.917,19C	0,00	0,00	421.917,19C
176	2.1.4.01.000006	IMPOSTO DE RENDA A RECOLHER	36.058,01C	0,00	0,00	36.058,01C
177	2.1.4.01.000007	CONTRIBUIÇÃO SOCIAL A RECOLHER	32.452,21C	0,00	0,00	32.452,21C
178	2.1.4.01.000008	IRRF A RECOLHER	6.509,14C	0,00	0,00	6.509,14C
179	2.1.4.01.000009	PIS A RECOLHER	18.288,05C	0,00	0,00	18.288,05C
180	2.1.4.01.000010	COFINS A RECOLHER	84.406,60C	0,00	0,00	84.406,60C
479	2.1.4.01.000015	SIMPLES NACIONAL A RECOLHER	33.296,30C	0,00	0,00	33.296,30C
491	2.1.4.01.000023	CONTRIBUIÇÃO SINDICAL A RECOLHER	1.245,57C	0,00	0,00	1.245,57C
581	2.1.4.01.000027	IR S/ SALÁRIOS	94.250,70C	0,00	2.305,39	96.556,09C
584	2.1.4.01.000028	CONTRIBUIÇÃO NEGOCIAL	573,68C	0,00	0,00	573,68C
585	2.1.4.01.000029	CONTRIBUIÇÃO ASSISTENCIAL	17.462,87C	0,00	242,93	17.705,80C
185	2.1.5	OBRIGAÇÕES TRABALHISTA E PREVIDENCIÁRIA	729.221,07C	61.319,35	71.765,58	739.667,30C
186	2.1.5.01	OBRIGAÇÕES COM O PESSOAL	8.310,77C	61.319,35	59.336,43	6.327,85C
187	2.1.5.01.000001	SALÁRIOS E ORDENADOS A PAGAR	8.310,77C	39.619,31	37.636,39	6.327,85C
568	2.1.5.01.000004	RESCISAO A PAGAR	0,00	11.689,87	11.689,87	0,00
583	2.1.5.01.000006	FERIAS A PAGAR	0,00	10.010,17	10.010,17	0,00
190	2.1.5.02	OBRIGAÇÕES SOCIAIS	720.910,30C	0,00	12.429,15	733.339,45C
191	2.1.5.02.000001	INSS A RECOLHER	587.792,50C	0,00	10.546,15	598.338,65C
192	2.1.5.02.000002	FGTS A RECOLHER	133.117,80C	0,00	1.883,00	135.000,80C
200	2.1.6	OUTRAS OBRIGAÇÕES	1.145,00C	0,00	856,00	2.001,00C
202	2.1.6.02	CONTAS A PAGAR	1.145,00C	0,00	856,00	2.001,00C
510	2.1.6.02.000001	HONORÁRIOS CONTÁBEIS	1.145,00C	0,00	856,00	2.001,00C
503	2.2	PASSIVO NÃO-CIRCULANTE	1.388.672,62C	153.979,37	46.869,22	1.281.562,47C
217	2.2.1	PASSIVO EXIGÍVEL A LONGO PRAZO	1.388.672,62C	153.979,37	46.869,22	1.281.562,47C
226	2.2.1.06	OUTROS DÉBITOS COM SÓCIOS, ADM, PESSOAS	884.757,07C	153.979,37	46.869,22	777.646,92C
562	2.2.1.06.000001	C/C - SIKA MIX INDUSTRIA E COMERCIO DE PEÇAS	766.246,92C	0,00	11.400,00	777.646,92C
573	2.2.1.06.000004	C/C SOCIOS	118.510,15C	153.979,37	35.469,22	0,00
232	2.2.1.08	OBRIGAÇÕES TRIBUTÁRIAS	503.915,55C	0,00	0,00	503.915,55C
577	2.2.1.08.000003	PARCELAMENTO PREVIDENCIÁRIO	65.793,66C	0,00	0,00	65.793,66C
579	2.2.1.08.000004	PARCELAMENTO DO SIMPLES NACIONAL	438.121,89C	0,00	0,00	438.121,89C
242	2.3	PATRIMÔNIO LÍQUIDO	2.601.093,82C	0,00	0,00	2.601.093,82C
243	2.3.1	CAPITAL SOCIAL	10.000,00C	0,00	0,00	10.000,00C
244	2.3.1.01	CAPITAL SUBSCRITO	10.000,00C	0,00	0,00	10.000,00C

Este documento é cópia do original, assinado digitalmente por MAURICIO DELLOVA DE CAMPOS e Tribunal de Justiça do Estado de São Paulo, protocolado em 29/11/2022 às 13:29 , sob o número WAlA22701188946 Para conferir o original, acesse o site <https://esaj.tjsp.jus.br/pastadigital/pg/abrirConferenciaDocumento.do>, informe o processo 1003765-22.2017.8.26.0048 e código ZDlVWft8m.

BALANCETE

Código	Classificação	Descrição da conta	Saldo Anterior	Débito	Crédito	Saldo Atual
245	2.3.1.01.000001	CAPITAL SOCIAL	10.000,00C	0,00	0,00	10.000,00C
264	2.3.3	LUCROS OU PREJUÍZOS ACUMULADOS	2.591.093,82C	0,00	0,00	2.591.093,82C
265	2.3.3.01	LUCROS OU PREJUÍZOS ACUMULADOS	2.591.093,82C	0,00	0,00	2.591.093,82C
266	2.3.3.01.000001	LUCROS ACUMULADOS	2.591.093,82C	0,00	0,00	2.591.093,82C
402	3	CONTAS DE RESULTADO - RECEITAS	14.166,92C	0,00	0,00	14.166,92C
403	3.1	RECEITAS OPERACIONAIS	14.166,92C	0,00	0,00	14.166,92C
404	3.1.1	RECEITA BRUTA DE VENDAS E SERVIÇOS	17.730,00C	0,00	0,00	17.730,00C
405	3.1.1.01	RECEITA BRUTAS DE VENDAS E MERCADORIAS	17.730,00C	0,00	0,00	17.730,00C
408	3.1.1.01.000003	VENDA DE MERCADORIAS	17.730,00C	0,00	0,00	17.730,00C
413	3.1.2	(-) DEDUÇÕES DA RECEITA BRUTA	3.563,08D	0,00	0,00	3.563,08D
424	3.1.2.03	(-) IMPOSTOS SOBRE VENDAS E SERVIÇOS	3.563,08D	0,00	0,00	3.563,08D
426	3.1.2.03.000002	(-) ICMS	3.026,40D	0,00	0,00	3.026,40D
428	3.1.2.03.000004	(-) COFINS	441,11D	0,00	0,00	441,11D
429	3.1.2.03.000005	(-) PIS	95,57D	0,00	0,00	95,57D
269	4	CONTAS DE RESULTADOS - CUSTOS E DESPESAS	164.732,45D	48.048,80	1.813,27	210.967,98D
295	4.2	DESPESAS OPERACIONAIS	164.718,33D	48.048,80	1.813,27	210.953,86D
329	4.2.2	DESPESAS ADMINISTRATIVAS	164.718,33D	48.048,80	1.813,27	210.953,86D
330	4.2.2.01	DESPESAS COM PESSOAL	153.023,20D	47.138,32	1.813,27	198.348,25D
331	4.2.2.01.000001	SALÁRIOS E ORDENADOS	106.931,65D	23.423,94	1.813,27	128.542,32D
334	4.2.2.01.000004	13º SALÁRIO	0,00	1.610,29	0,00	1.610,29D
335	4.2.2.01.000005	FÉRIAS	202,08D	4.541,59	0,00	4.743,67D
336	4.2.2.01.000006	INSS	32.102,89D	7.618,93	0,00	39.721,82D
337	4.2.2.01.000007	FGTS	9.407,35D	1.883,00	0,00	11.290,35D
338	4.2.2.01.000008	INDENIZAÇÕES E AVISO PRÉVIO	0,00	3.588,65	0,00	3.588,65D
580	4.2.2.01.000013	1/3 FERIAS	4.379,23D	4.471,92	0,00	8.851,15D
353	4.2.2.04	DESPESAS GERAIS	11.178,56D	856,00	0,00	12.034,56D
361	4.2.2.04.000008	ASSISTÊNCIA CONTÁBIL	3.530,00D	856,00	0,00	4.386,00D
576	4.2.2.04.000020	ASSISTENCIA MEDICA E ODONTOLOGIA	7.648,56D	0,00	0,00	7.648,56D
367	4.2.2.05	DESPESAS FINANCEIRAS	516,57D	54,48	0,00	571,05D
368	4.2.2.05.000001	JUROS PASSIVOS	42,52D	0,00	0,00	42,52D
535	4.2.2.05.000011	TARIFA BANCÁRIA	474,05D	54,48	0,00	528,53D
380	4.3	DESPESAS NÃO OPERACIONAIS	14,12D	0,00	0,00	14,12D
381	4.3.1	RESULTADOS NÃO OPERACIONAIS	14,12D	0,00	0,00	14,12D
396	4.3.1.05	PROVISÕES PARA PERDAS PERMANENTE	14,12D	0,00	0,00	14,12D
398	4.3.1.05.000002	CONTROLAS E COLIGADAS - CUSTO CORRIGIDO	14,12D	0,00	0,00	14,12D

RESUMO DO BALANCETE

ATIVO	5.324.371,40D	42.679,63	182.174,76	5.184.876,27D
PASSIVO	5.474.936,93C	215.298,72	122.039,12	5.381.677,33C
CONTAS DE RESULTADO - RECEITAS	14.166,92C	0,00	0,00	14.166,92C
CONTAS DE RESULTADOS - CUSTOS E DESPESAS	164.732,45D	48.048,80	1.813,27	210.967,98D
CONTAS DE APURAÇÃO	0,00	0,00	0,00	0,00
CONTAS DEVEDORAS	5.489.103,85D	90.728,43	183.988,03	5.395.844,25D
CONTAS CREDORAS	5.489.103,85C	215.298,72	122.039,12	5.395.844,25C
RESULTADO DO MES	0,00	46.235,53	0,00	46.235,53D
RESULTADO DO EXERCÍCIO	150.565,53D	210.967,98	14.166,92	196.801,06D

NC COMERCIO DE PECAS PARA BOMBAS PARA CONCRETO LT:07001784000111
Assinado de forma digital por NC COMERCIO DE PECAS PARA BOMBAS PARA CONCRETO LT:07001784000111
Dados: 2022.08.25 08:26:02 -03'00'

MARIANA PENTEADO CHICARONI

CPF: 366.149.188-18

LUPERCIO TADEU DA SILVA:89293398834
Assinado de forma digital por LUPERCIO TADEU DA SILVA:89293398834
Dados: 2022.08.18 13:42:13 -03'00'

LUPERCIO TADEU DA SILVA

Reg. no CRC - SP sob o No. SP11222607
CPF: 892.933.988-34

DEMONSTRAÇÃO DO RESULTADO DO EXERCÍCIO EM 30/06/2022

Descrição	Saldo	Total
RECEITA LÍQUIDA		<u>0,00</u>
LUCRO BRUTO		<u>0,00</u>
DESPESAS OPERACIONAIS		<u>(46.181,05)</u>
DESPESAS ADMINISTRATIVAS		
SALÁRIOS E ORDENADOS	(21.610,67)	
13º SALÁRIO	(1.610,29)	
FÉRIAS	(4.541,59)	
INSS	(7.618,93)	
FGTS	(1.883,00)	
INDENIZAÇÕES E AVISO PRÉVIO	(3.588,65)	
1/3 FERIAS	(4.471,92)	
ASSISTÊNCIA CONTÁBIL	(856,00)	<u>(46.181,05)</u>
DESPESAS FINANCEIRAS		
TARIFA BANCÁRIA	(54,48)	<u>(54,48)</u>
RESULTADO OPERACIONAL		<u>(46.235,53)</u>
RESULTADO ANTES DO IR E CSL		<u>(46.235,53)</u>
PREJUÍZO DO EXERCÍCIO		<u>(46.235,53)</u>

NC COMERCIO DE PECAS PARA BOMBAS PARA CONCRETO
 Assinado de forma digital por NC COMERCIO DE PECAS PARA BOMBAS PARA CONCRETO
 LT:07001784000111
 Dados: 2022.08.25 08:26:55 -03'00'

MARIANA PENTEADO CHICARONI

CPF: 366.149.188-18

LUPERCIO TADEU DA SILVA:89293398834
 Assinado de forma digital por LUPERCIO TADEU DA SILVA:89293398834
 Dados: 2022.08.18 13:44:47 -03'00'

LUPERCIO TADEU DA SILVA
 Reg. no CRC - SP sob o No. SP11222607
 CPF: 892.933.988-34

Este documento é cópia do original, assinado digitalmente por MAURICIO DELLOVA DE CAMPOS e Tribunal de Justiça do Estado de São Paulo, protocolado em 29/11/2022 às 13:29, sob o número WAlA22701188946. Para conferir o original, acesse o site <https://esaj.tjsp.jus.br/pastadigital/pg/abrirConferenciaDocumento.do>, informe o processo 1003765-22.2017.8.26.0048 e código u149Hbsd.

BALANCETE

Código	Classificação	Descrição da conta	Saldo Anterior	Débito	Crédito	Saldo Atual
1	1	ATIVO	987.461,05D	0,00	0,00	987.461,05D
2	1.1	ATIVO CIRCULANTE	213.577,73D	0,00	0,00	213.577,73D
53	1.1.5	ESTOQUE	213.577,73D	0,00	0,00	213.577,73D
54	1.1.5.01	MERCADORIAS, PRODUTOS E INSUMOS	213.577,73D	0,00	0,00	213.577,73D
55	1.1.5.01.000001	MERCADORIAS PARA REVENDA	213.577,73D	0,00	0,00	213.577,73D
501	1.2	ATIVO NÃO-CIRCULANTE	773.883,32D	0,00	0,00	773.883,32D
76	1.2.2	OUTROS CRÉDITOS	377.024,49D	0,00	0,00	377.024,49D
80	1.2.2.04	SÓCIOS, ADMINISTRADORES E PESSOAS LIGADA	377.024,49D	0,00	0,00	377.024,49D
559	1.2.2.04.000002	C/C - SIKA MIX INDUSTRIA E COMERCIO DE PEÇAS	33.796,56D	0,00	0,00	33.796,56D
567	1.2.2.04.000002	CREDITOS COM SOCIOS	343.227,93D	0,00	0,00	343.227,93D
111	1.2.4	IMOBILIZADO	396.858,83D	0,00	0,00	396.858,83D
120	1.2.4.04	VEÍCULOS	396.858,83D	0,00	0,00	396.858,83D
121	1.2.4.04.000001	VEÍCULOS	396.858,83D	0,00	0,00	396.858,83D
149	2	PASSIVO	1.086.760,22C	0,00	706,00	1.087.466,22C
150	2.1	PASSIVO CIRCULANTE	390.970,32C	0,00	706,00	391.676,32C
169	2.1.4	OBRIGAÇÕES TRIBUTÁRIAS	77.010,34C	0,00	0,00	77.010,34C
170	2.1.4.01	IMPOSTOS E CONTRIBUIÇÕES A RECOLHER	77.010,34C	0,00	0,00	77.010,34C
172	2.1.4.01.000002	ICMS A RECOLHER	13.511,15C	0,00	0,00	13.511,15C
176	2.1.4.01.000006	IMPOSTO DE RENDA A RECOLHER	1.514,01C	0,00	0,00	1.514,01C
177	2.1.4.01.000007	CONTRIBUIÇÃO SOCIAL A RECOLHER	1.362,61C	0,00	0,00	1.362,61C
179	2.1.4.01.000009	PIS A RECOLHER	820,09C	0,00	0,00	820,09C
180	2.1.4.01.000010	COFINS A RECOLHER	3.785,03C	0,00	0,00	3.785,03C
479	2.1.4.01.000015	SIMPLES NACIONAL A RECOLHER	22.762,36C	0,00	0,00	22.762,36C
491	2.1.4.01.000023	CONTRIBUIÇÃO SINDICAL A RECOLHER	285,88C	0,00	0,00	285,88C
581	2.1.4.01.000027	IRRF S/ SALÁRIOS	24.337,25C	0,00	0,00	24.337,25C
585	2.1.4.01.000029	CONTRIBUIÇÃO ASSISTENCIAL	8.631,96C	0,00	0,00	8.631,96C
185	2.1.5	OBRIGAÇÕES TRABALHISTA E PREVIDENCIÁRIA	313.959,98C	0,00	0,00	313.959,98C
186	2.1.5.01	OBRIGAÇÕES COM O PESSOAL	39.392,21C	0,00	0,00	39.392,21C
187	2.1.5.01.000001	SALÁRIOS E ORDENADOS A PAGAR	2.694,46C	0,00	0,00	2.694,46C
568	2.1.5.01.000004	RESCISAO A PAGAR	34.301,88C	0,00	0,00	34.301,88C
583	2.1.5.01.000006	FERIAS A PAGAR	2.395,87C	0,00	0,00	2.395,87C
190	2.1.5.02	OBRIGAÇÕES SOCIAIS	274.567,77C	0,00	0,00	274.567,77C
191	2.1.5.02.000001	INSS A RECOLHER	222.244,86C	0,00	0,00	222.244,86C
192	2.1.5.02.000002	FGTS A RECOLHER	52.322,91C	0,00	0,00	52.322,91C
200	2.1.6	OUTRAS OBRIGAÇÕES	0,00	0,00	706,00	706,00C
202	2.1.6.02	CONTAS A PAGAR	0,00	0,00	706,00	706,00C
510	2.1.6.02.000001	HONORÁRIOS CONTÁBEIS	0,00	0,00	706,00	706,00C
503	2.2	PASSIVO NÃO-CIRCULANTE	203.640,90C	0,00	0,00	203.640,90C
217	2.2.1	PASSIVO EXIGÍVEL A LONGO PRAZO	203.640,90C	0,00	0,00	203.640,90C
221	2.2.1.03	FINANCIAMENTOS	3.031,12C	0,00	0,00	3.031,12C
575	2.2.1.03.000002	AYMORE CREDITO FINANCIAMENTO	3.031,12C	0,00	0,00	3.031,12C
226	2.2.1.06	OUTROS DÉBITOS COM SÓCIOS, ADM, PESSOAS	63.141,80C	0,00	0,00	63.141,80C
564	2.2.1.06.000003	C/C - NC COMERCIO DE PEÇAS PARA BOMBAS PARA CONCR	63.141,80C	0,00	0,00	63.141,80C
232	2.2.1.08	OBRIGAÇÕES TRIBUTÁRIAS	137.467,98C	0,00	0,00	137.467,98C
577	2.2.1.08.000003	PARCELAMENTO PREVIDENCIÁRIO	7.078,90C	0,00	0,00	7.078,90C
579	2.2.1.08.000004	PARCELAMENTO DO SIMPLES NACIONAL	130.389,08C	0,00	0,00	130.389,08C
242	2.3	PATRIMÔNIO LÍQUIDO	492.149,00C	0,00	0,00	492.149,00C
243	2.3.1	CAPITAL SOCIAL	100.000,00C	0,00	0,00	100.000,00C
244	2.3.1.01	CAPITAL SUBSCRITO	100.000,00C	0,00	0,00	100.000,00C
245	2.3.1.01.000001	CAPITAL SOCIAL	100.000,00C	0,00	0,00	100.000,00C
264	2.3.3	LUCROS OU PREJUÍZOS ACUMULADOS	392.149,00C	0,00	0,00	392.149,00C
265	2.3.3.01	LUCROS OU PREJUÍZOS ACUMULADOS	392.149,00C	0,00	0,00	392.149,00C
266	2.3.3.01.000001	LUCROS ACUMULADOS	392.149,00C	0,00	0,00	392.149,00C
269	4	CONTAS DE RESULTADOS - CUSTOS E DESPESAS	99.299,17D	706,00	0,00	100.005,17D
295	4.2	DESPESAS OPERACIONAIS	99.242,53D	706,00	0,00	99.948,53D
296	4.2.1	DESPESAS COM VENDAS	10.765,95D	0,00	0,00	10.765,95D
297	4.2.1.01	DESPESAS COM PESSOAL	10.765,95D	0,00	0,00	10.765,95D
305	4.2.1.01.000008	INDENIZAÇÕES E AVISO PRÉVIO	10.765,95D	0,00	0,00	10.765,95D
329	4.2.2	DESPESAS ADMINISTRATIVAS	88.476,58D	706,00	0,00	89.182,58D
330	4.2.2.01	DESPESAS COM PESSOAL	84.946,58D	0,00	0,00	84.946,58D
331	4.2.2.01.000001	SALÁRIOS E ORDENADOS	43.354,29D	0,00	0,00	43.354,29D
334	4.2.2.01.000004	13º SALÁRIO	2.070,38D	0,00	0,00	2.070,38D
335	4.2.2.01.000005	FÉRIAS	15.182,76D	0,00	0,00	15.182,76D
336	4.2.2.01.000006	INSS	12.765,24D	0,00	0,00	12.765,24D
337	4.2.2.01.000007	FGTS	5.207,00D	0,00	0,00	5.207,00D
580	4.2.2.01.000013	1/3 FERIAS	6.366,91D	0,00	0,00	6.366,91D
353	4.2.2.04	DESPESAS GERAIS	3.530,00D	706,00	0,00	4.236,00D
361	4.2.2.04.000008	ASSISTÊNCIA CONTÁBIL	3.530,00D	706,00	0,00	4.236,00D
380	4.3	DESPESAS NÃO OPERACIONAIS	56,64D	0,00	0,00	56,64D
381	4.3.1	RESULTADOS NÃO OPERACIONAIS	56,64D	0,00	0,00	56,64D
396	4.3.1.05	PROVISÕES PARA PERDAS PERMANENTE	56,64D	0,00	0,00	56,64D

BALANCETE

Código	Classificação	Descrição da conta	Saldo Anterior	Débito	Crédito	Saldo Atual
398	4.3.1.05.000002	CONTROLAS E COLIGADAS - CUSTO CORRIGIDO	56,64D	0,00	0,00	56,64D

RESUMO DO BALANCETE

ATIVO	987.461,05D	0,00	0,00	987.461,05D
PASSIVO	1.086.760,22C	0,00	706,00	1.087.466,22C
CONTAS DE RESULTADO - RECEITAS	0,00	0,00	0,00	0,00
CONTAS DE RESULTADOS - CUSTOS E DESPESAS	99.299,17D	706,00	0,00	100.005,17D
CONTAS DE APURAÇÃO	0,00	0,00	0,00	0,00
CONTAS DEVEDORAS	1.086.760,22D	706,00	0,00	1.087.466,22D
CONTAS CREDORAS	1.086.760,22C	0,00	706,00	1.087.466,22C
RESULTADO DO MES	0,00	706,00	0,00	706,00D
RESULTADO DO EXERCÍCIO	99.299,17D	100.005,17	0,00	100.005,17D

CONSULTAR CONSULTORIA E SERVIÇOS DE CONTABILIDADE:01750005000102

Assinado de forma digital por CONSULTAR CONSULTORIA E SERVIÇOS DE CONTABILIDADE:01750005000102
Dados: 2022.08.25 08:33:43 -03'00"

RENATO GREGORIO PINTO

LUPERCIO TADEU DA SILVA
Reg. no CRC - SP sob o No. SP11222607
CPF: 892.933.988-34

CPF: 068.443.008-83

Este documento é cópia do original, assinado digitalmente por MAURICIO DELLOVA DE CAMPOS e Tribunal de Justiça do Estado de São Paulo, protocolado em 29/11/2022 às 13:29, sob o número WAlAJ22701188946. Para conferir o original, acesse o site <https://esaj.tjsp.jus.br/pastadigital/pg/abrirConferenciaDocumento.do>, informe o processo 1003765-22.2017.8.26.0048 e código HhWR4rid.

DEMONSTRAÇÃO DO RESULTADO DO EXERCÍCIO EM 30/06/2022

Descrição	Saldo	Total
RECEITA LÍQUIDA		<u>0,00</u>
LUCRO BRUTO		<u>0,00</u>
DESPESAS OPERACIONAIS		<u>(706,00)</u>
DESPESAS ADMINISTRATIVAS		
ASSISTÊNCIA CONTÁBIL	(706,00)	<u>(706,00)</u>
RESULTADO OPERACIONAL		<u>(706,00)</u>
RESULTADO ANTES DO IR E CSL		<u>(706,00)</u>
PREJUÍZO DO EXERCÍCIO		<u>(706,00)</u>

CONSULTAR CONSULTORIA E
SERVICOS DE
CONTABILIDADE:01750005000102

Assinado de forma digital por
CONSULTAR CONSULTORIA E SERVICOS
DE CONTABILIDADE:01750005000102
Dados: 2022.08.25 08:34:35 -03'00'

RENATO GREGORIO PINTO
CPF: 068.443.008-83

LUPERCIO TADEU DA SILVA
Reg. no CRC - SP sob o No. SP11222607
CPF: 892.933.988-34

BALANCETE

Código	Classificação	Descrição da conta	Saldo Anterior	Débito	Crédito	Saldo Atual
1	1	ATIVO	40.820.989,50D	4.505.535,09	3.515.582,02	41.810.942,57D
2	1.1	ATIVO CIRCULANTE	13.267.703,10D	3.317.101,70	3.422.294,20	13.162.510,60D
3	1.1.1	DISPONÍVEL	11.496,26D	1.386.046,23	1.390.038,96	7.503,53D
57	1.1.1.1.02	BANCOS CONTA MOVIMENTO	11.496,26D	1.386.046,23	1.390.038,96	7.503,53D
537	1.1.1.1.02.000004	BANCO BRADESCO	4.020,01D	1.386.046,23	1.390.038,96	27,28D
539	1.1.1.1.02.000005	BANCO SANTANDER	7.476,25D	0,00	0,00	7.476,25D
12	1.1.2	CLIENTES	903.689,38D	1.892.686,92	2.006.499,80	789.876,50D
13	1.1.2.01	DUPLICATAS A RECEBER	1.663.874,95D	1.197.145,96	1.316.846,49	1.544.174,42D
10997	1.1.2.01.000929	A. C. GUACU LOCAÇÕES DE BOMBAS DE CONCRETO LTDA	1.790,00D	0,00	0,00	1.790,00D
11438	1.1.2.01.001288	AG CAJURU CONCRETO LTDA	3.962,50D	0,00	3.962,50	0,00
11448	1.1.2.01.001293	AIKY LOGISTICA TRANSPORTE E ARMAZENAGEM EIRELI	3.846,00D	0,00	1.923,00	1.923,00D
10372	1.1.2.01.000241	ALFEMIX LTDA.-EPP	755,00D	0,00	755,00	0,00
11247	1.1.2.01.001139	ALIAR - EQUIPAMENTOS PARA CONSTRUÇÃO CIVIL EIRELI	600,00D	0,00	0,00	600,00D
10464	1.1.2.01.000293	ALR FABRICAÇÃO E SERVIÇOS PARA CONSTRUÇÃO EIRELI	71.063,00D	16.195,00	28.270,00	58.988,00D
11241	1.1.2.01.001137	AMPLAGEO OBRAS DE FUNDAÇÕES EIRELI	2.300,00D	0,00	0,00	2.300,00D
11344	1.1.2.01.001216	ANDRE LUIS NASCIMENTO DA SILVA 02178093752	1.790,00D	0,00	0,00	1.790,00D
10835	1.1.2.01.000755	ANDREY FERREIRA LIMA ME	1.520,00D	720,00	760,00	1.480,00D
11381	1.1.2.01.001243	ANGELO CESAR DUARTE	0,00	180,00	0,00	180,00D
11477	1.1.2.01.001315	ARM MIX LTDA	0,00	640,00	0,00	640,00D
11149	1.1.2.01.001077	AUGUSTO DE ALMEIDA	472,00D	0,00	0,00	472,00D
11078	1.1.2.01.001007	AUTOVIA CONCRETO LTDA	970,00D	0,00	970,00	0,00
10813	1.1.2.01.000732	BETON MIX CONCRETO LTDA	0,00	28.550,00	28.550,00	0,00
10296	1.1.2.01.000165	BETUMES ITABIRA CONCRETO E ASFALTO LTDA	0,00	2.930,00	2.930,00	0,00
10298	1.1.2.01.000167	BIG ARGAMASSA E CONCRETO LTDA	2.810,00D	6.230,00	0,00	9.040,00D
10299	1.1.2.01.000168	BOMBEAR CENTRO OESTE EIRELI - ME	15.926,18D	5.600,00	6.645,00	14.881,18D
10262	1.1.2.01.000131	BOMBEAR MAQUINAS E MOTORES EIRELI - EPP	3.005,71D	1.380,00	2.212,00	2.173,71D
11437	1.1.2.01.001287	BOMBIMIX TRANSPORTES LTDA	7.180,00D	5.880,00	10.120,00	2.940,00D
10951	1.1.2.01.000881	BORGES E PORFIRIO CONSTRUTORA PISOS E FUNDAÇÕES I	26.300,00D	0,00	0,00	26.300,00D
11425	1.1.2.01.001280	BR MIX SERVIÇOS DE CONCRETAGEM LTDA	20.683,00D	0,00	2.473,00	18.210,00D
10892	1.1.2.01.000807	BRASIL MIX CONCRETO LTDA	820,00D	0,00	0,00	820,00D
10255	1.1.2.01.000124	BRASMIX ENGENHARIA DE CONCRETO S/A	5.119,91D	14.039,96	17.619,95	1.539,92D
11126	1.1.2.01.001058	BRASOLO FUNDAÇÕES ESPECIAIS EIRELI	11.250,00D	2.800,00	11.250,00	2.800,00D
11201	1.1.2.01.001107	BRIDER PEIXOTO - IND E COM DE ARTEFATOS DE CIMENTC	7.225,00D	0,00	0,00	7.225,00D
11361	1.1.2.01.001226	BRUTUS LOCAÇÃO DE MAQUINAS E EQUIPAMENTOS LTDA	6.274,00D	0,00	0,00	6.274,00D
10333	1.1.2.01.000202	CANAAN LOCAÇÕES E TRANSPORTES EIRELI ME	5.795,00D	1.330,00	0,00	7.125,00D
11462	1.1.2.01.001305	CARMONA CABRERA CONSTRUTORA DE OBRAS S.A	790,00D	0,00	0,00	790,00D
11108	1.1.2.01.001034	CASA NOVA MIX LTDA	1.000,00D	0,00	0,00	1.000,00D
10741	1.1.2.01.000665	CENAFER CENTRAL DE ARMACAO DE FERRO LTDA	0,00	1.720,00	0,00	1.720,00D
10243	1.1.2.01.000112	CHAMONIX MIX LTDA	0,00	2.920,00	2.920,00	0,00
10649	1.1.2.01.000450	CIPLAN CIMENTO PLANALTO S/A	30.999,00D	21.093,00	24.265,54	27.826,46D
10292	1.1.2.01.000161	CIVIL MASTER PROJETOS E CONSTRUÇÕES S/A	37.174,00D	6.300,00	0,00	43.474,00D
10999	1.1.2.01.000932	CL LOCAÇÃO DE BOMBAS DE CONCRETO LTDA	2.851,00D	0,00	0,00	2.851,00D
10000	1.1.2.01.000001	CLIENTES	160,00D	0,00	0,00	160,00D
10898	1.1.2.01.000816	CMP CONCRETO LTDA	4.676,00D	3.300,00	5.639,00	2.337,00D
10306	1.1.2.01.000175	COMERCIAL IVAIPORA LTDA	0,00	15.000,00	0,00	15.000,00D
10335	1.1.2.01.000204	COMPANHIA INDUSTRIAL DE CIMENTO APODI	0,00	10.950,00	0,00	10.950,00D
11099	1.1.2.01.001028	CONCREART CONCRETO E ARGAMASSA LTDA	9.012,00D	0,00	0,00	9.012,00D
10584	1.1.2.01.000392	CONCREBAND - TECNOLOGIA EM CONCRETOS LTDA	7.854,00D	220,00	2.828,00	5.246,00D
10240	1.1.2.01.000109	CONCREBASE SERVIÇOS DE CONCRETAGEM LTDA	4.317,00D	0,00	0,00	4.317,00D
11009	1.1.2.01.000946	CONCREBOM SERVIÇOS DE CONCRETAGEM EIRELI	1.300,00D	0,00	0,00	1.300,00D
10310	1.1.2.01.000179	CONCRECITY PRESTAÇÃO DE SERVIÇOS EM CONCRETO LTC	16.870,00D	850,00	12.760,00	4.960,00D
10215	1.1.2.01.000084	CONCRECON CONCRETO E CONSTRUÇÕES LTDA	0,00	920,00	0,00	920,00D
10278	1.1.2.01.000147	CONCRELANGOS CONCRETO LTDA	63.398,66D	8.514,00	22.595,00	49.317,66D
10253	1.1.2.01.000122	CONCRELONGO SERVICOS DE CONCRETAGEM LTDA	6.561,00D	27.345,00	15.355,00	18.551,00D
11235	1.1.2.01.001134	CONCRESERRA CONCRETO LTDA - ME	22.520,00D	0,00	0,00	22.520,00D
10629	1.1.2.01.000430	CONCRESP CONCRETAGEM E SERVIÇOS LTDA	2.400,00D	530,00	1.200,00	1.730,00D
10312	1.1.2.01.000181	CONCRESUL BRITAGEM LTDA	1.200,00D	18.380,00	0,00	19.580,00D
10596	1.1.2.01.000404	CONCRESUPER SERVICOS DE CONCRETAGEM LTDA	21.838,50D	38.468,00	45.798,50	14.508,00D
10977	1.1.2.01.000908	CONCRETA LOCACAO DE MAQUINAS E EQUIPAMENTOS LTD	7.873,00D	0,00	4.200,00	3.673,00D
10923	1.1.2.01.000843	CONCRETEC SERVICOS DE CONCRETAGEM LTDA	0,00	1.730,00	1.730,00	0,00
10929	1.1.2.01.000851	CONCRETEIRA ITAPOLIS EIRELI	7.256,00D	2.484,00	2.350,00	7.390,00D
11411	1.1.2.01.001268	CONCRETEIRA NEGREI LTDA	0,00	3.390,00	3.390,00	0,00
11307	1.1.2.01.001186	CONCRETEK MIX LTDA	3.431,50D	0,00	644,00	2.787,50D
10843	1.1.2.01.000764	CONCRETEK TECNOLOGIA EM CONCRETO LTDA - EPP	5.332,50D	0,00	0,00	5.332,50D
10493	1.1.2.01.000322	CONCRETIX CONCRETO E ARGAMASSA	12.140,00D	0,00	6.252,00	5.888,00D
11335	1.1.2.01.001207	CONCRETO DE TERESÓPOLIS LTDA	2.510,00D	4.115,00	1.590,00	5.035,00D
10280	1.1.2.01.000149	CONCRETO ELDORADO LTDA - ME	0,00	1.450,00	0,00	1.450,00D
10266	1.1.2.01.000135	CONCRETO REDIMIX DO BRASIL S/A	5.830,00D	0,00	0,00	5.830,00D
10965	1.1.2.01.000896	CONCRETO SANTA LUZIA LTDA	2.450,00D	0,00	0,00	2.450,00D
11325	1.1.2.01.001199	CONCRETO SÃO MATEUS LTDA	2.615,00D	0,00	0,00	2.615,00D
10325	1.1.2.01.000194	CONCRETO USINADO CANTIERI LTDA	3.175,00D	0,00	0,00	3.175,00D
11184	1.1.2.01.001095	CONCRETO USINADO VALE DO GUAPORE LTDA	1.870,85D	0,00	0,00	1.870,85D
10819	1.1.2.01.000739	CONCRETO VALE - ME	12.885,00D	12.820,00	12.820,00	12.885,00D
10631	1.1.2.01.000432	CONCRETOS SÃO DOMINGOS LTDA - ME	480,00D	0,00	480,00	0,00
10738	1.1.2.01.000659	CONCREVALE CONCRETOS LTDA EPP	1.960,00D	280,00	1.960,00	280,00D
10212	1.1.2.01.000081	CONCREVIP CONCRETEIRA SAO PEDRO LTDA	852,15D	0,00	0,00	852,15D
11044	1.1.2.01.000982	CONCREVISA CONCRETOS SERVIÇOS E OBRAS LTDA	2.062,00D	0,00	0,00	2.062,00D
10195	1.1.2.01.000064	CONCREVIT CONCRETO VITORIA LTDA	38.183,00D	5.045,00	36.431,00	6.797,00D
10200	1.1.2.01.000069	CONSTROESTE CONSTRUTORA E PARTICIPACOES LTDA	39.000,40D	17.895,00	18.372,00	38.523,40D
10275	1.1.2.01.000144	CONSTRUTORA SCHUMANN LTDA	11.860,00D	0,00	0,00	11.860,00D
11289	1.1.2.01.001172	CONSTRUTORA VIEIRA LTDA	0,10D	0,00	0,00	0,10D
11454	1.1.2.01.001298	CONTER CONSTRUÇÕES E COM S/A	750,00D	0,00	0,00	750,00D
10804	1.1.2.01.000721	CONY ENGENHARIA LTDA	3.750,00D	0,00	0,00	3.750,00D
10575	1.1.2.01.000384	CORREA PISOS INDUSTRIAIS LTDA	2.367,00D	0,00	0,00	2.367,00D

BALANCETE

Código	Classificação	Descrição da conta	Saldo Anterior	Débito	Crédito	Saldo Atual
10244	1.1.2.01.000113	CORTESIA SERVIÇOS DE CONCRETAGEM LTDA	8.347,00D	23.853,00	11.725,00	20.475,00D
11060	1.1.2.01.000991	CRISTIANO ROCHA DOMICIANO 06512659678	5.960,00D	0,00	1.980,00	3.980,00D
11478	1.1.2.01.001316	DANG CONSTRUTORA DE OBRAS LTDA	0,00	12.490,00	0,00	12.490,00D
11317	1.1.2.01.001196	DANIEL BENEDITO DE SOUZA	2.000,00D	0,00	0,00	2.000,00D
10840	1.1.2.01.000760	DI MOSCHINI COMERCIAL LTDA	480,00D	644,00	480,00	644,00D
11202	1.1.2.01.001108	DIFFERENCIAL SERVICE EQUIPAMENTOS P CONSTRUÇÃO C	3.040,00D	0,00	0,00	3.040,00D
11208	1.1.2.01.001114	DRILL CO. FUNDAÇÕES LTDA	46.249,00D	0,00	0,00	46.249,00D
10289	1.1.2.01.000158	DUX BRASIL PARTICIPAÇÕES LTDA	24.002,00D	0,00	0,00	24.002,00D
11406	1.1.2.01.001263	ECIO CARLOS CAMPOS COSTA	0,00	11.505,00	11.505,00	0,00
11476	1.1.2.01.001314	ECOPONTES - SISTEMAS ESTRUTURAIS SUSTENTAVEIS LTD	0,00	10.220,00	10.220,00	0,00
11266	1.1.2.01.001155	EDILSON GOMES FLORENCIO	8.080,00D	0,00	0,00	8.080,00D
10223	1.1.2.01.000092	EDUARDO SOAVE	12.501,00D	0,00	3.010,00	9.491,00D
11134	1.1.2.01.001065	EMPREENDIMOTOS CIMENTÃO INDUSTRIA COMERCIO SE	4.520,00D	0,00	4.520,00	0,00
11297	1.1.2.01.001180	EMPRESA BRASILEIRA DE FUNDAÇÕES E SONDAgens LTDA	4.945,00D	0,00	0,00	4.945,00D
10355	1.1.2.01.000224	EMPRESA MARANHENSE DE GEOTECNIA FUNDAÇÕES E OBR	0,00	680,00	0,00	680,00D
10345	1.1.2.01.000214	EMPRESER - EMPRESA DE PRESTAÇÃO DE SERVIÇOS LTDA	3.360,00D	0,00	0,00	3.360,00D
11449	1.1.2.01.001294	ENGEHELICE FUNDAÇÕES ESPECIAIS LTDA ME	0,00	23.600,00	0,00	23.600,00D
10588	1.1.2.01.000396	ENGESTRAUSS ENGENHARIA E FUNDAÇÕES LTDA	4.390,00D	0,00	2.095,00	2.295,00D
11330	1.1.2.01.001204	ENGETMIX CONCRETOS USINADOS LTDA ME	16.999,00D	0,00	13.000,00	3.999,00D
11423	1.1.2.01.001278	EXPRESSO AUTO BOMBA LTDA	5.000,00D	2.075,00	0,00	7.075,00D
10237	1.1.2.01.000106	EXTRAMIX COMERCIO DE CONCRETO LTDA ME	0,00	4.150,00	0,00	4.150,00D
10811	1.1.2.01.000729	EXTRAMIX CONCRETO LTDA	5.747,00D	15.320,00	5.747,00	15.320,00D
11471	1.1.2.01.001309	F.P. CONSTRUTORA LTDA	0,00	76.220,00	76.220,00	0,00
11106	1.1.2.01.001032	FABIANO OLIVEIRA DE SOUZA LOCAÇÃO DE BOMBAS ME	3.954,00D	0,00	0,00	3.954,00D
10908	1.1.2.01.000822	FAZBETOM CONCRETO LTDA	13.728,10D	7.990,00	7.755,00	13.963,10D
10472	1.1.2.01.000301	FM MIX LTDA	1.182,00D	0,00	1.182,00	0,00
10650	1.1.2.01.000451	FUNDAFF ENGENHARIA LTDA	12.900,00D	0,00	0,00	12.900,00D
11301	1.1.2.01.001184	FURLAN RIOPREMIX ARGAMASSAS E CONCRETO LTDA	1.550,00D	0,00	0,00	1.550,00D
11456	1.1.2.01.001300	GAMA MATERIAIS P/ CONSTRUÇÃO TUPI PAULISTA LTDA	0,00	6.900,00	4.600,00	2.300,00D
10242	1.1.2.01.000111	GAVA & GASPARIM LTDA EPP	3.640,00D	0,00	0,00	3.640,00D
11270	1.1.2.01.001159	GEOBLOCOS COM, IND E SERV DE CONCRETAGEM E ART DE	0,00	1.420,00	1.420,00	0,00
10319	1.1.2.01.000188	GEOMETRIA PRE MOLDADOS LTDA - ME	0,00	2.090,00	0,00	2.090,00D
11228	1.1.2.01.001127	GERAMIX CONCRETO PRE-MISTURADO LTDA	2.330,00D	420,00	1.180,00	1.570,00D
11373	1.1.2.01.001235	GERAMIX CONCRETO SETE LAGOAS LTDA	36,00D	0,00	0,00	36,00D
10281	1.1.2.01.000150	GODOY ARAUJO CONCRETOS LTDA EPP	2.125,00D	0,00	2.125,00	0,00
11310	1.1.2.01.001189	GOLFETTO EQUIPAMENTOS LTDA	2.666,00D	4.920,00	1.333,00	6.253,00D
10783	1.1.2.01.000701	GRUPPI CONCRETO E MATERIAIS PARA CONSTRUÇÕES LTD	4.800,00D	9.275,00	3.200,00	10.875,00D
10364	1.1.2.01.000233	HOBÍ S/A - MINERAÇÃO DE AREIA E CONCRETO	2.141,00D	0,00	0,00	2.141,00D
11347	1.1.2.01.001217	I.M. DA SILVA CONCRETO ME	2.300,00D	280,00	2.300,00	280,00D
10252	1.1.2.01.000121	IDEAL TERRAPLENAGEM LTDA	0,00	19.000,00	19.000,00	0,00
11215	1.1.2.01.001117	INDUSTRIA E COMERCIO DE CONCRETO CONFRESA LTDA M	540,00D	0,00	540,00	0,00
11375	1.1.2.01.001237	INTERCON NET TELECOMUNICAÇÕES LTDA	2.690,00D	0,00	0,00	2.690,00D
11401	1.1.2.01.001258	ITAMIX LOCAÇÃO E SERVIÇOS EIRELI	1.275,00D	0,00	0,00	1.275,00D
10308	1.1.2.01.000177	ITAMIX LTDA	22.695,00D	0,00	4.110,00	18.585,00D
10776	1.1.2.01.000694	J. BORGES DOS SANTOS ME	540,00D	0,00	0,00	540,00D
11402	1.1.2.01.001259	JESUITA ENERGIA S.A.	7.490,00D	0,00	0,00	7.490,00D
11393	1.1.2.01.001250	JJ CONCRETO LTDA	2.345,00D	0,00	0,00	2.345,00D
10583	1.1.2.01.000391	JL BOMBAS BOMBEAMENTO DE CONCRETO LTDA	2.605,00D	0,00	450,00	2.155,00D
11000	1.1.2.01.000933	JOÃO PAULO FAQUIERI	2.640,00D	0,00	0,00	2.640,00D
10279	1.1.2.01.000148	JOFEGE CONCRETO LTDA	783,00D	0,00	0,00	783,00D
10307	1.1.2.01.000176	JOFEGE PAVIMENTACAO E CONSTRUCAO LTDA	31.259,80D	11.600,00	13.387,00	29.472,80D
10369	1.1.2.01.000238	JOMANE CONCRETAGEM E SERVIÇOS LTDA	2.477,00D	0,00	1.280,00	1.197,00D
11419	1.1.2.01.001274	JOSÉ GUIMARÃES	4.400,00D	0,00	0,00	4.400,00D
11327	1.1.2.01.001201	JR LOGÍSTICA E TRANSPORTES EIRELI	23.949,00D	0,00	0,00	23.949,00D
10379	1.1.2.01.000248	JSA CONSTRUTORA E PAVIMENTADORA LTDA	2.000,00D	0,00	0,00	2.000,00D
10796	1.1.2.01.000717	JÚNIOR DOS SANTOS	1.380,00D	0,00	0,00	1.380,00D
11264	1.1.2.01.001153	JUNIOR TRANSPORTES E LOCAÇÕES DE VEICULO A EIRELI	1.575,00D	0,00	0,00	1.575,00D
10913	1.1.2.01.000828	JUSTINO VIEIRA NETO 14939192881	34.476,54D	0,00	0,00	34.476,54D
10754	1.1.2.01.000677	KAIOBA COMERCIO DE EQUIPAMENTOS E PEÇAS LTDA	308,20D	0,00	0,00	308,20D
11098	1.1.2.01.001027	L CLAUDIO GAMA VIEIRA LOCAÇÃO DE EQUIPAMENTOS ME	820,00D	0,00	0,00	820,00D
11313	1.1.2.01.001192	LAERTE SACCONI	1.329,00D	0,00	0,00	1.329,00D
10343	1.1.2.01.000212	LAFARGEHOLCIM (BRASIL) S.A.	0,00	198,00	0,00	198,00D
10323	1.1.2.01.000192	LANCA MIX CONCRETO LTDA	2.780,00D	0,00	0,00	2.780,00D
11239	1.1.2.01.001135	LCR CONSTRUÇÕES EIRELI ME	5.295,00D	0,00	0,00	5.295,00D
10354	1.1.2.01.000223	LE MIX PREPARAÇÃO DE MASSA DE CONCRETO LTDA	16.900,00D	0,00	7.300,00	9.600,00D
10807	1.1.2.01.000724	LEONARDO ALMEIDA SILVA 45832844890	1.780,00D	0,00	0,00	1.780,00D
10587	1.1.2.01.000395	LIDER SERVIÇOS LTDA	1.600,00D	0,00	0,00	1.600,00D
11135	1.1.2.01.001066	LIDER MIX CONCRETO E COMÉRCIO EIRELI - ME	2.925,00D	0,00	1.300,00	1.625,00D
10286	1.1.2.01.000155	LIDERMIX CONCRETO EIRELI	1.380,00D	0,00	1.380,00	0,00
10362	1.1.2.01.000231	LOCACAO DE CAMINHOS GONCALVES MARTINS LTDA - ME	4.175,00D	2.380,00	3.675,00	2.880,00D
11461	1.1.2.01.001304	LONGO & MOURA SERVIÇOS DE CONCRETAGEM LTDA	3.000,00D	0,00	1.500,00	1.500,00D
10644	1.1.2.01.000445	LUJZ CARLOS MASSON BOMBEAMENTOS	2.662,50D	0,00	2.662,50	0,00
10952	1.1.2.01.000885	M. A. ROSSINI LOPES - ME	6.680,00D	0,00	5.480,00	1.200,00D
11408	1.1.2.01.001265	M. ROBERTO CHAGAS	1.000,00D	0,00	0,00	1.000,00D
10593	1.1.2.01.000401	MACSAM MANUTENCAO DE EQUIPAMENTOS LTDA	8.640,00D	0,00	0,00	8.640,00D
10975	1.1.2.01.000906	MADECON ENGENHARIA E PARTICIPAÇÕES LTDA	2.915,00D	0,00	0,00	2.915,00D
10283	1.1.2.01.000152	MARCO ZERO CONSTRUCAO INDUSTRIA E COMERCIO LTDA	1.700,00D	0,00	0,00	1.700,00D
11277	1.1.2.01.001165	MAREJ SERVIÇOS PARA CONSTRUÇÃO LTDA	771,60D	0,00	631,00	140,60D
11258	1.1.2.01.001150	MARINHO ALVES	1.950,00D	0,00	0,00	1.950,00D
11036	1.1.2.01.000970	MASSA FORT CONCRETOS ESPECIAIS LTDA	13.916,00D	0,00	2.380,00	11.536,00D
10876	1.1.2.01.000793	MASTER BAURU ENGENHARIA E FUNDACOES LTDA - EPP	750,00D	0,00	750,00	0,00
10249	1.1.2.01.000118	MAX BOMBA SER. DE LOC. DE BOMB. E EQUIP. LTDA	21.138,00D	0,00	3.872,00	17.266,00D
10259	1.1.2.01.000128	MBC MATERIAIS BASICOS PARA CONSTRUCAO LTDA	1.478,00D	5.300,00	5.300,00	1.478,00D
10522	1.1.2.01.000348	MEGA MIX IND DE ARTEFATOS DE CIMENTO E CONCRETO L	0,00	465,00	0,00	465,00D
11128	1.1.2.01.001060	MG MIX COMÉRCIO DE MATERIAIS DE CONSTRUÇÃO E TRAI	600,00D	0,00	0,00	600,00D

BALANCETE

Código	Classificação	Descrição da conta	Saldo Anterior	Débito	Crédito	Saldo Atual
10732	1.1.2.01.000508	MG MIX CONCRETO LTDA	32.917,50D	8.420,00	0,00	41.337,50D
11331	1.1.2.01.001205	MINERAÇÃO SÃO SEBASTIÃO LTDA	3.285,00D	0,00	0,00	3.285,00D
11233	1.1.2.01.001132	MINEROCHA CATARINENSE LTDA	13.178,50D	5.190,00	2.080,00	16.288,50D
11420	1.1.2.01.001275	MMO LOCAÇÃO DE EQUIPAMENTOS LTDA	0,00	21.484,00	17.344,00	4.140,00D
11455	1.1.2.01.001299	MS PRESTADORA DE SERVIÇOS LTDA	0,00	18.550,00	18.550,00	0,00
10597	1.1.2.01.000405	N.A.V INDUSTRIA E COMERCIO DE PRODUTOS HIDRAULICC	3.350,00D	0,00	0,00	3.350,00D
10914	1.1.2.01.000834	NEWMIX SERVIÇOS DE CONCRETAGEM EIRELI	4.390,00D	0,00	840,00	3.550,00D
10273	1.1.2.01.000142	NOROMIX CONCRETO LTDA	0,00	920,00	0,00	920,00D
10227	1.1.2.01.000096	NORTHMIX BOMBEAMENTO DE CONCRETO LTDA - EPP	11.680,00D	1.080,00	880,00	11.880,00D
10294	1.1.2.01.000163	NOVA ROCHA COMÉRCIO DE CONCRETO EIRELI EPP	390,00D	9.352,00	9.352,00	390,00D
10327	1.1.2.01.000196	NQ ENGENHARIA DE SOLOS E FUNDACOES	8.550,00D	0,00	8.550,00	0,00
10941	1.1.2.01.000870	OURO MASSA ARTEFATOS DE CIMENTOS LTDA	21.757,00D	2.340,00	310,00	23.787,00D
11474	1.1.2.01.001312	PARNAIBA CONCRETO LTDA	0,00	2.735,00	0,00	2.735,00D
11234	1.1.2.01.001133	PATRICIA FERNANDA CORRALES EIRELI	2.250,00D	4.440,00	2.126,00	4.564,00D
10609	1.1.2.01.000414	PAULIBOMBAS LOCAÇÃO DE EQUIPAMENTOS EIRELI ME	130,00D	0,00	0,00	130,00D
11439	1.1.2.01.001289	PAULO APARECIDO FARIAS	5.600,00D	558,00	0,00	6.158,00D
11217	1.1.2.01.001119	PEDRACOM PEDREIRAS LTDA ME	10.250,00D	0,00	0,00	10.250,00D
10317	1.1.2.01.000186	PEDRATER INDUSTRIA E COMERCIO LTDA EPP	2.290,00D	26.900,00	26.900,00	2.290,00D
10617	1.1.2.01.000422	PEDREIRA NOVA ROCHA EIRELI - EPP	2.160,00D	0,00	0,00	2.160,00D
10202	1.1.2.01.000071	POLIMIX CONCRETO LTDA	4.989,40D	4.510,00	8.385,00	1.114,40D
11220	1.1.2.01.001122	PRAES & PRAES BOMBEAMENTO DE CONCRETOS E SERVIÇ	690,00D	0,00	0,00	690,00D
11374	1.1.2.01.001236	PRAIAMIX CONCRETO LTDA	2.300,00D	2.265,00	0,00	4.565,00D
11473	1.1.2.01.001311	PREFUNDE ENGENHARIA LTDA	0,00	18.720,00	18.720,00	0,00
10717	1.1.2.01.000498	PREMIX CONCRETO LTDA	3.114,00D	0,00	0,00	3.114,00D
11206	1.1.2.01.001112	PREMIX SG CONCRETAGEM INDUSTRIAL LTDA	8.016,58D	0,00	6.050,00	1.966,58D
10817	1.1.2.01.000737	PROENG GEOTECNIA E CONSTRUÇÕES EIRELI	1.640,00D	0,00	1.640,00	0,00
10704	1.1.2.01.000485	PUTZMEISTER BRASIL LTDA	10.560,00D	0,00	10.560,00	0,00
10233	1.1.2.01.000102	REALMIX CONCRETO EIRELI EM RECUPERAÇÃO JUDICIAL	34.990,00D	63.000,00	77.333,00	20.657,00D
11097	1.1.2.01.001024	REGIONAL CONCRETO LTDA	0,00	4.300,00	0,00	4.300,00D
11167	1.1.2.01.001087	REI MIX CONCRETO USINADO LTDA	260,00D	0,00	0,00	260,00D
11427	1.1.2.01.001282	RENOVA MIX COMÉRCIO E SERVIÇOS AUTOMOTIVOS LTDA	600,00D	0,00	0,00	600,00D
11376	1.1.2.01.001238	RENT A MIX LOCAÇÃO DE EQUIPAMENTOS EIRELI	23.482,00D	0,00	0,00	23.482,00D
11197	1.1.2.01.001103	RIBEIRO CONCRETO LTDA	3.870,00D	2.870,00	6.740,00	0,00
10458	1.1.2.01.000287	RIOMIX CONCRETO LTDA	2.517,00D	0,00	780,00	1.737,00D
11460	1.1.2.01.001303	ROCHA OLIVEIRA E CASSOLA COM DE CONCRETO USINADO	2.000,00D	0,00	0,00	2.000,00D
11351	1.1.2.01.001221	ROMAMIX COMERCIO DE PEÇAS LTDA	2.789,00D	0,00	1.394,50	1.394,50D
10515	1.1.2.01.000341	RR RENTAL CONCRETO E EMPREENDIMENTOS EIRELI	0,00	3.690,00	3.690,00	0,00
10224	1.1.2.01.000093	SANTA EFIGENIA CONSTRUTORA E CONCRETO LTDA	875,00D	0,00	0,00	875,00D
11363	1.1.2.01.001228	SDR FABRICAÇÃO E SOLUÇÕES EM CONCRETO LTDA	0,00	4.140,00	0,00	4.140,00D
10877	1.1.2.01.000794	SEMEX - SERVIÇOS DE ENGENHARIA E CONSTRUÇÕES LTDA	2.280,00D	0,00	2.280,00	0,00
11337	1.1.2.01.001209	SERMIX - SERVIÇOS E LOCAÇÃO DE MAQUINAS E EQUIP.EIF	2.083,00D	4.860,00	2.083,00	4.860,00D
10795	1.1.2.01.000715	SERVICO DE CONCRETAGEM ALTO DA SERRA LTDA	10.857,00D	17.500,00	28.357,00	0,00
11407	1.1.2.01.001264	SOENWIL SOCIEDADE DE ENGENHARIA CIVIL LTDA	615,00D	0,00	615,00	0,00
10488	1.1.2.01.000317	SONDOSOLO - GEOTECNIA E ENGENHARIA LTDA	2.400,00D	0,00	2.400,00	0,00
10743	1.1.2.01.000667	SP CONCRETO REPRESENTAÇÕES EIRELI- ME	4.770,00D	0,00	2.305,00	2.465,00D
10961	1.1.2.01.000891	SP FLEX MANGUEIRAS E FERRAMENTAS EIRELI	700,00D	1.680,00	700,00	1.680,00D
11169	1.1.2.01.001089	SPEEDY BOMBEAMENTOS E SERVIÇOS LTDA	4.525,00D	0,00	0,00	4.525,00D
11058	1.1.2.01.000988	SUPER CONCRETO SERVIÇOS E OBRAS LTDA	0,00	6.285,00	0,00	6.285,00D
10267	1.1.2.01.000136	SUPERBASE & CONGRESUL LTDA	0,00	3.060,00	0,00	3.060,00D
10241	1.1.2.01.000110	SUPERCON CONCRETO LTDA	1.970,00D	6.850,00	730,00	8.090,00D
10198	1.1.2.01.000067	SUPERMIX CONCRETO S/A	235.959,79D	348.808,00	409.590,00	175.177,79D
10643	1.1.2.01.000444	TELMA CRISTINA DE ALMEIDA SEGANTINI ME	9.025,00D	0,00	7.250,00	1.775,00D
10600	1.1.2.01.000408	TERRASIL CONCRETO LTDA	24.130,00D	0,00	8.664,00	15.466,00D
10457	1.1.2.01.000286	TOLEDO & FILHOS IND. E COM. DE BRITAS LTDA-ME	6.499,98D	0,00	0,00	6.499,98D
11450	1.1.2.01.001295	TORNEADORA JK LTDA ME	2.105,00D	0,00	2.105,00	0,00
10544	1.1.2.01.000360	TOTALMIX CONCRETO SERVICOS E OBRAS LTDA	3.480,00D	0,00	1.740,00	1.740,00D
11324	1.1.2.01.001198	UBERABA MIX SERVIÇOS DE CONCRETAGEM E ARGAMASSA	680,00D	3.200,00	680,00	3.200,00D
10524	1.1.2.01.000350	USIMIX CONCRETO E ARGAMASSA LTDA	1.290,00D	3.705,00	4.995,00	0,00
10973	1.1.2.01.000904	USIMIX CONCRETO USINADO LTDA	3.920,00D	0,00	0,00	3.920,00D
10859	1.1.2.01.000775	USINA CENTRAL CONCRETA LTDA ME	950,00D	0,00	950,00	0,00
11326	1.1.2.01.001200	VAJU PEÇAS DE BOMBAS E BETONEIRAS LTDA	19.156,00D	16.495,00	9.564,00	26.087,00D
10755	1.1.2.01.000678	VALEBETON CONCRETO LTDA	0,00	8.199,00	8.199,00	0,00
10896	1.1.2.01.000812	VALEMIX CONCRETOS E SERVIÇOS LTDA	1.360,00D	795,00	1.910,00	245,00D
11006	1.1.2.01.000943	VANDERLEI I. MARTINS BOMBAS ME	420,00D	0,00	0,00	420,00D
11213	1.1.2.01.001115	VIA MIX CONCRETO LTDA	7.995,00D	0,00	7.995,00	0,00
11257	1.1.2.01.001149	VIBRATO SERVIÇOS DE CONCRETAGEM LT	5.665,00D	0,00	0,00	5.665,00D
10287	1.1.2.01.000156	VICCHIATTI AMBIENTAL LTDA	2.965,50D	3.678,00	0,00	6.643,50D
11395	1.1.2.01.001252	VIPE LOCAÇÕES E SERVIÇOS PARA CONSTRUÇÃO CIVIL LTC	10.950,00D	0,00	0,00	10.950,00D
10948	1.1.2.01.000877	VOS EQUIPAMENTOS E PEÇAS LTDA	3.600,00D	0,00	3.600,00	0,00
11459	1.1.2.01.001302	VS FREITAS TRANSPORTES EIRELI	3.055,00D	748,00	0,00	3.803,00D
11472	1.1.2.01.001310	VW BOMBEAMENTO DE CONCRETO E CONSTRUÇÕES LTDA	0,00	15.335,00	0,00	15.335,00D
11475	1.1.2.01.001313	ZANON CONCRETO LTDA	0,00	5.295,00	5.295,00	0,00
16	1.1.2.02	(-) DUPLICATAS DESCONTADAS	760.185,57C	695.540,96	689.653,31	754.297,92C
10886	1.1.2.02.000001	(-) DUPLICATAS DESCONTADAS	760.185,57C	695.540,96	689.653,31	754.297,92C
18	1.1.3	OUTROS CRÉDITOS	10.677.327,50D	38.368,55	25.755,44	10.689.940,61D
23	1.1.3.05	ADIANTAMENTOS A FORNECEDORES	10.438.775,18D	5.521,49	0,00	10.444.296,67D
527	1.1.3.05.000001	ADIANTAMENTOS A FORNECEDORES	10.438.775,18D	5.521,49	0,00	10.444.296,67D
24	1.1.3.06	ADIANTAMENTO A EMPREGADOS	0,00	5.973,54	5.973,54	0,00
25	1.1.3.06.000001	ADIANTAMENTO DE SALÁRIO	0,00	5.973,54	5.973,54	0,00
28	1.1.3.08	TRIBUTOS A RECUPERAR/COMPENSAR	238.552,32D	26.873,52	19.781,90	245.643,94D
29	1.1.3.08.000001	IPÍ A RECUPERAR	239.929,34D	5.714,60	0,00	245.643,94D

BALANCETE

Código	Classificação	Descrição da conta	Saldo Anterior	Débito	Crédito	Saldo Atual
30	1.1.3.08.000002	ICMS A RECUPERAR	1.377,02C	21.158,92	19.781,90	0,00
53	1.1.5	ESTOQUE	1.675.189,96D	0,00	0,00	1.675.189,96D
54	1.1.5.01	MERCADORIAS, PRODUTOS E INSUMOS	1.675.189,96D	0,00	0,00	1.675.189,96D
55	1.1.5.01.000001	MERCADORIAS PARA REVENDA	38.419,20D	0,00	0,00	38.419,20D
56	1.1.5.01.000002	MATÉRIA-PRIMA	1.636.770,76D	0,00	0,00	1.636.770,76D
501	1.2	ATIVO NÃO-CIRCULANTE	27.553.286,40D	1.188.433,39	93.287,82	28.648.431,97D
76	1.2.2	OUTROS CRÉDITOS	24.764.535,32D	1.180.103,39	90.887,82	25.853.750,89D
80	1.2.2.04	SÓCIOS, ADMINISTRADORES E PESSOAS LIGADA	24.709.015,20D	1.168.480,26	90.887,82	25.786.607,64D
560	1.2.2.04.000001	C/C - NC COMERCIO DE PEÇAS PARA BOMBAS PARA CONCR	748.043,23D	11.625,45	16.485,34	743.183,34D
567	1.2.2.04.000002	CREDITOS COM SOCIOS	23.939.448,64D	1.155.460,66	74.402,48	25.020.506,82D
561	1.2.2.04.000003	C/C - RESI COMERCIAL DE PEÇAS PARA BETONEIRAS	21.523,33D	1.394,15	0,00	22.917,48D
82	1.2.2.06	DEPÓSITOS JUDICIAIS	55.520,12D	11.623,13	0,00	67.143,25D
572	1.2.2.06.000001	BLOQUEIO JUDICIAL	55.520,12D	11.623,13	0,00	67.143,25D
111	1.2.4	IMOBILIZADO	2.783.461,38D	0,00	0,00	2.783.461,38D
118	1.2.4.03	MÁQUINAS, EQUIPAMENTOS E FERRAMENTAS	8.000,00D	0,00	0,00	8.000,00D
119	1.2.4.03.000001	MÁQUINAS E EQUIPAMENTOS	8.000,00D	0,00	0,00	8.000,00D
120	1.2.4.04	VEÍCULOS	2.775.461,38D	0,00	0,00	2.775.461,38D
121	1.2.4.04.000001	VEÍCULOS	2.775.461,38D	0,00	0,00	2.775.461,38D
553	1.2.6	COMPENSAÇÕES	5.289,70D	8.330,00	2.400,00	11.219,70D
554	1.2.6.01	COMPENSAÇÕES / TRANSITO DE MERCADORIAS	5.289,70D	8.330,00	2.400,00	11.219,70D
555	1.2.6.01.000001	OUTRAS ENTRADAS DE MERCADORIAS	5.289,70D	8.330,00	2.400,00	11.219,70D
149	2	PASSIVO	35.888.041,36C	189.476,66	492.300,44	36.190.865,14C
150	2.1	PASSIVO CIRCULANTE	8.111.049,49C	170.591,32	482.593,42	8.423.051,59C
164	2.1.3	FORNECEDORES	138.110,84C	103.239,34	119.457,81	154.329,31C
165	2.1.3.01	FORNECEDORES	138.110,84C	103.239,34	119.457,81	154.329,31C
10386	2.1.3.01.000137	ACOS F. SACCHELLI LTDA	16.935,43C	0,00	0,00	16.935,43C
11320	2.1.3.01.000370	BMC SUPRIMENTOS INDUSTRIAIS LTDA	2.724,73C	0,00	0,00	2.724,73C
10392	2.1.3.01.000143	BONDMANN QUIMICA LTDA	0,00	6.146,00	6.146,00	0,00
11319	2.1.3.01.000369	COMERCIAL ELEKO EIRELI	0,00	6.563,06	12.079,76	5.516,70C
11012	2.1.3.01.000277	CRV INDUSTRIAL PARAFUSOS LTDA	22.839,56C	0,00	0,00	22.839,56C
11174	2.1.3.01.000331	DIFFERENCIAL SERVICE EQUIPPCONSTRICVIL EIRELI	298,22C	0,00	0,00	298,22C
11468	2.1.3.01.000407	DOVIL ESTAMPARIA LTDA - ME	0,00	5.230,00	5.230,00	0,00
11242	2.1.3.01.000352	FUNDICAO VARZEA PAULISTA LTDA.	0,00	0,00	6.511,42	6.511,42C
11211	2.1.3.01.000344	ISHIDA & NOSKOSKI LTDA	1.000,00C	0,00	0,00	1.000,00C
10179	2.1.3.01.000116	KANAFLEX S/A. IND. DE PLASTICOS	0,00	59.268,10	59.268,10	0,00
10995	2.1.3.01.000276	LANÇA MIX CONCRETO LTDA	2.780,00C	0,00	0,00	2.780,00C
11175	2.1.3.01.000332	MAXXFLEX INDUSTRIA DE BORRACHAS LTDA	1.943,66C	0,00	3.625,90	5.569,56C
10384	2.1.3.01.000135	MERCANTE TUBOS E ACOS LTDA	0,00	17.236,66	17.236,66	0,00
11173	2.1.3.01.000330	MODELO INDUSTRIA E COMERCIO LTDA.	21.731,88C	7.760,45	4.717,50	18.688,93C
10771	2.1.3.01.000233	MOTTA SOLUCOES TUBULARES LTDA - FILIAL	11.205,66C	0,00	0,00	11.205,66C
11209	2.1.3.01.000342	PALMA VEDAÇÕES EIRELI	4.783,00C	0,00	0,00	4.783,00C
11087	2.1.3.01.000304	RTA - FOMENTO MERCANTIL LTDA	807,74C	0,00	122,25	929,99C
11431	2.1.3.01.000394	TRADERFLEX DISTRIBUIDORA, IMPORTADORA E EXPORTAD	40.020,00C	0,00	0,00	40.020,00C
11469	2.1.3.01.000408	TW TRANSPORTES E LOGISTICA LTDA	0,00	0,00	158,36	158,36C
10439	2.1.3.01.000159	VINCULO CABOS DE COMANDO LTDA. - EPP	2.146,26C	0,00	1.140,40	3.286,66C
11445	2.1.3.01.000401	WILSON NERY BRAGION REFRIGERACAO LTDA	780,00C	0,00	0,00	780,00C
11442	2.1.3.01.000398	ZELADORIA SEGURA BRASIL LTDA	523,60C	263,09	261,80	522,31C
10536	2.1.3.01.000184	ZUZARTE INDUSTRIA E COMERCIO EIRELI- EPP	7.591,10C	771,98	2.959,66	9.778,78C
169	2.1.4	OBRIGAÇÕES TRIBUTÁRIAS	6.960.563,67C	48.250,24	317.555,93	7.229.869,36C
170	2.1.4.01	IMPOSTOS E CONTRIBUIÇÕES A RECOLHER	6.960.563,67C	48.250,24	317.555,93	7.229.869,36C
172	2.1.4.01.000002	ICMS A RECOLHER	4.235.870,85C	48.250,24	156.442,43	4.344.063,04C
173	2.1.4.01.000003	ISS A RECOLHER	3.523,92C	0,00	76,80	3.600,72C
176	2.1.4.01.000006	IMPOSTO DE RENDA A RECOLHER	702.442,07C	0,00	76.672,48	779.114,55C
177	2.1.4.01.000007	CONTRIBUIÇÃO SOCIAL A RECOLHER	439.756,13C	0,00	44.202,07	483.958,20C
178	2.1.4.01.000008	IRRF A RECOLHER	1.549,33C	0,00	0,00	1.549,33C
179	2.1.4.01.000009	PIS A RECOLHER	265.212,57C	0,00	6.704,24	271.916,81C
180	2.1.4.01.000010	COFINS A RECOLHER	1.224.058,56C	0,00	30.942,66	1.255.001,22C
182	2.1.4.01.000012	CRF A RECOLHER	9.201,36C	0,00	0,00	9.201,36C
491	2.1.4.01.000023	CONTRIBUIÇÃO SINDICAL A RECOLHER	811,46C	0,00	0,00	811,46C
581	2.1.4.01.000027	IRRF S/ SALÁRIOS	66.790,84C	0,00	2.405,37	69.196,21C
584	2.1.4.01.000028	CONTRIBUIÇÃO NEGOCIAL	11.346,58C	0,00	109,88	11.456,46C
185	2.1.5	OBRIGAÇÕES TRABALHISTA E PREVIDENCIÁRIA	817.049,62C	19.101,74	35.670,69	833.618,57C
186	2.1.5.01	OBRIGAÇÕES COM O PESSOAL	6.005,09C	18.577,37	25.755,84	13.183,56C
187	2.1.5.01.000001	SALÁRIOS E ORDENADOS A PAGAR	5.441,12C	16.131,53	15.755,84	5.065,43C
188	2.1.5.01.000002	PRÓ-LABORE A PAGAR	0,00	2.445,84	10.000,00	7.554,16C
583	2.1.5.01.000006	FERIAS A PAGAR	563,97C	0,00	0,00	563,97C
190	2.1.5.02	OBRIGAÇÕES SOCIAIS	811.044,53C	524,37	9.914,85	820.435,01C
191	2.1.5.02.000001	INSS A RECOLHER	733.038,61C	0,00	8.654,40	741.693,01C
192	2.1.5.02.000002	FGTS A RECOLHER	78.005,92C	524,37	1.260,45	78.742,00C
200	2.1.6	OUTRAS OBRIGAÇÕES	195.325,36C	0,00	9.908,99	205.234,35C
201	2.1.6.01	ADIANTAMENTOS A CLIENTES	195.325,36C	0,00	8.296,99	203.622,35C
589	2.1.6.01.000001	ADIANTAMENTOS DE CLIENTES	195.325,36C	0,00	8.296,99	203.622,35C
202	2.1.6.02	CONTAS A PAGAR	0,00	0,00	1.612,00	1.612,00C

BALANCETE

Código	Classificação	Descrição da conta	Saldo Anterior	Débito	Crédito	Saldo Atual
510	2.1.6.02.000001	HONORÁRIOS CONTÁBEIS	0,00	0,00	1.612,00	1.612,00C
503	2.2	PASSIVO NÃO-CIRCULANTE	74.065,67C	18.885,34	9.707,02	64.887,35C
217	2.2.1	PASSIVO EXIGÍVEL A LONGO PRAZO	74.065,67C	18.885,34	9.707,02	64.887,35C
226	2.2.1.06	OUTROS DÉBITOS COM SÓCIOS, ADM, PESSOAS	69.495,97C	16.485,34	1.377,02	54.387,65C
563	2.2.1.06.000002	C/C - RESI COMERCIAL DE PEÇAS PARA BETONEIRAS	54.387,65C	0,00	0,00	54.387,65C
573	2.2.1.06.000004	C/C SOCIOS	15.108,32C	16.485,34	1.377,02	0,00
556	2.2.1.11	COMPENSAÇÕES E TRANSITO DE MERCADORIAS	4.569,70C	2.400,00	8.330,00	10.499,70C
557	2.2.1.11.000001	OUTRAS ENTRADAS MERCS/SERVS	4.569,70C	2.400,00	8.330,00	10.499,70C
242	2.3	PATRIMÔNIO LÍQUIDO	27.702.926,20C	0,00	0,00	27.702.926,20C
243	2.3.1	CAPITAL SOCIAL	20.000,00C	0,00	0,00	20.000,00C
244	2.3.1.01	CAPITAL SUBSCRITO	20.000,00C	0,00	0,00	20.000,00C
245	2.3.1.01.000001	CAPITAL SOCIAL	20.000,00C	0,00	0,00	20.000,00C
264	2.3.3	LUCROS OU PREJUÍZOS ACUMULADOS	27.682.926,20C	0,00	0,00	27.682.926,20C
265	2.3.3.01	LUCROS OU PREJUÍZOS ACUMULADOS	27.682.926,20C	0,00	0,00	27.682.926,20C
266	2.3.3.01.000001	LUCROS ACUMULADOS	27.682.926,20C	0,00	0,00	27.682.926,20C
402	3	CONTAS DE RESULTADO - RECEITAS	5.616.810,41C	320.335,68	1.188.208,36	6.484.683,09C
403	3.1	RECEITAS OPERACIONAIS	5.616.810,41C	320.335,68	1.188.208,36	6.484.683,09C
404	3.1.1	RECEITA BRUTA DE VENDAS E SERVIÇOS	6.894.850,61C	0,00	1.187.572,96	8.082.423,57C
405	3.1.1.01	RECEITA BRUTAS DE VENDAS E MERCADORIAS	6.857.634,61C	0,00	1.183.732,96	8.041.367,57C
406	3.1.1.01.000001	VENDA DE PRODUTOS	6.637,50C	0,00	0,00	6.637,50C
408	3.1.1.01.000003	VENDA DE MERCADORIAS	6.850.997,11C	0,00	1.183.732,96	8.034.730,07C
410	3.1.1.02	RECEITA DE PRESTAÇÃO DE SERVIÇOS	37.216,00C	0,00	3.840,00	41.056,00C
411	3.1.1.02.000001	SERVIÇOS PRESTADOS	37.216,00C	0,00	3.840,00	41.056,00C
413	3.1.2	(-) DEDUÇÕES DA RECEITA BRUTA	1.278.050,46D	320.335,68	635,40	1.597.750,74D
414	3.1.2.01	(-) CANCELAMENTO E DEVOLUÇÕES	10.435,00D	5.295,00	0,00	15.730,00D
415	3.1.2.01.000001	(-) DEVOLUÇÃO DE VENDA DE PRODUTOS	9.555,00D	0,00	0,00	9.555,00D
417	3.1.2.01.000003	(-) DEVOLUÇÃO DE VENDA DE MERCADORIAS	880,00D	5.295,00	0,00	6.175,00D
424	3.1.2.03	(-) IMPOSTOS SOBRE VENDAS E SERVIÇOS	1.267.615,46D	315.040,68	635,40	1.582.020,74D
426	3.1.2.03.000002	(-) ICMS	932.378,22D	156.442,43	635,40	1.088.185,25D
427	3.1.2.03.000003	(-) ISS	477,92D	76,80	0,00	554,72D
428	3.1.2.03.000004	(-) COFINS	177.284,76D	30.942,66	0,00	208.227,42D
429	3.1.2.03.000005	(-) PIS	38.411,68D	6.704,24	0,00	45.115,92D
477	3.1.2.03.000006	(-) CONTRIBUIÇÃO SOCIAL	43.755,73D	44.202,07	0,00	87.957,80D
478	3.1.2.03.000007	(-) IMPOSTO DE RENDA	75.307,15D	76.672,48	0,00	151.979,63D
430	3.1.3	RECEITAS FINANCEIRAS	10,26C	0,00	0,00	10,26C
431	3.1.3.01	JUROS E DESCONTOS	10,26C	0,00	0,00	10,26C
434	3.1.3.01.000003	DESCONTOS FINANCEIROS OBTIDOS	10,26C	0,00	0,00	10,26C
269	4	CONTAS DE RESULTADOS - CUSTOS E DESPESAS	683.862,27D	207.898,85	27.155,46	864.605,66D
500	4.1	CUSTOS	373.175,07D	118.915,40	24.842,10	467.248,37D
270	4.1.1	CUSTOS DIRETOS DE PRODUÇÃO	11.290,20D	0,00	0,00	11.290,20D
273	4.1.1.02	MÃO-DE-OBRA DIRETA	11.290,20D	0,00	0,00	11.290,20D
282	4.1.1.02.000009	ASSISTÊNCIA MÉDICA E SOCIAL	11.290,20D	0,00	0,00	11.290,20D
514	4.1.4	CUSTOS DE MERCADORIAS	361.884,87D	118.915,40	24.842,10	455.958,17D
515	4.1.4.01	CUSTOS DE MERCADORIAS ADQUIRIDAS	361.884,87D	118.915,40	24.842,10	455.958,17D
552	4.1.4.01.000005	COMPRAS DE MERCADORIAS	361.884,87D	118.915,40	24.842,10	455.958,17D
295	4.2	DESPESAS OPERACIONAIS	310.687,20D	88.983,45	2.313,36	397.357,29D
296	4.2.1	DESPESAS COM VENDAS	472,14D	158,36	19,00	611,50D
311	4.2.1.04	DESPESAS COM ENTREGA	472,14D	158,36	19,00	611,50D
312	4.2.1.04.000001	FRETES E CARRETOS	472,14D	158,36	19,00	611,50D
329	4.2.2	DESPESAS ADMINISTRATIVAS	310.215,06D	88.825,09	2.294,36	396.745,79D
330	4.2.2.01	DESPESAS COM PESSOAL	163.768,37D	33.317,59	2.294,36	194.791,60D
331	4.2.2.01.000001	SALÁRIOS E ORDENADOS	60.821,97D	15.755,84	2.294,36	74.283,45D
332	4.2.2.01.000002	PRÓ-LABORE	50.000,00D	10.000,00	0,00	60.000,00D
335	4.2.2.01.000005	FÉRIAS	10.796,97D	0,00	0,00	10.796,97D
336	4.2.2.01.000006	INSS	32.382,59D	6.301,30	0,00	38.683,89D
337	4.2.2.01.000007	FGTS	6.558,88D	1.260,45	0,00	7.819,33D
580	4.2.2.01.000013	1/3 FERIAS	3.207,96D	0,00	0,00	3.207,96D
340	4.2.2.02	ALUGUÉIS E ARRENDAMENTOS	30.000,00D	18.000,00	0,00	48.000,00D
341	4.2.2.02.000001	ALUGUÉIS DE IMÓVEIS	30.000,00D	18.000,00	0,00	48.000,00D
345	4.2.2.03	IMPOSTOS, TAXAS E CONTRIBUIÇÕES	3.063,93D	1.632,70	0,00	4.696,63D
348	4.2.2.03.000003	IPTU	0,00	1.381,67	0,00	1.381,67D
349	4.2.2.03.000004	IPVA	3.033,93D	0,00	0,00	3.033,93D
600	4.2.2.03.000009	CONTRIBUICAO SINDICAL	30,00D	30,00	0,00	60,00D
801	4.2.2.03.000011	MULTA DE TRANSITO	0,00	221,03	0,00	221,03D
353	4.2.2.04	DESPESAS GERAIS	66.984,52D	33.104,78	0,00	100.089,30D
354	4.2.2.04.000001	ENERGIA ELÉTRICA	24.032,24D	5.900,57	0,00	29.932,81D
355	4.2.2.04.000002	ÁGUA E ESGOTO	712,98D	1.820,38	0,00	2.533,36D
356	4.2.2.04.000003	TELEFONE	2.413,20D	803,65	0,00	3.216,85D
357	4.2.2.04.000004	DESPESAS POSTAIS E TELEGRÁFICAS	508,96D	716,34	0,00	1.225,30D

BALANCETE

Código	Classificação	Descrição da conta	Saldo Anterior	Débito	Crédito	Saldo Atual
358	4.2.2.04.000005	SEGUROS	6.811,46D	16.271,22	0,00	23.082,68D
361	4.2.2.04.000008	ASSISTÊNCIA CONTÁBIL	6.560,00D	1.612,00	0,00	8.172,00D
362	4.2.2.04.000009	SERVIÇOS PRESTADOS POR TERCEIROS	4.994,46D	384,05	0,00	5.378,51D
364	4.2.2.04.000011	FRETES E CARRETOS	0,00	77,42	0,00	77,42D
493	4.2.2.04.000014	CONDUÇÃO E PEDÁGIO	0,00	788,15	0,00	788,15D
532	4.2.2.04.000015	COMBUSTÍVEIS E LUBRIFICANTES	7.526,09D	0,00	0,00	7.526,09D
566	4.2.2.04.000017	REFEIÇÕES E LANCHES	0,00	840,00	0,00	840,00D
576	4.2.2.04.000020	ASSISTÊNCIA MÉDICA E ODONTOLÓGICA	11.875,50D	50,00	0,00	11.925,50D
606	4.2.2.04.000023	CONSERVAÇÃO E MANUTENÇÃO	0,00	3.105,60	0,00	3.105,60D
702	4.2.2.04.000025	LICENÇA AMBIENTAL	1.549,63D	315,40	0,00	1.865,03D
703	4.2.2.04.000026	SERVIÇOS PRESTADOS PF	0,00	420,00	0,00	420,00D
367	4.2.2.05	DESPESAS FINANCEIRAS	46.398,24D	2.770,02	0,00	49.168,26D
368	4.2.2.05.000001	JUROS PASSIVOS	280,46D	99,81	0,00	380,27D
535	4.2.2.05.000011	TARIFA BANCÁRIA	46.117,78D	2.670,21	0,00	48.787,99D

RESUMO DO BALANCETE

ATIVO	40.820.989,50D	4.505.535,09	3.515.582,02	41.810.942,57D
PASSIVO	35.888.041,36C	189.476,66	492.300,44	36.190.865,14C
CONTAS DE RESULTADO - RECEITAS	5.616.810,41C	320.335,68	1.188.208,36	6.484.683,09C
CONTAS DE RESULTADOS - CUSTOS E DESPESAS	683.862,27D	207.898,85	27.155,46	864.605,66D
CONTAS DE APURAÇÃO	0,00	0,00	0,00	0,00
PATRIMÔNIO LÍQUIDO	27.702.926,20C	0,00	0,00	27.702.926,20C
CONTAS DEVEDORAS	41.504.851,77D	4.713.433,94	3.542.737,48	42.675.548,23D
CONTAS CREDORAS	69.207.777,97C	509.812,34	1.680.508,80	70.378.474,43C
RESULTADO DO MES	0,00	180.743,39	867.872,68	687.129,29C
RESULTADO DO EXERCÍCIO	4.932.948,14C	864.605,66	6.484.683,09	5.620.077,43C

SIKA MIX INDUSTRIA E COMERCIO DE PECAS PARA BETON:02354269000100
Assinado de forma digital por SIKA MIX INDUSTRIA E COMERCIO DE PECAS PARA BETON:02354269000100
Dados: 2022.08.25 08:28:17 -03'00'

JOAO EDUARDO LIMA PENTEADO

CPF: 279.883.958-07

LUPERCIO TADEU DA SILVA:89293398834
Assinado de forma digital por LUPERCIO TADEU DA SILVA:89293398834
Dados: 2022.08.25 08:09:27 -03'00'

LUPERCIO TADEU DA SILVA
Reg. no CRC - SP sob o No. SP11222607
CPF: 892.933.988-34

DEMONSTRAÇÃO DO RESULTADO DO EXERCÍCIO EM 30/06/2022**RECEITA BRUTA**

VENDA DE MERCADORIAS	1.183.732,96	
SERVIÇOS PRESTADOS	3.840,00	<u>1.187.572,96</u>

DEDUÇÕES DA RECEITA BRUTA

(-) DEVOLUÇÃO DE VENDA DE MERCADORIAS	(5.295,00)	
(-) ICMS	(155.807,03)	
(-) ISS	(76,80)	
(-) COFINS	(30.942,66)	
(-) PIS	(6.704,24)	
(-) CONTRIBUIÇÃO SOCIAL	(44.202,07)	
(-) IMPOSTO DE RENDA	(76.672,48)	<u>(319.700,28)</u>

CUSTOS

COMPRAS DE MERCADORIAS	(94.073,30)	<u>(94.073,30)</u>
------------------------	-------------	--------------------

RECEITA LÍQUIDA773.799,38**LUCRO BRUTO**773.799,38**DESPESAS OPERACIONAIS**(86.670,09)**DESPESAS ADMINISTRATIVAS**

FRETES E CARRETOS	(139,36)	
SALÁRIOS E ORDENADOS	(13.461,48)	
PRÓ-LABORE	(10.000,00)	
INSS	(6.301,30)	
FGTS	(1.260,45)	
ALUGUÉIS DE IMÓVEIS	(18.000,00)	
IPTU	(1.381,67)	
CONTRIBUICAO SINDICAL	(30,00)	
MULTA DE TRANSITO	(221,03)	
ENERGIA ELÉTRICA	(5.900,57)	
ÁGUA E ESGOTO	(1.820,38)	
TELEFONE	(803,65)	
DESPESAS POSTAIS E TELEGRÁFICAS	(716,34)	
SEGUROS	(16.271,22)	
ASSISTÊNCIA CONTÁBIL	(1.612,00)	
SERVIÇOS PRESTADOS POR TERCEIROS	(384,05)	
FRETES E CARRETOS	(77,42)	
CONDUÇÃO E PEDÁGIO	(788,15)	
REFEIÇÕES E LANCHES	(840,00)	
ASSISTÊNCIA MÉDICA E ODONTOLÓGICA	(50,00)	
CONSERVAÇÃO E MANUTENÇÃO	(3.105,60)	
LICENÇA AMBIENTAL	(315,40)	
SERVIÇOS PRESTADOS PF	(420,00)	
JUROS PASSIVOS	(99,81)	
TARIFA BANCÁRIA	(2.670,21)	<u>(86.670,09)</u>

RESULTADO OPERACIONAL687.129,29

Empresa: SIKA MIX INDUSTRIA E COMERCIO DE PECAS PARA
BETONEIRAS LTDA

Folha: 0002

C.N.P.J.: 02.354.269/0001-00

Emissão: 24/08/2022 fls. 3779

Insc. Junta Comercial: 35214967947 Data: 09/02/1998

Hora: 14:23

DEMONSTRAÇÃO DO RESULTADO DO EXERCÍCIO EM 30/06/2022

RESULTADO ANTES DO IR E CSL

687.129,29

LUCRO LÍQUIDO DO EXERCÍCIO

687.129,29

SIKA MIX INDUSTRIA E
COMERCIO DE PECAS
PARA
BETON:02354269000100

Assinado de forma digital por
SIKA MIX INDUSTRIA E COMERCIO
DE PECAS PARA
Dados: 2022.08.25 08:29:06 -03'00'

JOAO EDUARDO LIMA PENTEADO

CPF: 279.883.958-07

LUPERCIO TADEU DA
SILVA:89293398834

Assinado de forma digital por
LUPERCIO TADEU DA
SILVA:89293398834
Dados: 2022.08.25 08:10:18 -03'00'

LUPERCIO TADEU DA SILVA

Reg. no CRC - SP sob o No. SP11222607

CPF: 892.933.988-34

Este documento é cópia do original, assinado digitalmente por MAURICIO DELLOVA DE CAMPOS e Tribunal de Justiça do Estado de São Paulo, protocolado em 29/11/2022 às 13:29, sob o número WAlA22701188946 Para conferir o original, acesse o site <https://esaj.tjsp.jus.br/pastadigital/pg/abrirConferenciaDocumento.do>, informe o processo 1003765-22.2017.8.26.0048 e código OWV6mrEz.

BALANCETE

Código	Classificação	Descrição da conta	Saldo Anterior	Débito	Crédito	Saldo Atual
1	1	ATIVO	5.196.566,14D	48.645,37	46.385,95	5.198.825,56D
2	1.1	ATIVO CIRCULANTE	2.734.706,94D	31.895,43	31.912,83	2.734.689,54D
3	1.1.1	DISPONÍVEL	8.863,78D	24.000,00	24.017,40	8.846,38D
7	1.1.1.02	BANCOS CONTA MOVIMENTO	8.863,78D	24.000,00	24.017,40	8.846,38D
9	1.1.1.02.000002	CAIXA ECONÔMICA FEDERAL	63,78D	24.000,00	24.017,40	46,38D
600	1.1.1.02.000006	BANCO ITAU AG: 6922 C/C: 4616	8.800,00D	0,00	0,00	8.800,00D
12	1.1.2	CLIENTES	2.192.463,50D	0,00	0,00	2.192.463,50D
13	1.1.2.01	DUPLICATAS A RECEBER	2.212.426,10D	0,00	0,00	2.212.426,10D
10305	1.1.2.01.000209	MB BOMBAS - SERVICOS PARA CONSTRUCAO LTDA - ME	16.840,00D	0,00	0,00	16.840,00D
10448	1.1.2.01.000382	SONDOSOLO - GEOTECNIA E ENGENHARIA LTDA	288.000,00D	0,00	0,00	288.000,00D
10434	1.1.2.01.000365	SUPERMIX CONCRETO S/A	13.005,00D	0,00	0,00	13.005,00D
10198	1.1.2.01.000067	SUPERMIX CONCRETO S/A	1.894.581,10D	0,00	0,00	1.894.581,10D
16	1.1.2.02	(-) DUPLICATAS DESCONTADAS	19.962,60C	0,00	0,00	19.962,60C
10886	1.1.2.02.000001	(-) DUPLICATAS DESCONTADAS	19.962,60C	0,00	0,00	19.962,60C
18	1.1.3	OUTROS CRÉDITOS	0,00	7.895,43	7.895,43	0,00
24	1.1.3.06	ADIANTAMENTO A EMPREGADOS	0,00	7.895,43	7.895,43	0,00
25	1.1.3.06.000001	ADIANTAMENTO DE SALÁRIO	0,00	7.895,43	7.895,43	0,00
53	1.1.5	ESTOQUE	533.379,66D	0,00	0,00	533.379,66D
54	1.1.5.01	MERCADORIAS, PRODUTOS E INSUMOS	533.379,66D	0,00	0,00	533.379,66D
55	1.1.5.01.000001	MERCADORIAS PARA REVENDA	533.379,66D	0,00	0,00	533.379,66D
501	1.2	ATIVO NÃO-CIRCULANTE	2.461.859,20D	16.749,94	14.473,12	2.464.136,02D
76	1.2.2	OUTROS CRÉDITOS	1.617.444,76D	16.749,94	14.473,12	1.619.721,58D
80	1.2.2.04	SÓCIOS, ADMINISTRADORES E PESSOAS LIGADA	1.617.412,43D	16.749,94	14.473,12	1.619.689,25D
559	1.2.2.04.000002	C/C - SIKA MIX IND E COM	52.388,12D	16.749,94	0,00	69.138,06D
567	1.2.2.04.000002	CREDITOS COM SOCIOS	1.501.882,51D	0,00	14.473,12	1.487.409,39D
561	1.2.2.04.000003	C/C - RESI COMERCIAL DE PEÇAS PARA BETONEIRAS	63.141,80D	0,00	0,00	63.141,80D
82	1.2.2.06	DEPÓSITOS JUDICIAIS	32,33D	0,00	0,00	32,33D
572	1.2.2.06.000001	BLOQUEIO JUDICIAL	32,33D	0,00	0,00	32,33D
111	1.2.4	IMOBILIZADO	844.414,44D	0,00	0,00	844.414,44D
120	1.2.4.04	VEÍCULOS	844.414,44D	0,00	0,00	844.414,44D
121	1.2.4.04.000001	VEÍCULOS	844.414,44D	0,00	0,00	844.414,44D
149	2	PASSIVO	5.393.367,20C	48.966,87	82.311,06	5.426.711,39C
150	2.1	PASSIVO CIRCULANTE	1.510.710,91C	42.211,35	58.115,54	1.526.615,10C
164	2.1.3	FORNECEDORES	8.344,10C	0,00	0,00	8.344,10C
165	2.1.3.01	FORNECEDORES	8.344,10C	0,00	0,00	8.344,10C
10485	2.1.3.01.000157	COMERCIO INDUSTRIA DE ARTEFATOS METALICOS JBC LTC	8.344,10C	0,00	0,00	8.344,10C
169	2.1.4	OBRIGAÇÕES TRIBUTÁRIAS	749.054,86C	0,00	1.844,43	750.899,29C
170	2.1.4.01	IMPOSTOS E CONTRIBUIÇÕES A RECOLHER	749.054,86C	0,00	1.844,43	750.899,29C
172	2.1.4.01.000002	ICMS A RECOLHER	421.917,19C	0,00	0,00	421.917,19C
176	2.1.4.01.000006	IMPOSTO DE RENDA A RECOLHER	36.058,01C	0,00	0,00	36.058,01C
177	2.1.4.01.000007	CONTRIBUIÇÃO SOCIAL A RECOLHER	32.452,21C	0,00	0,00	32.452,21C
178	2.1.4.01.000008	IRRF A RECOLHER	6.509,14C	0,00	0,00	6.509,14C
179	2.1.4.01.000009	PIS A RECOLHER	18.288,05C	0,00	0,00	18.288,05C
180	2.1.4.01.000010	COFINS A RECOLHER	84.406,60C	0,00	0,00	84.406,60C
479	2.1.4.01.000015	SIMPLES NACIONAL A RECOLHER	33.296,30C	0,00	0,00	33.296,30C
491	2.1.4.01.000023	CONTRIBUIÇÃO SINDICAL A RECOLHER	1.245,57C	0,00	0,00	1.245,57C
581	2.1.4.01.000027	IR S/ SALÁRIOS	96.602,31C	0,00	1.642,91	98.245,22C
584	2.1.4.01.000028	CONTRIBUIÇÃO NEGOCIAL	573,68C	0,00	0,00	573,68C
585	2.1.4.01.000029	CONTRIBUIÇÃO ASSISTENCIAL	17.705,80C	0,00	201,52	17.907,32C
185	2.1.5	OBRIGAÇÕES TRABALHISTA E PREVIDENCIÁRIA	751.310,95C	41.355,35	55.565,11	765.520,71C
186	2.1.5.01	OBRIGAÇÕES COM O PESSOAL	17.971,50C	32.521,75	46.182,61	31.632,36C
187	2.1.5.01.000001	SALÁRIOS E ORDENADOS A PAGAR	6.281,63C	20.831,88	21.234,25	6.684,00C
568	2.1.5.01.000004	RESCISAO A PAGAR	11.689,87C	11.689,87	0,00	0,00
603	2.1.5.01.000008	ACORDOS PROCESSUAIS TRABALHISTA	0,00	0,00	24.948,36	24.948,36C
190	2.1.5.02	OBRIGAÇÕES SOCIAIS	733.339,45C	8.833,60	9.382,50	733.888,35C
191	2.1.5.02.000001	INSS A RECOLHER	598.338,65C	0,00	7.752,96	606.091,61C
192	2.1.5.02.000002	FGTS A RECOLHER	135.000,80C	8.833,60	1.629,54	127.796,74C
200	2.1.6	OUTRAS OBRIGAÇÕES	2.001,00C	856,00	706,00	1.851,00C
202	2.1.6.02	CONTAS A PAGAR	2.001,00C	856,00	706,00	1.851,00C
510	2.1.6.02.000001	HONORÁRIOS CONTÁBEIS	2.001,00C	856,00	706,00	1.851,00C
503	2.2	PASSIVO NÃO-CIRCULANTE	1.281.562,47C	6.755,52	24.195,52	1.299.002,47C
217	2.2.1	PASSIVO EXIGÍVEL A LONGO PRAZO	1.281.562,47C	6.755,52	24.195,52	1.299.002,47C
226	2.2.1.06	OUTROS DÉBITOS COM SÓCIOS, ADM, PESSOAS	777.646,92C	6.755,52	24.195,52	795.086,92C
562	2.2.1.06.000001	C/C - SIKA MIX INDUSTRIA E COMERCIO DE PEÇAS	777.646,92C	0,00	17.440,00	795.086,92C
573	2.2.1.06.000004	C/C SOCIOS	0,00	6.755,52	6.755,52	0,00
232	2.2.1.08	OBRIGAÇÕES TRIBUTÁRIAS	503.915,55C	0,00	0,00	503.915,55C
577	2.2.1.08.000003	PARCELAMENTO PREVIDENCIÁRIO	65.793,66C	0,00	0,00	65.793,66C
579	2.2.1.08.000004	PARCELAMENTO DO SIMPLES NACIONAL	438.121,89C	0,00	0,00	438.121,89C
242	2.3	PATRIMÔNIO LÍQUIDO	2.601.093,82C	0,00	0,00	2.601.093,82C
243	2.3.1	CAPITAL SOCIAL	10.000,00C	0,00	0,00	10.000,00C
244	2.3.1.01	CAPITAL SUBSCRITO	10.000,00C	0,00	0,00	10.000,00C

Este documento é cópia do original, assinado digitalmente por MAURICIO DELLOVA DE CAMPOS e Tribunal de Justiça do Estado de São Paulo, protocolado em 29/11/2022 às 13:29, sob o número WAlA22701188946. Para conferir o original, acesse o site <https://esaj.tjsp.jus.br/pastadigital/pg/abrirConferenciaDocumento.do>, informe o processo 1003765-22.2017.8.26.0048 e código vKXUDoDz.

BALANCETE

Código	Classificação	Descrição da conta	Saldo Anterior	Débito	Crédito	Saldo Atual
245	2.3.1.01.000001	CAPITAL SOCIAL	10.000,00C	0,00	0,00	10.000,00C
264	2.3.3	LUCROS OU PREJUÍZOS ACUMULADOS	2.591.093,82C	0,00	0,00	2.591.093,82C
265	2.3.3.01	LUCROS OU PREJUÍZOS ACUMULADOS	2.591.093,82C	0,00	0,00	2.591.093,82C
266	2.3.3.01.000001	LUCROS ACUMULADOS	2.591.093,82C	0,00	0,00	2.591.093,82C
402	3	CONTAS DE RESULTADO - RECEITAS	14.166,92C	0,00	0,00	14.166,92C
403	3.1	RECEITAS OPERACIONAIS	14.166,92C	0,00	0,00	14.166,92C
404	3.1.1	RECEITA BRUTA DE VENDAS E SERVIÇOS	17.730,00C	0,00	0,00	17.730,00C
405	3.1.1.01	RECEITA BRUTAS DE VENDAS E MERCADORIAS	17.730,00C	0,00	0,00	17.730,00C
408	3.1.1.01.000003	VENDA DE MERCADORIAS	17.730,00C	0,00	0,00	17.730,00C
413	3.1.2	(-) DEDUÇÕES DA RECEITA BRUTA	3.563,08D	0,00	0,00	3.563,08D
424	3.1.2.03	(-) IMPOSTOS SOBRE VENDAS E SERVIÇOS	3.563,08D	0,00	0,00	3.563,08D
426	3.1.2.03.000002	(-) ICMS	3.026,40D	0,00	0,00	3.026,40D
428	3.1.2.03.000004	(-) COFINS	441,11D	0,00	0,00	441,11D
429	3.1.2.03.000005	(-) PIS	95,57D	0,00	0,00	95,57D
269	4	CONTAS DE RESULTADOS - CUSTOS E DESPESAS	210.967,98D	33.703,02	2.618,25	242.052,75D
295	4.2	DESPESAS OPERACIONAIS	210.953,86D	33.703,02	2.618,25	242.038,63D
329	4.2.2	DESPESAS ADMINISTRATIVAS	210.953,86D	33.703,02	2.618,25	242.038,63D
330	4.2.2.01	DESPESAS COM PESSOAL	198.348,25D	32.849,50	2.618,25	228.579,50D
331	4.2.2.01.000001	SALÁRIOS E ORDENADOS	128.542,32D	20.369,44	2.618,25	146.293,51D
334	4.2.2.01.000004	13º SALÁRIO	1.610,29D	0,00	0,00	1.610,29D
335	4.2.2.01.000005	FÉRIAS	4.743,67D	864,81	0,00	5.608,48D
336	4.2.2.01.000006	INSS	39.721,82D	5.560,82	0,00	45.282,64D
337	4.2.2.01.000007	FGTS	11.290,35D	1.629,54	0,00	12.919,89D
338	4.2.2.01.000008	INDENIZAÇÕES E AVISO PRÉVIO	3.588,65D	0,00	0,00	3.588,65D
580	4.2.2.01.000013	1/3 FERIAS	8.851,15D	0,00	0,00	8.851,15D
2016	4.2.2.01.000016	MULTA RESCISORIA	0,00	4.424,89	0,00	4.424,89D
353	4.2.2.04	DESPESAS GERAIS	12.034,56D	706,00	0,00	12.740,56D
361	4.2.2.04.000008	ASSISTÊNCIA CONTÁBIL	4.386,00D	706,00	0,00	5.092,00D
576	4.2.2.04.000020	ASSISTENCIA MEDICA E ODONTOLOGIA	7.648,56D	0,00	0,00	7.648,56D
367	4.2.2.05	DESPESAS FINANCEIRAS	571,05D	147,52	0,00	718,57D
368	4.2.2.05.000001	JUROS PASSIVOS	42,52D	17,12	0,00	59,64D
535	4.2.2.05.000011	TARIFA BANCÁRIA	528,53D	130,40	0,00	658,93D
380	4.3	DESPESAS NÃO OPERACIONAIS	14,12D	0,00	0,00	14,12D
381	4.3.1	RESULTADOS NÃO OPERACIONAIS	14,12D	0,00	0,00	14,12D
396	4.3.1.05	PROVISÕES PARA PERDAS PERMANENTE	14,12D	0,00	0,00	14,12D
398	4.3.1.05.000002	CONTROLAS E COLIGADAS - CUSTO CORRIGIDO	14,12D	0,00	0,00	14,12D

RESUMO DO BALANCETE

ATIVO	5.196.566,14D	48.645,37	46.385,95	5.198.825,56D
PASSIVO	5.393.367,20C	48.966,87	82.311,06	5.426.711,39C
CONTAS DE RESULTADO - RECEITAS	14.166,92C	0,00	0,00	14.166,92C
CONTAS DE RESULTADOS - CUSTOS E DESPESAS	210.967,98D	33.703,02	2.618,25	242.052,75D
CONTAS DE APURAÇÃO	0,00	0,00	0,00	0,00
CONTAS DEVEDORAS	5.407.534,12D	82.348,39	49.004,20	5.440.878,31D
CONTAS CREDORAS	5.407.534,12C	48.966,87	82.311,06	5.440.878,31C
RESULTADO DO MES	0,00	31.084,77	0,00	31.084,77D
RESULTADO DO EXERCÍCIO	196.801,06D	242.052,75	14.166,92	227.885,83D

NC COMERCIO DE PECAS PARA BOMBAS PARA CONCRETO
LT07001784000111

Assinado de forma digital por NC COMERCIO DE PECAS PARA BOMBAS PARA CONCRETO
LT07001784000111
Dados: 2022.08.26 15:45:55 -03'00'

MARIANA PENTEADO CHICARONI

CPF: 366.149.188-18

CONSULTAR CONSULTORIA E SERVICOS DE CONTABILIDADE:01750005000102

Assinado de forma digital por CONSULTAR CONSULTORIA E SERVICOS DE CONTABILIDADE:01750005000102
Dados: 2022.08.26 15:46:23 -03'00'

LUPERCIO TADEU DA SILVA

Reg. no CRC - SP sob o No. SP11222607

CPF: 892.933.988-34

DEMONSTRAÇÃO DO RESULTADO DO EXERCÍCIO EM 31/07/2022

Descrição	Saldo	Total
RECEITA LÍQUIDA		<u>0,00</u>
LUCRO BRUTO		<u>0,00</u>
DESPESAS OPERACIONAIS		<u>(30.937,25)</u>
DESPESAS ADMINISTRATIVAS		
SALÁRIOS E ORDENADOS	(17.751,19)	
FÉRIAS	(864,81)	
INSS	(5.560,82)	
FGTS	(1.629,54)	
MULTA RESCISORIA	(4.424,89)	
ASSISTÊNCIA CONTÁBIL	(706,00)	<u>(30.937,25)</u>
DESPESAS FINANCEIRAS		
JUROS PASSIVOS	(17,12)	
TARIFA BANCÁRIA	(130,40)	<u>(147,52)</u>
RESULTADO OPERACIONAL		<u>(31.084,77)</u>
RESULTADO ANTES DO IR E CSL		<u>(31.084,77)</u>
PREJUÍZO DO EXERCÍCIO		<u>(31.084,77)</u>

ATIBAIA, 25 de Agosto de 2022

NC COMERCIO DE PECAS PARA BOMBAS PARA CONCRETO LT:07001784000111
 Assinado de forma digital por NC COMERCIO DE PECAS PARA BOMBAS PARA CONCRETO LT:07001784000111
 Dados: 2022.08.26 15:47:19 -03'00'

MARIANA PENTEADO CHICARONI

CPF: 366.149.188-18

CONSULTAR CONSULTORIA E SERVICOS DE CONTABILIDADE:0175000500010
 Assinado de forma digital por CONSULTAR CONSULTORIA E SERVICOS DE CONTABILIDADE:01750005000102
 Dados: 2022.08.26 15:47:37 -03'00'

LUPERCIO TADEU DA SILVA
 Reg. no CRC - SP sob o No. SP11222607
 CPF: 892.933.988-34

Este documento é cópia do original, assinado digitalmente por MAURICIO DELLOVA DE CAMPOS e Tribunal de Justiça do Estado de São Paulo, protocolado em 29/11/2022 às 13:29, sob o número WAlA22701188946 Para conferir o original, acesse o site <https://esaj.tjsp.jus.br/pastadigital/pg/abrirConferenciaDocumento.do>, informe o processo 1003765-22.2017.8.26.0048 e código GgBgFeYw.

BALANCETE

Código	Classificação	Descrição da conta	Saldo Anterior	Débito	Crédito	Saldo Atual
1	1	ATIVO	987.461,05D	0,00	0,00	987.461,05D
2	1.1	ATIVO CIRCULANTE	213.577,73D	0,00	0,00	213.577,73D
53	1.1.5	ESTOQUE	213.577,73D	0,00	0,00	213.577,73D
54	1.1.5.01	MERCADORIAS, PRODUTOS E INSUMOS	213.577,73D	0,00	0,00	213.577,73D
55	1.1.5.01.000001	MERCADORIAS PARA REVENDA	213.577,73D	0,00	0,00	213.577,73D
501	1.2	ATIVO NÃO-CIRCULANTE	773.883,32D	0,00	0,00	773.883,32D
76	1.2.2	OUTROS CRÉDITOS	377.024,49D	0,00	0,00	377.024,49D
80	1.2.2.04	SÓCIOS, ADMINISTRADORES E PESSOAS LIGADA	377.024,49D	0,00	0,00	377.024,49D
559	1.2.2.04.000002	C/C - SIKA MIX INDUSTRIA E COMERCIO DE PEÇAS	33.796,56D	0,00	0,00	33.796,56D
567	1.2.2.04.000002	CREDITOS COM SOCIOS	343.227,93D	0,00	0,00	343.227,93D
111	1.2.4	IMOBILIZADO	396.858,83D	0,00	0,00	396.858,83D
120	1.2.4.04	VEÍCULOS	396.858,83D	0,00	0,00	396.858,83D
121	1.2.4.04.000001	VEÍCULOS	396.858,83D	0,00	0,00	396.858,83D
149	2	PASSIVO	1.086.760,22C	0,00	706,00	1.087.466,22C
150	2.1	PASSIVO CIRCULANTE	390.970,32C	0,00	706,00	391.676,32C
169	2.1.4	OBRIGAÇÕES TRIBUTÁRIAS	77.010,34C	0,00	0,00	77.010,34C
170	2.1.4.01	IMPOSTOS E CONTRIBUIÇÕES A RECOLHER	77.010,34C	0,00	0,00	77.010,34C
172	2.1.4.01.000002	ICMS A RECOLHER	13.511,15C	0,00	0,00	13.511,15C
176	2.1.4.01.000006	IMPOSTO DE RENDA A RECOLHER	1.514,01C	0,00	0,00	1.514,01C
177	2.1.4.01.000007	CONTRIBUIÇÃO SOCIAL A RECOLHER	1.362,61C	0,00	0,00	1.362,61C
179	2.1.4.01.000009	PIS A RECOLHER	820,09C	0,00	0,00	820,09C
180	2.1.4.01.000010	COFINS A RECOLHER	3.785,03C	0,00	0,00	3.785,03C
479	2.1.4.01.000015	SIMPLES NACIONAL A RECOLHER	22.762,36C	0,00	0,00	22.762,36C
491	2.1.4.01.000023	CONTRIBUIÇÃO SINDICAL A RECOLHER	285,88C	0,00	0,00	285,88C
581	2.1.4.01.000027	IRRF S/ SALÁRIOS	24.337,25C	0,00	0,00	24.337,25C
585	2.1.4.01.000029	CONTRIBUIÇÃO ASSISTENCIAL	8.631,96C	0,00	0,00	8.631,96C
185	2.1.5	OBRIGAÇÕES TRABALHISTA E PREVIDENCIÁRIA	313.959,98C	0,00	0,00	313.959,98C
186	2.1.5.01	OBRIGAÇÕES COM O PESSOAL	39.392,21C	0,00	0,00	39.392,21C
187	2.1.5.01.000001	SALÁRIOS E ORDENADOS A PAGAR	2.694,46C	0,00	0,00	2.694,46C
568	2.1.5.01.000004	RESCISAO A PAGAR	34.301,88C	0,00	0,00	34.301,88C
583	2.1.5.01.000006	FERIAS A PAGAR	2.395,87C	0,00	0,00	2.395,87C
190	2.1.5.02	OBRIGAÇÕES SOCIAIS	274.567,77C	0,00	0,00	274.567,77C
191	2.1.5.02.000001	INSS A RECOLHER	222.244,86C	0,00	0,00	222.244,86C
192	2.1.5.02.000002	FGTS A RECOLHER	52.322,91C	0,00	0,00	52.322,91C
200	2.1.6	OUTRAS OBRIGAÇÕES	0,00	0,00	706,00	706,00C
202	2.1.6.02	CONTAS A PAGAR	0,00	0,00	706,00	706,00C
510	2.1.6.02.000001	HONORÁRIOS CONTÁBEIS	0,00	0,00	706,00	706,00C
503	2.2	PASSIVO NÃO-CIRCULANTE	203.640,90C	0,00	0,00	203.640,90C
217	2.2.1	PASSIVO EXIGÍVEL A LONGO PRAZO	203.640,90C	0,00	0,00	203.640,90C
221	2.2.1.03	FINANCIAMENTOS	3.031,12C	0,00	0,00	3.031,12C
575	2.2.1.03.000002	AYMORE CREDITO FINANCIAMENTO	3.031,12C	0,00	0,00	3.031,12C
226	2.2.1.06	OUTROS DÉBITOS COM SÓCIOS, ADM, PESSOAS	63.141,80C	0,00	0,00	63.141,80C
564	2.2.1.06.000003	C/C - NC COMERCIO DE PEÇAS PARA BOMBAS PARA CONCR	63.141,80C	0,00	0,00	63.141,80C
232	2.2.1.08	OBRIGAÇÕES TRIBUTÁRIAS	137.467,98C	0,00	0,00	137.467,98C
577	2.2.1.08.000003	PARCELAMENTO PREVIDENCIÁRIO	7.078,90C	0,00	0,00	7.078,90C
579	2.2.1.08.000004	PARCELAMENTO DO SIMPLES NACIONAL	130.389,08C	0,00	0,00	130.389,08C
242	2.3	PATRIMÔNIO LÍQUIDO	492.149,00C	0,00	0,00	492.149,00C
243	2.3.1	CAPITAL SOCIAL	100.000,00C	0,00	0,00	100.000,00C
244	2.3.1.01	CAPITAL SUBSCRITO	100.000,00C	0,00	0,00	100.000,00C
245	2.3.1.01.000001	CAPITAL SOCIAL	100.000,00C	0,00	0,00	100.000,00C
264	2.3.3	LUCROS OU PREJUÍZOS ACUMULADOS	392.149,00C	0,00	0,00	392.149,00C
265	2.3.3.01	LUCROS OU PREJUÍZOS ACUMULADOS	392.149,00C	0,00	0,00	392.149,00C
266	2.3.3.01.000001	LUCROS ACUMULADOS	392.149,00C	0,00	0,00	392.149,00C
269	4	CONTAS DE RESULTADOS - CUSTOS E DESPESAS	99.299,17D	706,00	0,00	100.005,17D
295	4.2	DESPESAS OPERACIONAIS	99.242,53D	706,00	0,00	99.948,53D
296	4.2.1	DESPESAS COM VENDAS	10.765,95D	0,00	0,00	10.765,95D
297	4.2.1.01	DESPESAS COM PESSOAL	10.765,95D	0,00	0,00	10.765,95D
305	4.2.1.01.000008	INDENIZAÇÕES E AVISO PRÉVIO	10.765,95D	0,00	0,00	10.765,95D
329	4.2.2	DESPESAS ADMINISTRATIVAS	88.476,58D	706,00	0,00	89.182,58D
330	4.2.2.01	DESPESAS COM PESSOAL	84.946,58D	0,00	0,00	84.946,58D
331	4.2.2.01.000001	SALÁRIOS E ORDENADOS	43.354,29D	0,00	0,00	43.354,29D
334	4.2.2.01.000004	13º SALÁRIO	2.070,38D	0,00	0,00	2.070,38D
335	4.2.2.01.000005	FÉRIAS	15.182,76D	0,00	0,00	15.182,76D
336	4.2.2.01.000006	INSS	12.765,24D	0,00	0,00	12.765,24D
337	4.2.2.01.000007	FGTS	5.207,00D	0,00	0,00	5.207,00D
580	4.2.2.01.000013	1/3 FERIAS	6.366,91D	0,00	0,00	6.366,91D
353	4.2.2.04	DESPESAS GERAIS	3.530,00D	706,00	0,00	4.236,00D
361	4.2.2.04.000008	ASSISTÊNCIA CONTÁBIL	3.530,00D	706,00	0,00	4.236,00D
380	4.3	DESPESAS NÃO OPERACIONAIS	56,64D	0,00	0,00	56,64D
381	4.3.1	RESULTADOS NÃO OPERACIONAIS	56,64D	0,00	0,00	56,64D
396	4.3.1.05	PROVISÕES PARA PERDAS PERMANENTE	56,64D	0,00	0,00	56,64D

Este documento é cópia do original, assinado digitalmente por MAURICIO DELLOVA DE CAMPOS e Tribunal de Justiça do Estado de São Paulo, protocolado em 29/11/2022 às 13:29, sob o número WAlA22701188946. Para conferir o original, acesse o site <https://esaj.tjsp.jus.br/pastadigital/pg/abrirConferenciaDocumento.do>, informe o processo 1003765-22.2017.8.26.0048 e código UU5jMGwl.

BALANCETE

Código	Classificação	Descrição da conta	Saldo Anterior	Débito	Crédito	Saldo Atual
398	4.3.1.05.000002	CONTROLAS E COLIGADAS - CUSTO CORRIGIDO	56,64D	0,00	0,00	56,64D

RESUMO DO BALANCETE

ATIVO	987.461,05D	0,00	0,00	987.461,05D
PASSIVO	1.086.760,22C	0,00	706,00	1.087.466,22C
CONTAS DE RESULTADO - RECEITAS	0,00	0,00	0,00	0,00
CONTAS DE RESULTADOS - CUSTOS E DESPESAS	99.299,17D	706,00	0,00	100.005,17D
CONTAS DE APURAÇÃO	0,00	0,00	0,00	0,00
CONTAS DEVEDORAS	1.086.760,22D	706,00	0,00	1.087.466,22D
CONTAS CREDORAS	1.086.760,22C	0,00	706,00	1.087.466,22C
RESULTADO DO MES	0,00	706,00	0,00	706,00D
RESULTADO DO EXERCÍCIO	99.299,17D	100.005,17	0,00	100.005,17D

CONSULTAR CONSULTORIA E SERVIÇOS DE CONTABILIDADE:01750005000102

Assinado de forma digital por CONSULTAR CONSULTORIA E SERVIÇOS DE CONTABILIDADE:01750005000102
Dados: 2022.08.25 08:33:43 -03'00"

RENATO GREGORIO PINTO

LUPERCIO TADEU DA SILVA
Reg. no CRC - SP sob o No. SP11222607
CPF: 892.933.988-34

CPF: 068.443.008-83

DEMONSTRAÇÃO DO RESULTADO DO EXERCÍCIO EM 30/06/2022

Descrição	Saldo	Total
RECEITA LÍQUIDA		<u>0,00</u>
LUCRO BRUTO		<u>0,00</u>
DESPESAS OPERACIONAIS		<u>(706,00)</u>
DESPESAS ADMINISTRATIVAS		
ASSISTÊNCIA CONTÁBIL	(706,00)	<u>(706,00)</u>
RESULTADO OPERACIONAL		<u>(706,00)</u>
RESULTADO ANTES DO IR E CSL		<u>(706,00)</u>
PREJUÍZO DO EXERCÍCIO		<u>(706,00)</u>

CONSULTAR CONSULTORIA E
SERVICOS DE
CONTABILIDADE:01750005000102

Assinado de forma digital por
CONSULTAR CONSULTORIA E SERVICOS
DE CONTABILIDADE:01750005000102
Dados: 2022.08.25 08:34:35 -03'00'

RENATO GREGORIO PINTO
CPF: 068.443.008-83

LUPERCIO TADEU DA SILVA
Reg. no CRC - SP sob o No. SP11222607
CPF: 892.933.988-34

BALANCETE

Código	Classificação	Descrição da conta	Saldo Anterior	Débito	Crédito	Saldo Atual
1	1	ATIVO	41.810.942,57D	5.940.276,06	4.157.454,73	43.593.763,90D
2	1.1	ATIVO CIRCULANTE	13.164.895,26D	4.496.612,95	4.072.137,38	13.589.370,83D
3	1.1.1	DISPONÍVEL	7.503,53D	1.587.058,39	1.587.002,15	7.559,77D
7	1.1.1.02	BANCOS CONTA MOVIMENTO	7.503,53D	1.587.058,39	1.587.002,15	7.559,77D
537	1.1.1.02.000004	BANCO BRADESCO	27,28D	1.587.058,39	1.587.002,15	83,52D
539	1.1.1.02.000005	BANCO SANTANDER	7.476,25D	0,00	0,00	7.476,25D
12	1.1.2	CLIENTES	789.876,50D	2.869.074,90	2.467.259,38	1.191.692,02D
13	1.1.2.01	DUPLICATAS A RECEBER	1.591.894,42D	1.904.435,70	1.499.625,30	1.996.704,82D
565	1.1.2.01.000000	(-) PENDÊNCIAS	0,00	800,00	0,00	800,00D
10997	1.1.2.01.000929	A. C. GUACU LOCAÇÕES DE BOMBAS DE CONCRETO LTDA	1.790,00D	0,00	0,00	1.790,00D
11448	1.1.2.01.001293	AIKY LOGISTICA TRANSPORTE E ARMAZENAGEM EIRELI	1.923,00D	3.920,00	5.843,00	0,00
11247	1.1.2.01.001139	ALIAR - EQUIPAMENTOS PARA CONSTRUÇÃO CIVIL EIRELI	600,00D	0,00	0,00	600,00D
10464	1.1.2.01.000293	ALR FABRICAÇÃO E SERVIÇOS PARA CONSTRUÇÃO EIRELI	58.988,00D	78.667,50	18.090,00	119.565,50D
11241	1.1.2.01.001137	AMPLAGEO OBRAS DE FUNDAÇÕES EIRELI	2.300,00D	0,00	0,00	2.300,00D
11344	1.1.2.01.001216	ANDRE LUIS NASCIMENTO DA SILVA 02178093752	1.790,00D	0,00	0,00	1.790,00D
10835	1.1.2.01.000755	ANDREY FERREIRA LIMA ME	1.480,00D	0,00	760,00	720,00D
11381	1.1.2.01.001243	ANGELO CESAR DUARTE	180,00D	0,00	180,00	0,00
11477	1.1.2.01.001315	ARM MIX LTDA	640,00D	0,00	640,00	0,00
11487	1.1.2.01.001324	ARTHUR MIX BOMBEAMENTO DE CONCRETO LTDA	0,00	3.200,00	0,00	3.200,00D
11149	1.1.2.01.001077	AUGUSTO DE ALMEIDA	472,00D	0,00	0,00	472,00D
11484	1.1.2.01.001321	BIANCA BENATTI ME	0,00	3.226,00	0,00	3.226,00D
10298	1.1.2.01.000167	BIG ARGAMASSA E CONCRETO LTDA	9.040,00D	0,00	2.415,00	6.625,00D
11492	1.1.2.01.001327	BOA VIAGEM EMPREENDIMENTO IMOBILIARIO SPE LTDA	0,00	11.107,70	11.107,70	0,00
10299	1.1.2.01.000168	BOMBEAR CENTRO OESTE EIRELI - ME	14.881,18D	15.940,00	21.212,50	9.608,68D
10262	1.1.2.01.000131	BOMBEAR MAQUINAS E MOTORES EIRELI - EPP	2.173,71D	8.185,00	6.217,00	4.141,71D
11437	1.1.2.01.001287	BOMBIMIX TRANSPORTES LTDA	2.940,00D	4.710,00	2.940,00	4.710,00D
10951	1.1.2.01.000881	BORGES E PORFIRIO CONSTRUTORA PISOS E FUNDAÇÕES I	26.300,00D	0,00	13.300,00	13.000,00D
11425	1.1.2.01.001280	BR MIX SERVIÇOS DE CONCRETAGEM LTDA	18.210,00D	0,00	2.473,00	15.737,00D
10615	1.1.2.01.000420	BRASFOND FUNDAÇÕES ESPECIAIS S/A	0,00	200,00	0,00	200,00D
10892	1.1.2.01.000807	BRASIL MIX CONCRETO LTDA	820,00D	0,00	0,00	820,00D
10255	1.1.2.01.000124	BRASIMIX ENGENHARIA DE CONCRETO S/A	1.539,92D	3.500,00	3.826,99	1.212,93D
11126	1.1.2.01.001058	BRASOLO FUNDAÇÕES ESPECIAIS EIRELI	2.800,00D	9.000,00	9.000,00	2.800,00D
11201	1.1.2.01.001107	BRIDER PEIXOTO - IND E COM DE ARTEFATOS DE CIMENTC	7.225,00D	0,00	0,00	7.225,00D
11361	1.1.2.01.001226	BRUTUS LOCAÇÃO DE MAQUINAS E EQUIPAMENTOS LTDA	6.274,00D	0,00	0,00	6.274,00D
10333	1.1.2.01.000202	CANAAN LOCAÇÕES E TRANSPORTES EIRELI ME	7.125,00D	187,00	1.330,00	5.982,00D
11462	1.1.2.01.001305	CARMONA CABRERA CONSTRUTORA DE OBRAS S.A	790,00D	0,00	0,00	790,00D
11108	1.1.2.01.001034	CASA NOVA MIX LTDA	1.000,00D	0,00	334,00	666,00D
10741	1.1.2.01.000665	CENAFER CENTRAL DE ARMACAO DE FERRO LTDA	1.720,00D	4.680,00	5.920,00	480,00D
10243	1.1.2.01.000112	CHAMONIX MIX LTDA	0,00	30.630,00	30.630,00	0,00
10649	1.1.2.01.000450	CIPLAN CIMENTO PLANALTO S/A	27.826,46D	14.000,00	21.093,46	20.733,00D
10292	1.1.2.01.000161	CIVIL MASTER PROJETOS E CONSTRUÇÕES S/A	43.474,00D	21.625,00	6.300,00	58.799,00D
10999	1.1.2.01.000932	CL LOCAÇÃO DE BOMBAS DE CONCRETO LTDA	2.851,00D	0,00	0,00	2.851,00D
10000	1.1.2.01.000001	CLIENTES	160,00D	0,00	0,00	160,00D
10898	1.1.2.01.000816	CMP CONCRETO LTDA	2.337,00D	10.220,00	10.338,00	2.219,00D
10306	1.1.2.01.000175	COMERCIAL IVAIPORA LTDA	15.000,00D	0,00	7.500,00	7.500,00D
10335	1.1.2.01.000204	COMPANHIA INDUSTRIAL DE CIMENTO APODI	10.950,00D	55.982,00	61.457,00	5.475,00D
11099	1.1.2.01.001028	CONCREART CONCRETO E ARGAMASSA LTDA	9.012,00D	0,00	0,00	9.012,00D
10584	1.1.2.01.000392	CONCREBAND - TECNOLOGIA EM CONCRETOS LTDA	5.246,00D	3.300,00	220,00	8.326,00D
10240	1.1.2.01.000109	CONCREBASE SERVIÇOS DE CONCRETAGEM LTDA	4.317,00D	0,00	0,00	4.317,00D
11009	1.1.2.01.000946	CONCREBOM SERVIÇOS DE CONCRETAGEM EIRELI	1.300,00D	0,00	0,00	1.300,00D
10310	1.1.2.01.000179	CONCRECITY PRESTAÇÃO DE SERVIÇOS EM CONCRETO LTC	4.960,00D	0,00	850,00	4.110,00D
10215	1.1.2.01.000084	CONCRECON CONCRETO E CONSTRUÇÕES LTDA	920,00D	0,00	0,00	920,00D
10278	1.1.2.01.000147	CONCRELAGOS CONCRETO LTDA	49.317,66D	360,00	7.950,00	41.727,66D
10253	1.1.2.01.000122	CONCRELONGO SERVICOS DE CONCRETAGEM LTDA	18.551,00D	7.873,00	8.705,00	17.719,00D
10320	1.1.2.01.000189	CONCRELP CONCRETO LTDA ME	0,00	12.800,00	0,00	12.800,00D
10531	1.1.2.01.000354	CONCREMAX CONCRETO ENG. E SANEAMENTO LTDA	0,00	2.725,00	0,00	2.725,00D
11235	1.1.2.01.001134	CONCRESERRA CONCRETO LTDA - ME	22.520,00D	0,00	0,00	22.520,00D
10629	1.1.2.01.000430	CONCRESUL CONCRETAGEM E SERVIÇOS LTDA	1.730,00D	0,00	1.730,00	0,00
10312	1.1.2.01.000181	CONCRESUP BRITAGEM LTDA	19.580,00D	22.340,00	21.307,00	20.613,00D
10596	1.1.2.01.000404	CONCRESUPER SERVICOS DE CONCRETAGEM LTDA	14.508,00D	0,00	12.774,00	1.734,00D
10977	1.1.2.01.000908	CONCRETA LOCACAO DE MAQUINAS E EQUIPAMENTOS LTD	3.673,00D	0,00	0,00	3.673,00D
10929	1.1.2.01.000851	CONCRETEIRA ITAPOLIS EIRELI	7.390,00D	0,00	3.592,00	3.798,00D
11307	1.1.2.01.001186	CONCRETEK MIX LTDA	2.787,50D	0,00	0,00	2.787,50D
10843	1.1.2.01.000764	CONCRETEK TECNOLOGIA EM CONCRETO LTDA - EPP	5.332,50D	0,00	0,00	5.332,50D
10493	1.1.2.01.000322	CONCRETIX CONCRETO E ARGAMASSA	5.888,00D	0,00	3.750,00	2.138,00D
11335	1.1.2.01.001207	CONCRETO DE TERESÓPOLIS LTDA	5.035,00D	0,00	2.547,50	2.487,50D
10280	1.1.2.01.000149	CONCRETO ELDORADO LTDA - ME	1.450,00D	0,00	725,00	725,00D
10266	1.1.2.01.000135	CONCRETO REDIMIX DO BRASIL S/A	5.830,00D	0,00	0,00	5.830,00D
10965	1.1.2.01.000896	CONCRETO SANTA LUZIA LTDA	2.450,00D	0,00	0,00	2.450,00D
11325	1.1.2.01.001199	CONCRETO SÃO MATEUS LTDA	2.615,00D	0,00	0,00	2.615,00D
10325	1.1.2.01.000194	CONCRETO USINADO CANTIERI LTDA	3.175,00D	355,00	0,00	3.530,00D
11184	1.1.2.01.001095	CONCRETO USINADO VALE DO GUAPORE LTDA	1.870,85D	0,00	0,00	1.870,85D
10819	1.1.2.01.000739	CONCRETO VALE - ME	12.885,00D	0,00	0,00	12.885,00D
10738	1.1.2.01.000659	CONCREVALE CONCRETOS LTDA EPP	280,00D	0,00	0,00	280,00D
10212	1.1.2.01.000081	CONCREVIP CONCRETEIRA SAO PEDRO LTDA	852,15D	0,00	0,00	852,15D
11044	1.1.2.01.000982	CONCREVISA CONCRETOS SERVIÇOS E OBRAS LTDA	2.062,00D	0,00	0,00	2.062,00D
10195	1.1.2.01.000064	CONCREVIT CONCRETO VITORIA LTDA	39.467,00D	1.335,00	23.602,50	17.199,50D
10200	1.1.2.01.000069	CONSTROESTE CONSTRUTORA E PARTICIPACOES LTDA	38.523,40D	2.520,00	25.138,00	15.905,40D
10275	1.1.2.01.000144	CONSTRUTORA SCHUMANN LTDA	11.860,00D	0,00	0,00	11.860,00D
11289	1.1.2.01.001172	CONSTRUTORA VIEIRA LTDA	0,10D	0,00	0,00	0,10D
11454	1.1.2.01.001298	CONTER CONSTRUÇÕES E COM S/A	750,00D	0,00	0,00	750,00D
10804	1.1.2.01.000721	CONY ENGENHARIA LTDA	3.750,00D	0,00	0,00	3.750,00D
11488	1.1.2.01.001325	COOPERMIX CONCRETOS LTDA	0,00	14.100,00	14.100,00	0,00
10575	1.1.2.01.000384	CORREA PISOS INDUSTRIAIS LTDA	2.367,00D	5.325,00	5.325,00	2.367,00D

BALANCETE

Código	Classificação	Descrição da conta	Saldo Anterior	Débito	Crédito	Saldo Atual
10244	1.1.2.01.000113	CORTESIA SERVIÇOS DE CONCRETAGEM LTDA	20.475,00D	41.100,00	23.453,00	38.122,00D
11060	1.1.2.01.000991	CRISTIANO ROCHA DOMICIANO 06512659678	3.980,00D	0,00	0,00	3.980,00D
11478	1.1.2.01.001316	DANG CONSTRUTORA DE OBRAS LTDA	12.490,00D	0,00	6.245,00	6.245,00D
11317	1.1.2.01.001196	DANIEL BENEDITO DE SOUZA	2.000,00D	0,00	0,00	2.000,00D
10840	1.1.2.01.000760	DI MOSCHINI COMERCIAL LTDA	644,00D	0,00	0,00	644,00D
11481	1.1.2.01.001318	DIANA NOBRE PEREIRA VIRGINO 45066171851	0,00	10.555,00	0,00	10.555,00D
11202	1.1.2.01.001108	DIFFERENCIAL SERVICE EQUIPAMENTOS P CONSTRUÇÃO CI	3.040,00D	0,00	0,00	3.040,00D
11208	1.1.2.01.001114	DRILL CO. FUNDAÇÕES LTDA	46.249,00D	0,00	0,00	46.249,00D
10289	1.1.2.01.000158	DUX BRASIL PARTICIPAÇÕES LTDA	24.002,00D	0,00	0,00	24.002,00D
11266	1.1.2.01.001155	EDILSON GOMES FLORENCIO	8.080,00D	0,00	0,00	8.080,00D
10223	1.1.2.01.000092	EDUARDO SOAVE	9.491,00D	0,00	0,00	9.491,00D
11134	1.1.2.01.001065	EMPREENDIMENTOS CIMENTO INDUSTRIA COMERCIOE SE	0,00	53.520,00	0,00	53.520,00D
11297	1.1.2.01.001180	EMPRESA BRASILEIRA DE FUNDAÇÕES E SONDAgens LTDA	4.945,00D	0,00	0,00	4.945,00D
10355	1.1.2.01.000224	EMPRESA MARANHENSE DE GEOTECNIA FUNDAÇÕES E OBR	680,00D	0,00	680,00	0,00
10345	1.1.2.01.000214	EMPRESER - EMPRESA DE PRESTAÇÃO DE SERVIÇOS LTDA	3.360,00D	0,00	0,00	3.360,00D
11449	1.1.2.01.001294	ENGEHELICE FUNDAÇÕES ESPECIAIS LTDA ME	23.600,00D	5.900,00	0,00	29.500,00D
10588	1.1.2.01.000396	ENGSTRAUSS ENGENHARIA E FUNDAÇÕES LTDA	2.295,00D	1.510,00	2.095,00	1.710,00D
11330	1.1.2.01.001204	ENGETMIX CONCRETOS USINADOS LTDA ME	3.999,00D	0,00	0,00	3.999,00D
11482	1.1.2.01.001319	ERD LOCAÇÕES DE BOMBAS LTDA	0,00	2.300,00	0,00	2.300,00D
11119	1.1.2.01.001049	ESTEMCO - FUNDAÇÕES, SONDAgens E CONSTRUÇÕES S/S	0,00	2.630,00	2.630,00	0,00
11423	1.1.2.01.001278	EXPRESSO AUTO BOMBA LTDA	7.075,00D	0,00	1.037,50	6.037,50D
10237	1.1.2.01.000106	EXTRAMIX COMERCIO DE CONCRETO LTDA ME	4.150,00D	0,00	4.150,00	0,00
10811	1.1.2.01.000729	EXTRAMIX CONCRETO LTDA	15.320,00D	16.500,00	7.660,00	24.160,00D
10647	1.1.2.01.000448	F S B LOCACOES DE MAQUINAS E EQUIPAMENTOS LTDA	0,00	1.940,00	0,00	1.940,00D
11106	1.1.2.01.001032	FABIANO OLIVEIRA DE SOUZA LOCAÇÃO DE BOMBAS ME	3.954,00D	0,00	0,00	3.954,00D
10908	1.1.2.01.000822	FAZBETOM CONCRETO LTDA	13.963,10D	3.860,00	8.362,50	9.460,60D
10472	1.1.2.01.000301	FM MIX LTDA	0,00	4.550,00	4.550,00	0,00
10650	1.1.2.01.000451	FUNDAFF ENGENHARIA LTDA	12.900,00D	0,00	500,00	12.400,00D
11301	1.1.2.01.001184	FURLAN RIOPREMIX ARGAMASSAS E CONCRETO LTDA	1.550,00D	0,00	0,00	1.550,00D
10520	1.1.2.01.000346	G C DO AMARAL SERTANIA ME	0,00	6.300,00	0,00	6.300,00D
11456	1.1.2.01.001300	GAMA MATERIAIS P/ CONSTRUÇÃO TUPI PAULISTA LTDA	2.300,00D	3.450,00	2.300,00	3.450,00D
10242	1.1.2.01.000111	GAVA & GASPARIM LTDA EPP	3.640,00D	0,00	0,00	3.640,00D
10319	1.1.2.01.000188	GEOMETRIA PRE MOLDADOS LTDA - ME	2.090,00D	0,00	2.090,00	0,00
11228	1.1.2.01.001127	GERAMIX CONCRETO PRE-MISTURADO LTDA	1.570,00D	0,00	420,00	1.150,00D
11373	1.1.2.01.001235	GERAMIX CONCRETO SETE LAGOAS LTDA	36,00D	0,00	0,00	36,00D
11310	1.1.2.01.001189	GOLFETTO EQUIPAMENTOS LTDA	6.253,00D	0,00	3.793,00	2.460,00D
10783	1.1.2.01.000701	GRUPPI CONCRETO E MATERIAIS PARA CONSTRUÇÕES LTD	10.875,00D	0,00	4.692,00	6.183,00D
10944	1.1.2.01.000873	HIDRAULICA RIO COMERCIAL EIRELI	0,00	285,00	0,00	285,00D
10364	1.1.2.01.000233	HOBI S/A - MINERAÇÃO DE AREIA E CONCRETO	2.141,00D	9.250,00	0,00	11.391,00D
11347	1.1.2.01.001217	I.M. DA SILVA CONCRETO ME	280,00D	3.200,00	3.480,00	0,00
11400	1.1.2.01.001257	ILHAMIX CONCRETO LTDA	0,00	3.670,00	0,00	3.670,00D
11375	1.1.2.01.001237	INTERCON NET TELECOMUNICAÇÕES LTDA	2.690,00D	0,00	0,00	2.690,00D
11401	1.1.2.01.001258	ITAMIX LOCAÇÃO E SERVIÇOS EIRELI	1.275,00D	0,00	0,00	1.275,00D
10308	1.1.2.01.000177	ITAMIX LTDA	18.585,00D	0,00	3.250,00	15.335,00D
10776	1.1.2.01.000694	J. BORGES DOS SANTOS ME	540,00D	0,00	0,00	540,00D
11402	1.1.2.01.001259	JESUITA ENERGIA S.A.	7.490,00D	0,00	0,00	7.490,00D
11393	1.1.2.01.001250	JJ CONCRETO LTDA	2.345,00D	0,00	0,00	2.345,00D
10583	1.1.2.01.000391	JL BOMBAS BOMBEAMENTO DE CONCRETO LTDA	2.155,00D	0,00	0,00	2.155,00D
11000	1.1.2.01.000933	JOÃO PAULO FAQUIERI	2.640,00D	655,00	0,00	3.295,00D
10279	1.1.2.01.000148	JOFEGE CONCRETO LTDA	783,00D	0,00	0,00	783,00D
10307	1.1.2.01.000176	JOFEGE PAVIMENTACAO E CONSTRUCAO LTDA	29.472,80D	0,00	16.033,00	13.439,80D
10369	1.1.2.01.000238	JOMANE CONCRETACAO E SERVIÇOS LTDA	1.197,00D	0,00	0,00	1.197,00D
10678	1.1.2.01.000471	JOSAN MIX CONSTRUCAO E PAVIMENTACAO LTDA	0,00	180,00	0,00	180,00D
11489	1.1.2.01.001326	JOSE CLARISMUR GUIMARAES 34038213153	0,00	5.636,00	5.636,00	0,00
11419	1.1.2.01.001274	JOSÉ GUIMARÃES	4.400,00D	0,00	0,00	4.400,00D
11327	1.1.2.01.001201	JR LOGÍSTICA E TRANSPORTES EIRELI	23.949,00D	0,00	0,00	23.949,00D
10379	1.1.2.01.000248	JSA CONSTRUTORA E PAVIMENTADORA LTDA	2.000,00D	0,00	0,00	2.000,00D
11483	1.1.2.01.001320	JT SOLUÇÕES LTDA	0,00	5.250,00	0,00	5.250,00D
10796	1.1.2.01.000717	JÚNIOR DOS SANTOS	1.380,00D	0,00	0,00	1.380,00D
11264	1.1.2.01.001153	JUNIOR TRANSPORTES E LOCAÇÕES DE VEICULO A EIRELI	1.575,00D	0,00	0,00	1.575,00D
10913	1.1.2.01.000828	JUSTINO VIEIRA NETO 14939192881	34.476,54D	0,00	0,00	34.476,54D
10754	1.1.2.01.000677	KAIOBA COMERCIO DE EQUIPAMENTOS E PEÇAS LTDA	308,20D	0,00	0,00	308,20D
11098	1.1.2.01.001027	L CLAUDIO GAMA VIEIRA LOCAÇÃO DE EQUIPAMENTOS ME	820,00D	0,00	0,00	820,00D
11313	1.1.2.01.001192	LAERTE SACCONI	1.329,00D	0,00	0,00	1.329,00D
10343	1.1.2.01.000212	LAFARGEHOLCIM (BRASIL) S.A.	198,00D	0,00	0,00	198,00D
10323	1.1.2.01.000192	LANCA MIX CONCRETO LTDA	2.780,00D	0,00	0,00	2.780,00D
11239	1.1.2.01.001135	LCR CONSTRUÇÕES EIRELI ME	5.295,00D	0,00	0,00	5.295,00D
10354	1.1.2.01.000223	LE MIX PREPARAÇÃO DE MASSA DE CONCRETO LTDA	9.600,00D	0,00	0,00	9.600,00D
10807	1.1.2.01.000724	LEONARDO ALMEIDA SILVA 45832844890	1.780,00D	0,00	0,00	1.780,00D
10587	1.1.2.01.000395	LIDER CONCRETO LTDA	1.600,00D	0,00	0,00	1.600,00D
11135	1.1.2.01.001066	LIDER MIX SERVIÇOS E COMÉRCIO EIRELI - ME	1.625,00D	0,00	0,00	1.625,00D
10362	1.1.2.01.000231	LOCACA DE CAMINHOS GONCALVES MARTINS LTDA - ME	2.880,00D	0,00	1.295,00	1.585,00D
11461	1.1.2.01.001304	LONGO & MOURA SERVIÇOS DE CONCRETAGEM LTDA	1.500,00D	0,00	1.500,00	0,00
11486	1.1.2.01.001323	LOPES E ALVES PRE-MOLDADOS E MATERIAIS DE CONSTRU	0,00	17.950,00	17.950,00	0,00
10952	1.1.2.01.000885	M. A. ROSSINI LOPES - ME	1.200,00D	0,00	0,00	1.200,00D
11408	1.1.2.01.001265	M. ROBERTO CHAGAS	1.000,00D	0,00	0,00	1.000,00D
11022	1.1.2.01.000960	M. V. INDUSTRIA E COMERCIO DE LAJES LTDA	0,00	1.420,00	0,00	1.420,00D
10593	1.1.2.01.000401	MACSAM MANUTENCAO DE EQUIPAMENTOS LTDA	8.640,00D	0,00	0,00	8.640,00D
10975	1.1.2.01.000906	MADECON ENGENHARIA E PARTICIPAÇÕES LTDA	2.915,00D	0,00	0,00	2.915,00D
11480	1.1.2.01.001317	MARCELO BARBOZA BASSO	0,00	43.500,00	0,00	43.500,00D
10283	1.1.2.01.000152	MARCO ZERO CONSTRUCAO INDUSTRIA E COMERCIO LTDA	1.700,00D	0,00	0,00	1.700,00D
11277	1.1.2.01.001165	MAREJ SERVIÇOS PARA CONSTRUÇÃO LTDA	140,60D	0,00	0,00	140,60D
11258	1.1.2.01.001150	MARINHO ALVES	1.950,00D	0,00	0,00	1.950,00D
11036	1.1.2.01.000970	MASSA FORT CONCRETOS ESPECIAIS LTDA	11.536,00D	0,00	4.402,00	7.134,00D
10715	1.1.2.01.000496	MASTER MIX CONCRETO LTDA	0,00	1.520,00	0,00	1.520,00D

BALANCETE

Código	Classificação	Descrição da conta	Saldo Anterior	Débito	Crédito	Saldo Atual
10249	1.1.2.01.000118	MAX BOMBA SER. DE LOC. DE BOMB. E EQUIP. LTDA	17.266,00D	0,00	7.744,00	9.522,00D
10259	1.1.2.01.000128	MBC MATERIAIS BASICOS PARA CONSTRUCAO LTDA	1.478,00D	8.610,00	0,00	10.088,00D
10522	1.1.2.01.000348	MEGA MIX IND DE ARTEFATOS DE CIMENTO E CONCRETO L	465,00D	2.295,00	465,00	2.295,00D
11128	1.1.2.01.001060	MG MIX COMÉRCIO DE MATERIAIS DE CONSTRUÇÃO E TRAI	600,00D	0,00	0,00	600,00D
10732	1.1.2.01.000508	MG MIX CONCRETO LTDA	41.337,50D	0,00	3.820,00	37.517,50D
11331	1.1.2.01.001205	MINERAÇÃO SÃO SEBASTIÃO LTDA	3.285,00D	0,00	0,00	3.285,00D
11233	1.1.2.01.001132	MINEROCHA CATARINENSE LTDA	16.288,50D	0,00	2.595,00	13.693,50D
10380	1.1.2.01.000249	MM BOMBEAMENTO DE CONCRETO LTDA - ME	0,00	1.970,00	0,00	1.970,00D
11420	1.1.2.01.001275	MMO LOCAÇÃO DE EQUIPAMENTOS LTDA	4.140,00D	0,00	1.380,00	2.760,00D
11348	1.1.2.01.001218	MV SERVIÇOS EM CONSTRUÇÃO CIVIL EIRELI	0,00	9.800,00	9.800,00	0,00
10597	1.1.2.01.000405	N.A.V INDUSTRIA E COMERCIO DE PRODUTOS HIDRAULICC	3.350,00D	9.700,00	9.700,00	3.350,00D
10914	1.1.2.01.000834	NEWMIX SERVIÇOS DE CONCRETAGEM EIRELI	3.550,00D	0,00	0,00	3.550,00D
10273	1.1.2.01.000142	NOROMIX CONCRETO LTDA	920,00D	0,00	920,00	0,00
10227	1.1.2.01.000096	NORTHMIX BOMBEAMENTO DE CONCRETO LTDA - EPP	11.880,00D	0,00	1.980,00	9.900,00D
10294	1.1.2.01.000163	NOVA ROCHA COMÉRCIO DE CONCRETO EIRELI EPP	390,00D	9.260,00	6.400,00	3.250,00D
11340	1.1.2.01.001212	O BRITADOR EXTRAÇÃO E BENEFICIAMENTO DE PEDRAS EI	0,00	7.000,00	400,00	6.600,00D
10941	1.1.2.01.000870	OURO MASSA ARTEFATOS DE CIMENTOS LTDA	23.787,00D	4.780,00	2.340,00	26.227,00D
10810	1.1.2.01.000728	OUROMIX CONCRETO USINADO LTDA	0,00	2.350,00	0,00	2.350,00D
11474	1.1.2.01.001312	PARNAIBA CONCRETO LTDA	2.735,00D	0,00	2.735,00	0,00
11234	1.1.2.01.001133	PATRICIA FERNANDA CORRALES EIRELI	4.564,00D	7.000,00	6.780,00	4.784,00D
10609	1.1.2.01.000414	PAULIBOMBAS LOCAÇÃO DE EQUIPAMENTOS EIRELI ME	130,00D	0,00	0,00	130,00D
11439	1.1.2.01.001289	PAULO APARECIDO FARIAS	6.158,00D	0,00	558,00	5.600,00D
11217	1.1.2.01.001119	PEDRACOM PEDREIRAS LTDA ME	10.250,00D	0,00	0,00	10.250,00D
10317	1.1.2.01.000186	PEDRATER INDUSTRIA E COMERCIO LTDA EPP	2.290,00D	0,00	0,00	2.290,00D
10617	1.1.2.01.000422	PEDREIRA NOVA ROCHA EIRELI - EPP	2.160,00D	0,00	1.080,00	1.080,00D
10202	1.1.2.01.000071	POLIMIX CONCRETO LTDA	1.114,40D	63.825,00	1.224,40	63.715,00D
11220	1.1.2.01.001122	PRAES & PRAES BOMBEAMENTO DE CONCRETOS E SERVIÇ	690,00D	0,00	0,00	690,00D
11374	1.1.2.01.001236	PRAIAMIX CONCRETO LTDA	4.565,00D	0,00	690,00	3.875,00D
10717	1.1.2.01.000498	PREMIX CONCRETO LTDA	3.114,00D	0,00	0,00	3.114,00D
11206	1.1.2.01.001112	PREMIX SG CONCRETAGEM INDUSTRIAL LTDA	1.966,58D	0,00	0,00	1.966,58D
10282	1.1.2.01.000151	PRUMO FUNDAÇÕES LTDA - ME	0,00	7.500,00	7.500,00	0,00
10704	1.1.2.01.000485	PUTZMEISTER BRASIL LTDA	0,00	3.000,00	0,00	3.000,00D
10291	1.1.2.01.000160	REAL BETON CONCRETOS LTDA	0,00	2.160,00	0,00	2.160,00D
10233	1.1.2.01.000102	REALMIX CONCRETO EIRELI EM RECUPERAÇÃO JUDICIAL	20.657,00D	32.880,00	7.000,00	46.537,00D
11097	1.1.2.01.001024	REGIONAL CONCRETO LTDA	4.300,00D	0,00	2.150,00	2.150,00D
11167	1.1.2.01.001087	REI MIX CONCRETO USINADO LTDA	260,00D	0,00	0,00	260,00D
11427	1.1.2.01.001282	RENOVA MIX COMÉRCIO E SERVIÇOS AUTOMOTIVOS LTDA	600,00D	0,00	0,00	600,00D
11376	1.1.2.01.001238	RENT A MIX LOCAÇÃO DE EQUIPAMENTOS EIRELI	23.482,00D	53.310,00	53.310,00	23.482,00D
10458	1.1.2.01.000287	RIOMIX CONCRETO LTDA	1.737,00D	8.800,00	0,00	10.537,00D
11460	1.1.2.01.001303	ROCHA OLIVEIRA E CASSOLA COM DE CONCRETO USINADO	2.000,00D	0,00	1.000,00	1.000,00D
11351	1.1.2.01.001221	ROMAMIX COMERCIO DE PEÇAS LTDA	1.394,50D	0,00	1.394,50	0,00
10224	1.1.2.01.000093	SANTA EFIGENIA CONSTRUTORA E CONCRETO LTDA	875,00D	0,00	0,00	875,00D
11363	1.1.2.01.001228	SDR FABRICAÇÃO E SOLUÇÕES EM CONCRETO LTDA	4.140,00D	0,00	1.380,00	2.760,00D
10877	1.1.2.01.000794	SEMEC - SERVIÇOS DE ENGENHARIA E CONSTRUÇÕES LTD	0,00	4.700,00	4.700,00	0,00
11337	1.1.2.01.001209	SERMIX - SERVIÇOS E LOCAÇÃO DE MAQUINAS E EQUIP.EIF	4.860,00D	8.826,00	11.256,00	2.430,00D
11485	1.1.2.01.001322	SILVA TRANSPORTES E LOCAÇÕES DE VEICULOS LTDA	0,00	468,00	0,00	468,00D
11407	1.1.2.01.001264	SOENVIL SOCIEDADE DE ENGENHARIA CIVIL LTDA	0,00	892,00	0,00	892,00D
11125	1.1.2.01.001057	SOLOFIX ENGENHARIA E FUNDAÇÕES LTDA	0,00	28.525,00	0,00	28.525,00D
10481	1.1.2.01.000310	SORRISOMIX USINA DE CONCRETO LTDA ME	0,00	1.610,00	0,00	1.610,00D
10743	1.1.2.01.000667	SP CONCRETO REPRESENTAÇÕES EIRELI- ME	2.465,00D	6.700,00	6.700,00	2.465,00D
10961	1.1.2.01.000891	SP FLEXY MANGUEIRAS E FERRAMENTAS EIRELI	1.680,00D	2.494,00	1.680,00	2.494,00D
11169	1.1.2.01.001089	SPEEDY BOMBEAMENTOS E SERVIÇOS LTDA	4.525,00D	5.220,50	0,00	9.745,50D
11058	1.1.2.01.000988	SUPER CONCRETO SERVIÇOS E OBRAS LTDA	6.285,00D	0,00	2.095,00	4.190,00D
10267	1.1.2.01.000136	SUPERBASE & CONGRESUL LTDA	3.060,00D	0,00	3.060,00	0,00
10241	1.1.2.01.000110	SUPERMIX CONCRETO LTDA	8.090,00D	980,00	2.917,00	6.153,00D
10198	1.1.2.01.000067	SUPERCON CONCRETO S/A	175.177,79D	866.427,00	696.511,00	345.093,79D
10643	1.1.2.01.000444	TELMA CRISTINA DE ALMEIDA SEGANTINI ME	1.775,00D	0,00	0,00	1.775,00D
10600	1.1.2.01.000408	TERRASIL CONCRETO LTDA	15.466,00D	31.150,00	38.883,00	7.733,00D
10457	1.1.2.01.000286	TOLEDO & FILHOS IND. E COM. DE BRITAS LTDA-ME	6.499,98D	0,00	0,00	6.499,98D
11450	1.1.2.01.001295	TORNEADORA JK LTDA ME	0,00	17.100,00	0,00	17.100,00D
10544	1.1.2.01.000360	TOTALMIX CONCRETO SERVICOS E OBRAS LTDA	1.740,00D	0,00	1.740,00	0,00
11324	1.1.2.01.001198	UBERABA MIX SERVIÇOS DE CONCRETAGEM E ARGAMASSA	3.200,00D	0,00	630,00	2.570,00D
10915	1.1.2.01.000835	UNAMIX CONCRETO LTDA	14.500,00D	0,00	1.208,25	13.291,75D
10973	1.1.2.01.000904	USIMIX CONCRETO USINADO LTDA	3.920,00D	0,00	0,00	3.920,00D
11326	1.1.2.01.001200	VAJU PEÇAS DE BOMBAS E BETONEIRAS LTDA	26.087,00D	12.580,00	12.454,50	26.212,50D
10896	1.1.2.01.000812	VALEMIX CONCRETOS E SERVIÇOS LTDA	795,00D	0,00	795,00	0,00
11006	1.1.2.01.000943	VANDERLEI I. MARTINS BOMBAS ME	420,00D	0,00	0,00	420,00D
11213	1.1.2.01.001115	VIA MIX CONCRETO LTDA	0,00	6.750,00	6.750,00	0,00
11257	1.1.2.01.001149	VIBRATO SERVIÇOS DE CONCRETAGEM LT	5.665,00D	10.770,00	0,00	16.435,00D
10287	1.1.2.01.000156	VICCHIATTI AMBIENTAL LTDA	6.643,50D	7.744,00	6.378,00	8.009,50D
10924	1.1.2.01.000844	VILAMIX CONCRETO LTDA	0,00	27.830,00	27.830,00	0,00
11395	1.1.2.01.001252	VIFE LOCAÇÕES E SERVIÇOS PARA CONSTRUÇÃO CIVIL LTC	10.950,00D	0,00	3.650,00	7.300,00D
11459	1.1.2.01.001302	VS FREITAS TRANSPORTES EIRELI	3.803,00D	0,00	2.629,00	1.174,00D
11472	1.1.2.01.001310	VW BOMBEAMENTO DE CONCRETO E CONSTRUÇÕES LTDA	15.335,00D	0,00	0,00	15.335,00D
10972	1.1.2.01.000903	ZEZÃO CONCRETAGEM LTDA	0,00	29.985,00	29.985,00	0,00
16	1.1.2.02	(-) DUPLICATAS DESCONTADAS	802.017,92C	964.639,20	967.634,08	805.012,80C
10886	1.1.2.02.000001	(-) DUPLICATAS DESCONTADAS	802.017,92C	964.639,20	967.634,08	805.012,80C
18	1.1.3	OUTROS CRÉDITOS	10.692.325,27D	39.488,47	17.850,35	10.713.963,39D
23	1.1.3.05	ADIANTAMENTOS A FORNECEDORES	10.444.296,67D	20.070,84	0,00	10.464.367,51D
527	1.1.3.05.000001	ADIANTAMENTOS A FORNECEDORES	10.444.296,67D	20.070,84	0,00	10.464.367,51D
24	1.1.3.06	ADIANTAMENTO A EMPREGADOS	2.384,66D	3.588,88	5.973,54	0,00

BALANCETE

Código	Classificação	Descrição da conta	Saldo Anterior	Débito	Crédito	Saldo Atual
25	1.1.3.06.000001	ADIANTAMENTO DE SALÁRIO	2.384,66D	3.588,88	5.973,54	0,00
28	1.1.3.08	TRIBUTOS A RECUPERAR/COMPENSAR	245.643,94D	15.828,75	11.876,81	249.595,88D
29	1.1.3.08.000001	IMI A RECUPERAR	245.643,94D	3.951,94	0,00	249.595,88D
30	1.1.3.08.000002	ICMS A RECUPERAR	0,00	11.876,81	11.876,81	0,00
53	1.1.5	ESTOQUE	1.675.189,96D	991,19	25,50	1.676.155,65D
54	1.1.5.01	MERCADORIAS, PRODUTOS E INSUMOS	1.675.189,96D	991,19	25,50	1.676.155,65D
55	1.1.5.01.000001	MERCADORIAS PARA REVENDA	38.419,20D	0,00	0,00	38.419,20D
56	1.1.5.01.000002	MATÉRIA-PRIMA	1.636.770,76D	991,19	25,50	1.637.736,45D
501	1.2	ATIVO NÃO-CIRCULANTE	28.646.047,31D	1.443.663,11	85.317,35	30.004.393,07D
76	1.2.2	OUTROS CRÉDITOS	25.851.366,23D	1.433.613,11	75.647,35	27.209.331,99D
80	1.2.2.04	SÓCIOS, ADMINISTRADORES E PESSOAS LIGADA	25.784.222,98D	1.433.613,11	75.647,35	27.142.188,74D
560	1.2.2.04.000001	C/C - NC COMERCIO DE PEÇAS PARA BOMBAS PARA CONCR	740.897,92D	27.727,69	2.285,42	766.340,19D
567	1.2.2.04.000002	CREDITOS COM SOCIOS	25.020.407,58D	1.403.217,00	73.361,93	26.350.262,65D
561	1.2.2.04.000003	C/C - RESI COMERCIAL DE PEÇAS PARA BETONEIRAS	22.917,48D	2.668,42	0,00	25.585,90D
82	1.2.2.06	DEPÓSITOS JUDICIAIS	67.143,25D	0,00	0,00	67.143,25D
572	1.2.2.06.000001	BLOQUEIO JUDICIAL	67.143,25D	0,00	0,00	67.143,25D
111	1.2.4	IMOBILIZADO	2.783.461,38D	0,00	0,00	2.783.461,38D
118	1.2.4.03	MÁQUINAS, EQUIPAMENTOS E FERRAMENTAS	8.000,00D	0,00	0,00	8.000,00D
119	1.2.4.03.000001	MÁQUINAS E EQUIPAMENTOS	8.000,00D	0,00	0,00	8.000,00D
120	1.2.4.04	VEÍCULOS	2.775.461,38D	0,00	0,00	2.775.461,38D
121	1.2.4.04.000001	VEÍCULOS	2.775.461,38D	0,00	0,00	2.775.461,38D
553	1.2.6	COMPENSAÇÕES	11.219,70D	10.050,00	9.670,00	11.599,70D
554	1.2.6.01	COMPENSAÇÕES / TRANSITO DE MERCADORIAS	11.219,70D	10.050,00	9.670,00	11.599,70D
555	1.2.6.01.000001	OUTRAS ENTRADAS DE MERCADORIAS	11.219,70D	10.050,00	9.670,00	11.599,70D
149	2	PASSIVO	36.190.865,14C	120.734,25	449.679,68	36.519.810,57C
150	2.1	PASSIVO CIRCULANTE	8.415.497,43C	111.064,25	432.075,52	8.736.508,70C
164	2.1.3	FORNECEDORES	154.329,31C	19.399,42	71.579,21	206.509,10C
165	2.1.3.01	FORNECEDORES	154.329,31C	19.399,42	71.579,21	206.509,10C
10386	2.1.3.01.000137	ACOS F. SACHELLI LTDA	16.935,43C	0,00	0,00	16.935,43C
11320	2.1.3.01.000370	BMC SUPRIMENTOS INDUSTRIAIS LTDA	2.724,73C	0,00	0,00	2.724,73C
11319	2.1.3.01.000369	COMERCIAL ELEKO EIRELI	5.516,70C	3.956,92	0,00	1.559,78C
11012	2.1.3.01.000277	CRV INDUSTRIAL PARAFUSOS LTDA	22.839,56C	0,00	0,00	22.839,56C
11174	2.1.3.01.000331	DIFFERENCIAL SERVICE EQUIPPCONSTRICVIL EIRELI	298,22C	0,00	0,00	298,22C
11242	2.1.3.01.000352	FUNDICAO VARZEA PAULISTA LTDA.	6.511,42C	12.754,61	15.294,84	9.051,65C
10955	2.1.3.01.000263	INDUSTRIA DE PARAFUSOS ELEKO LTDA	0,00	0,00	34.170,52	34.170,52C
11211	2.1.3.01.000344	ISHIDA & NOSKOSKI LTDA	1.000,00C	0,00	0,00	1.000,00C
10179	2.1.3.01.000116	KANAFLEX S/A. IND. DE PLASTICOS	0,00	0,00	14.311,36	14.311,36C
11494	2.1.3.01.000414	L.M.RAMOS & CIA LTDA - EPP	0,00	0,00	247,33	247,33C
10995	2.1.3.01.000276	LANÇA MIX CONCRETO LTDA	2.780,00C	0,00	0,00	2.780,00C
11175	2.1.3.01.000332	MAXXFLEX INDUSTRIA DE BORRACHAS LTDA	5.569,56C	0,00	0,00	5.569,56C
11173	2.1.3.01.000330	MODELO INDUSTRIA E COMERCIO LTDA.	18.688,93C	0,00	0,00	18.688,93C
10771	2.1.3.01.000233	MOTTA SOLUCOES TUBULARES LTDA - FILIAL	11.205,66C	0,00	991,19	12.196,85C
11209	2.1.3.01.000342	PALMA VEDAÇÕES EIRELI	4.783,00C	0,00	0,00	4.783,00C
11087	2.1.3.01.000304	RTA - FOMENTO MERCANTIL LTDA	929,99C	0,00	242,45	1.172,44C
11431	2.1.3.01.000394	TRADERFLEX DISTRIBUIDORA, IMPORTADORA E EXPORTAD	40.020,00C	0,00	0,00	40.020,00C
11469	2.1.3.01.000408	TW TRANSPORTES E LOGISTICA LTDA	158,36C	0,00	0,00	158,36C
11493	2.1.3.01.000413	V.M.RAMOS & CIA LTDA	0,00	0,00	167,42	167,42C
10439	2.1.3.01.000159	VINCULO CABOS DE COMANDO LTDA. - EPP	3.286,66C	0,00	4.934,70	8.221,36C
11445	2.1.3.01.000401	WILSON NERY BRAGION REFRIGERACAO LTDA	780,00C	0,00	0,00	780,00C
11388	2.1.3.01.000388	Z2 MULTI PECAS COMERCIAL EIRELI	0,00	957,60	957,60	0,00
11442	2.1.3.01.000398	ZELADORIA SEGURA BRASIL LTDA	522,31C	250,46	261,80	533,65C
10536	2.1.3.01.000184	ZUZARTE INDUSTRIA E COMERCIO EIRELI- EPP	9.778,78C	1.479,83	0,00	8.298,95C
169	2.1.4	OBRIGAÇÕES TRIBUTÁRIAS	7.229.869,36C	58.393,84	314.541,80	7.486.017,32C
170	2.1.4.01	IMPOSTOS E CONTRIBUIÇÕES A RECOLHER	7.229.869,36C	58.393,84	314.541,80	7.486.017,32C
172	2.1.4.01.000002	ICMS A RECOLHER	4.344.063,04C	58.236,71	251.481,39	4.537.307,72C
173	2.1.4.01.000003	ISS A RECOLHER	3.600,72C	0,00	69,20	3.669,92C
176	2.1.4.01.000006	IMPOSTO DE RENDA A RECOLHER	779.114,55C	0,00	0,00	779.114,55C
177	2.1.4.01.000007	CONTRIBUIÇÃO SOCIAL A RECOLHER	483.958,20C	0,00	0,00	483.958,20C
178	2.1.4.01.000008	IRRF A RECOLHER	1.549,33C	0,00	0,00	1.549,33C
179	2.1.4.01.000009	PIS A RECOLHER	271.916,81C	27,98	10.716,66	282.605,49C
180	2.1.4.01.000010	COFINS A RECOLHER	1.255.001,22C	129,15	49.461,49	1.304.333,56C
182	2.1.4.01.000012	CRF A RECOLHER	9.201,36C	0,00	10,38	9.211,74C
491	2.1.4.01.000023	CONTRIBUIÇÃO SINDICAL A RECOLHER	811,46C	0,00	0,00	811,46C
581	2.1.4.01.000027	IRRF S/ SALÁRIOS	69.196,21C	0,00	2.682,22	71.878,43C
584	2.1.4.01.000028	CONTRIBUIÇÃO NEGOCIAL	11.456,46C	0,00	120,46	11.576,92C
185	2.1.5	OBRIGAÇÕES TRABALHISTA E PREVIDENCIÁRIA	826.064,41C	26.346,99	39.092,51	838.809,93C
186	2.1.5.01	OBRIGAÇÕES COM O PESSOAL	5.629,40C	26.346,99	28.060,40	7.342,81C
187	2.1.5.01.000001	SALÁRIOS E ORDENADOS A PAGAR	5.065,43C	16.346,99	18.060,40	6.778,84C
188	2.1.5.01.000002	PRÓ-LABORE A PAGAR	0,00	10.000,00	10.000,00	0,00
583	2.1.5.01.000006	FERIAS A PAGAR	563,97C	0,00	0,00	563,97C
190	2.1.5.02	OBRIGAÇÕES SOCIAIS	820.435,01C	0,00	11.032,11	831.467,12C
191	2.1.5.02.000001	INSS A RECOLHER	741.693,01C	0,00	9.587,29	751.280,30C
192	2.1.5.02.000002	FGTS A RECOLHER	78.742,00C	0,00	1.444,82	80.186,82C

BALANCETE

Código	Classificação	Descrição da conta	Saldo Anterior	Débito	Crédito	Saldo Atual
200	2.1.6	OUTRAS OBRIGAÇÕES	205.234,35C	6.924,00	6.862,00	205.172,35C
201	2.1.6.01	ADIANTAMENTOS A CLIENTES	203.622,35C	4.000,00	5.550,00	205.172,35C
589	2.1.6.01.000001	ADIANTAMENTOS DE CLIENTES	203.622,35C	4.000,00	5.550,00	205.172,35C
202	2.1.6.02	CONTAS A PAGAR	1.612,00C	2.924,00	1.312,00	0,00
510	2.1.6.02.000001	HONORÁRIOS CONTÁBEIS	1.612,00C	2.924,00	1.312,00	0,00
503	2.2	PASSIVO NÃO-CIRCULANTE	72.441,51C	9.670,00	17.604,16	80.375,67C
217	2.2.1	PASSIVO EXIGÍVEL A LONGO PRAZO	72.441,51C	9.670,00	17.604,16	80.375,67C
226	2.2.1.06	OUTROS DÉBITOS COM SÓCIOS, ADM, PESSOAS	61.941,81C	0,00	7.554,16	69.495,97C
563	2.2.1.06.000002	C/C - RESI COMERCIAL DE PEÇAS PARA BETONEIRAS	54.387,65C	0,00	0,00	54.387,65C
573	2.2.1.06.000004	C/C SOCIOS	7.554,16C	0,00	7.554,16	15.108,32C
556	2.2.1.11	COMPENSAÇÕES E TRANSITO DE MERCADORIAS	10.499,70C	9.670,00	10.050,00	10.879,70C
557	2.2.1.11.000001	OUTRAS ENTRADAS MERCS/SERVS	10.499,70C	9.670,00	10.050,00	10.879,70C
242	2.3	PATRIMÔNIO LÍQUIDO	27.702.926,20C	0,00	0,00	27.702.926,20C
243	2.3.1	CAPITAL SOCIAL	20.000,00C	0,00	0,00	20.000,00C
244	2.3.1.01	CAPITAL SUBSCRITO	20.000,00C	0,00	0,00	20.000,00C
245	2.3.1.01.000001	CAPITAL SOCIAL	20.000,00C	0,00	0,00	20.000,00C
264	2.3.3	LUCROS OU PREJUÍZOS ACUMULADOS	27.682.926,20C	0,00	0,00	27.682.926,20C
265	2.3.3.01	LUCROS OU PREJUÍZOS ACUMULADOS	27.682.926,20C	0,00	0,00	27.682.926,20C
266	2.3.3.01.000001	LUCROS ACUMULADOS	27.682.926,20C	0,00	0,00	27.682.926,20C
402	3	CONTAS DE RESULTADO - RECEITAS	6.484.683,09C	316.978,74	1.901.287,83	8.068.992,18C
403	3.1	RECEITAS OPERACIONAIS	6.484.683,09C	316.978,74	1.901.287,83	8.068.992,18C
404	3.1.1	RECEITA BRUTA DE VENDAS E SERVIÇOS	8.082.423,57C	0,00	1.900.185,70	9.982.609,27C
405	3.1.1.01	RECEITA BRUTAS DE VENDAS E MERCADORIAS	8.041.367,57C	0,00	1.896.725,70	9.938.093,27C
406	3.1.1.01.000001	VENDA DE PRODUTOS	6.637,50C	0,00	0,00	6.637,50C
408	3.1.1.01.000003	VENDA DE MERCADORIAS	8.034.730,07C	0,00	1.896.725,70	9.931.455,77C
410	3.1.1.02	RECEITA DE PRESTAÇÃO DE SERVIÇOS	41.056,00C	0,00	3.460,00	44.516,00C
411	3.1.1.02.000001	SERVIÇOS PRESTADOS	41.056,00C	0,00	3.460,00	44.516,00C
413	3.1.2	(-) DEDUÇÕES DA RECEITA BRUTA	1.597.750,74D	316.978,74	1.102,13	1.913.627,35D
414	3.1.2.01	(-) CANCELAMENTO E DEVOLUÇÕES	15.730,00D	5.250,00	0,00	20.980,00D
415	3.1.2.01.000001	(-) DEVOLUÇÃO DE VENDA DE PRODUTOS	9.555,00D	0,00	0,00	9.555,00D
417	3.1.2.01.000003	(-) DEVOLUÇÃO DE VENDA DE MERCADORIAS	6.175,00D	5.250,00	0,00	11.425,00D
424	3.1.2.03	(-) IMPOSTOS SOBRE VENDAS E SERVIÇOS	1.582.020,74D	311.728,74	1.102,13	1.892.647,35D
426	3.1.2.03.000002	(-) ICMS	1.088.185,25D	251.481,39	945,00	1.338.721,64D
427	3.1.2.03.000003	(-) ISS	554,72D	69,20	0,00	623,92D
428	3.1.2.03.000004	(-) COFINS	208.227,42D	49.461,49	129,15	257.559,76D
429	3.1.2.03.000005	(-) PIS	45.115,92D	10.716,66	27,98	55.804,60D
477	3.1.2.03.000006	(-) CONTRIBUIÇÃO SOCIAL	87.957,80D	0,00	0,00	87.957,80D
478	3.1.2.03.000007	(-) IMPOSTO DE RENDA	151.979,63D	0,00	0,00	151.979,63D
430	3.1.3	RECEITAS FINANCEIRAS	10,26C	0,00	0,00	10,26C
431	3.1.3.01	JUROS E DESCONTOS	10,26C	0,00	0,00	10,26C
434	3.1.3.01.000003	DESCONTOS FINANCEIROS OBTIDOS	10,26C	0,00	0,00	10,26C
269	4	CONTAS DE RESULTADOS - CUSTOS E DESPESAS	864.605,66D	147.585,80	17.152,61	995.038,85D
500	4.1	CUSTOS	467.248,37D	70.376,87	14.858,25	522.766,99D
270	4.1.1	CUSTO DIRETOS DE PRODUÇÃO	11.290,20D	0,00	0,00	11.290,20D
273	4.1.1.02	MÃO-DE-OBRA DIRETA	11.290,20D	0,00	0,00	11.290,20D
282	4.1.1.02.000009	ASSISTÊNCIA MÉDICA E SOCIAL	11.290,20D	0,00	0,00	11.290,20D
514	4.1.4	CUSTOS DE MERCADORIAS	455.958,17D	70.376,87	14.858,25	511.476,79D
515	4.1.4.01	CUSTOS DE MERCADORIAS ADQUIRIDAS	455.958,17D	70.376,87	14.858,25	511.476,79D
552	4.1.4.01.000005	COMPRAS DE MERCADORIAS	455.958,17D	70.376,87	14.858,25	511.476,79D
295	4.2	DESPESAS OPERACIONAIS	397.357,29D	77.208,93	2.294,36	472.271,86D
296	4.2.1	DESPESAS COM VENDAS	611,50D	414,75	0,00	1.026,25D
311	4.2.1.04	DESPESAS COM ENTREGA	611,50D	414,75	0,00	1.026,25D
312	4.2.1.04.000001	FRETES E CARRETOS	611,50D	414,75	0,00	1.026,25D
329	4.2.2	DESPESAS ADMINISTRATIVAS	396.745,79D	76.794,18	2.294,36	471.245,61D
330	4.2.2.01	DESPESAS COM PESSOAL	194.791,60D	46.670,57	2.294,36	239.167,81D
331	4.2.2.01.000001	SALÁRIOS E ORDENADOS	74.283,45D	18.060,40	2.294,36	90.049,49D
332	4.2.2.01.000002	PRÓ-LABORE	60.000,00D	10.000,00	0,00	70.000,00D
335	4.2.2.01.000005	FÉRIAS	10.796,97D	0,00	0,00	10.796,97D
336	4.2.2.01.000006	INSS	38.683,89D	6.930,47	0,00	45.614,36D
337	4.2.2.01.000007	FGTS	7.819,33D	1.444,82	0,00	9.264,15D
339	4.2.2.01.000009	ASSISTÊNCIA MÉDICA E SOCIAL	0,00	10.234,88	0,00	10.234,88D
580	4.2.2.01.000013	1/3 FERIAS	3.207,96D	0,00	0,00	3.207,96D
340	4.2.2.02	ALUGUÉIS E ARRENDAMENTOS	48.000,00D	18.000,00	0,00	66.000,00D
341	4.2.2.02.000001	ALUGUÉIS DE IMÓVEIS	48.000,00D	18.000,00	0,00	66.000,00D
345	4.2.2.03	IMPOSTOS, TAXAS E CONTRIBUIÇÕES	4.696,63D	292,44	0,00	4.989,07D
348	4.2.2.03.000003	IPTU	1.381,67D	0,00	0,00	1.381,67D
349	4.2.2.03.000004	IPVA	3.033,93D	261,83	0,00	3.295,76D
600	4.2.2.03.000009	CONTRIBUICAO SINDICAL	60,00D	30,61	0,00	90,61D

BALANCETE

Código	Classificação	Descrição da conta	Saldo Anterior	Débito	Crédito	Saldo Atual
801	4.2.2.03.000011	MULTA DE TRANSITO	221,03D	0,00	0,00	221,03D
353	4.2.2.04	DESPESAS GERAIS	100.089,30D	8.660,79	0,00	108.750,09D
354	4.2.2.04.000001	ENERGIA ELÉTRICA	29.932,81D	878,44	0,00	30.811,25D
355	4.2.2.04.000002	ÁGUA E ESGOTO	2.533,36D	1.060,94	0,00	3.594,30D
356	4.2.2.04.000003	TELEFONE	3.216,85D	838,46	0,00	4.055,31D
357	4.2.2.04.000004	DESPESAS POSTAIS E TELEGRÁFICAS	1.225,30D	99,88	0,00	1.325,18D
358	4.2.2.04.000005	SEGUROS	23.082,68D	2.712,16	0,00	25.794,84D
361	4.2.2.04.000008	ASSISTÊNCIA CONTÁBIL	8.172,00D	1.312,00	0,00	9.484,00D
362	4.2.2.04.000009	SERVIÇOS PRESTADOS POR TERCEIROS	5.378,51D	514,63	0,00	5.893,14D
364	4.2.2.04.000011	FRETES E CARRETOS	77,42D	0,00	0,00	77,42D
493	4.2.2.04.000014	CONDUÇÃO E PEDÁGIO	788,15D	926,82	0,00	1.714,97D
532	4.2.2.04.000015	COMBUSTÍVEIS E LUBRIFICANTES	7.526,09D	0,00	0,00	7.526,09D
566	4.2.2.04.000017	REFEIÇÕES E LANCHES	840,00D	0,00	0,00	840,00D
576	4.2.2.04.000020	ASSISTÊNCIA MÉDICA E ODONTOLÓGICA	11.925,50D	0,00	0,00	11.925,50D
606	4.2.2.04.000023	CONSERVAÇÃO E MANUTENÇÃO	3.105,60D	0,00	0,00	3.105,60D
702	4.2.2.04.000025	LICENÇA AMBIENTAL	1.865,03D	317,46	0,00	2.182,49D
703	4.2.2.04.000026	SERVIÇOS PRESTADOS PF	420,00D	0,00	0,00	420,00D
367	4.2.2.05	DESPESAS FINANCEIRAS	49.168,26D	3.170,38	0,00	52.338,64D
368	4.2.2.05.000001	JUROS PASSIVOS	380,27D	501,61	0,00	881,88D
535	4.2.2.05.000011	TARIFA BANCÁRIA	48.787,99D	2.668,77	0,00	51.456,76D

RESUMO DO BALANCETE

ATIVO	41.810.942,57D	5.940.276,06	4.157.454,73	43.593.763,90D
PASSIVO	36.190.865,14C	120.734,25	449.679,68	36.519.810,57C
CONTAS DE RESULTADO - RECEITAS	6.484.683,09C	316.978,74	1.901.287,83	8.068.992,18C
CONTAS DE RESULTADOS - CUSTOS E DESPESAS	864.605,66D	147.585,80	17.152,61	995.038,85D
CONTAS DE APURAÇÃO	0,00	0,00	0,00	0,00
PATRIMÔNIO LÍQUIDO	27.702.926,20C	0,00	0,00	27.702.926,20C
CONTAS DEVEDORAS	42.675.548,23D	6.087.861,86	4.174.607,34	44.588.802,75D
CONTAS CREDORAS	70.378.474,43C	437.712,99	2.350.967,51	72.291.728,95C
RESULTADO DO MES	0,00	130.433,19	1.584.309,09	1.453.875,90C
RESULTADO DO EXERCÍCIO	5.620.077,43C	995.038,85	8.068.992,18	7.073.953,33C

SIKA MIX INDUSTRIA E COMERCIO DE PECAS PARA BETON:02354269000100
 Assinado de forma digital por SIKA MIX INDUSTRIA E COMERCIO DE PECAS PARA BETON:02354269000100
 Dados: 2022.08.26 15:50:04 -03'00'

CONSULTAR CONSULTORIA E SERVICOS DE CONTABILIDADE:0175000500102
 Assinado de forma digital por CONSULTAR CONSULTORIA E SERVICOS DE CONTABILIDADE:01750005000102
 Dados: 2022.08.26 15:49:45 -03'00'

JOAO EDUARDO LIMA PENTEADO

LUPERCIO TADEU DA SILVA
 Reg. no CRC - SP sob o No. SP11222607
 CPF: 892.933.988-34

CPF: 279.883.958-07

DEMONSTRAÇÃO DO RESULTADO DO EXERCÍCIO EM 31/07/2022

RECEITA BRUTA

VENDA DE MERCADORIAS	1.896.725,70	
SERVIÇOS PRESTADOS	3.460,00	<u>1.900.185,70</u>

DEDUÇÕES DA RECEITA BRUTA

(-) DEVOLUÇÃO DE VENDA DE MERCADORIAS	(5.250,00)	
(-) ICMS	(250.536,39)	
(-) ISS	(69,20)	
(-) COFINS	(49.332,34)	
(-) PIS	(10.688,68)	<u>(315.876,61)</u>

CUSTOS

COMPRAS DE MERCADORIAS	(55.518,62)	<u>(55.518,62)</u>
------------------------	-------------	--------------------

RECEITA LÍQUIDA

1.528.790,47

LUCRO BRUTO

1.528.790,47

DESPESAS OPERACIONAIS

(74.914,57)

DESPESAS ADMINISTRATIVAS

FRETES E CARRETOS	(414,75)	
SALÁRIOS E ORDENADOS	(15.766,04)	
PRÓ-LABORE	(10.000,00)	
INSS	(6.930,47)	
FGTS	(1.444,82)	
ASSISTÊNCIA MÉDICA E SOCIAL	(10.234,88)	
ALUGUÉIS DE IMÓVEIS	(18.000,00)	
IPVA	(261,83)	
CONTRIBUICAO SINDICAL	(30,61)	
ENERGIA ELÉTRICA	(878,44)	
ÁGUA E ESGOTO	(1.060,94)	
TELEFONE	(838,46)	
DESPESAS POSTAIS E TELEGRÁFICAS	(99,88)	
SEGUROS	(2.712,16)	
ASSISTÊNCIA CONTÁBIL	(1.312,00)	
SERVIÇOS PRESTADOS POR TERCEIROS	(514,63)	
CONDUÇÃO E PEDÁGIO	(926,82)	
LICENÇA AMBIENTAL	(317,46)	
JUROS PASSIVOS	(501,61)	
TARIFA BANCÁRIA	(2.668,77)	<u>(74.914,57)</u>

RESULTADO OPERACIONAL

1.453.875,90

Empresa: SIKA MIX INDÚSTRIA E COMÉRCIO DE PECAS PARA
BETONEIRAS LTDA

Folha: 0002

C.N.P.J.: 02.354.269/0001-00

Emissão: 26/08/2022 fls. 3793

Insc. Junta Comercial: 35214967947 Data: 09/02/1998

Hora: 15:11

DEMONSTRAÇÃO DO RESULTADO DO EXERCÍCIO EM 31/07/2022

RESULTADO ANTES DO IR E CSL

1.453.875,90

LUCRO LÍQUIDO DO EXERCÍCIO

1.453.875,90

ATIBAIA, 26 de Agosto de 2022

SIKA MIX INDÚSTRIA E
COMÉRCIO DE PECAS PARA
BETON:02354269000100

Assinado de forma digital por SIKA
MIX INDÚSTRIA E COMÉRCIO DE
PECAS PARA
BETON:02354269000100
Dados: 2022.08.26 15:51:10 -03'00'

JOAO EDUARDO LIMA PENTEADO

CPF: 279.883.958-07

CONSULTAR CONSULTORIA
E SERVIÇOS DE
CONTABILIDADE:017500050
00102

Assinado de forma digital por
CONSULTAR CONSULTORIA E
SERVIÇOS DE
CONTABILIDADE:01750005000102
Dados: 2022.08.26 15:50:51 -03'00'

LUPERCIO TADEU DA SILVA

Reg. no CRC - SP sob o No. SP11222607

CPF: 892.933.988-34

Este documento é cópia do original, assinado digitalmente por MAURICIO DELLOVA DE CAMPOS e Tribunal de Justiça do Estado de São Paulo, protocolado em 29/11/2022 às 13:29, sob o número WAlA22701188946
Para conferir o original, acesse o site <https://esaj.tjsp.jus.br/pastadigital/pg/abrirConferenciaDocumento.do>, informe o processo 1003765-22.2017.8.26.0048 e código Cm6BNQQ5.

BALANCETE

Código	Classificação	Descrição da conta	Saldo Anterior	Débito	Crédito	Saldo Atual
1	1	ATIVO	5.198.825,56D	46.444,79	38.937,72	5.206.332,63D
2	1.1	ATIVO CIRCULANTE	2.734.689,54D	30.545,43	30.576,24	2.734.658,73D
3	1.1.1	DISPONÍVEL	8.846,38D	22.650,00	22.680,81	8.815,57D
7	1.1.1.02	BANCOS CONTA MOVIMENTO	8.846,38D	22.650,00	22.680,81	8.815,57D
9	1.1.1.02.000002	CAIXA ECONÔMICA FEDERAL	46,38D	22.650,00	22.680,81	15,57D
600	1.1.1.02.000006	BANCO ITAU AG: 6922 C/C: 4616	8.800,00D	0,00	0,00	8.800,00D
12	1.1.2	CLIENTES	2.192.463,50D	0,00	0,00	2.192.463,50D
13	1.1.2.01	DUPLICATAS A RECEBER	2.212.426,10D	0,00	0,00	2.212.426,10D
10305	1.1.2.01.000209	MB BOMBAS - SERVICOS PARA CONSTRUCAO LTDA - ME	16.840,00D	0,00	0,00	16.840,00D
10448	1.1.2.01.000382	SONDOSOLO - GEOTECNIA E ENGENHARIA LTDA	288.000,00D	0,00	0,00	288.000,00D
10434	1.1.2.01.000365	SUPERMIX CONCRETO S/A	13.005,00D	0,00	0,00	13.005,00D
10198	1.1.2.01.000067	SUPERMIX CONCRETO S/A	1.894.581,10D	0,00	0,00	1.894.581,10D
16	1.1.2.02	(-) DUPLICATAS DESCONTADAS	19.962,60C	0,00	0,00	19.962,60C
10886	1.1.2.02.000001	(-) DUPLICATAS DESCONTADAS	19.962,60C	0,00	0,00	19.962,60C
18	1.1.3	OUTROS CRÉDITOS	0,00	7.895,43	7.895,43	0,00
24	1.1.3.06	ADIANTAMENTO A EMPREGADOS	0,00	7.895,43	7.895,43	0,00
25	1.1.3.06.000001	ADIANTAMENTO DE SALÁRIO	0,00	7.895,43	7.895,43	0,00
53	1.1.5	ESTOQUE	533.379,66D	0,00	0,00	533.379,66D
54	1.1.5.01	MERCADORIAS, PRODUTOS E INSUMOS	533.379,66D	0,00	0,00	533.379,66D
55	1.1.5.01.000001	MERCADORIAS PARA REVENDA	533.379,66D	0,00	0,00	533.379,66D
501	1.2	ATIVO NÃO-CIRCULANTE	2.464.136,02D	15.899,36	8.361,48	2.471.673,90D
76	1.2.2	OUTROS CRÉDITOS	1.619.721,58D	15.899,36	8.361,48	1.627.259,46D
80	1.2.2.04	SÓCIOS, ADMINISTRADORES E PESSOAS LIGADA	1.619.689,25D	15.899,36	8.361,48	1.627.227,13D
559	1.2.2.04.000002	C/C - SIKA MIX IND E COM	69.138,06D	7.575,82	0,00	76.713,88D
567	1.2.2.04.000002	CREDITOS COM SOCIOS	1.487.409,39D	8.323,54	8.361,48	1.487.371,45D
561	1.2.2.04.000003	C/C - RESI COMERCIAL DE PEÇAS PARA BETONEIRAS	63.141,80D	0,00	0,00	63.141,80D
82	1.2.2.06	DEPÓSITOS JUDICIAIS	32,33D	0,00	0,00	32,33D
572	1.2.2.06.000001	BLOQUEIO JUDICIAL	32,33D	0,00	0,00	32,33D
111	1.2.4	IMOBILIZADO	844.414,44D	0,00	0,00	844.414,44D
120	1.2.4.04	VEÍCULOS	844.414,44D	0,00	0,00	844.414,44D
121	1.2.4.04.000001	VEÍCULOS	844.414,44D	0,00	0,00	844.414,44D
149	2	PASSIVO	5.426.711,39C	30.106,57	65.206,10	5.461.810,92C
150	2.1	PASSIVO CIRCULANTE	1.521.226,74C	21.745,09	33.167,18	1.532.648,83C
164	2.1.3	FORNECEDORES	8.344,10C	0,00	0,00	8.344,10C
165	2.1.3.01	FORNECEDORES	8.344,10C	0,00	0,00	8.344,10C
10485	2.1.3.01.000157	COMERCIO INDUSTRIA DE ARTEFATOS METALICOS JBC LTC	8.344,10C	0,00	0,00	8.344,10C
169	2.1.4	OBRIGAÇÕES TRIBUTÁRIAS	750.899,29C	0,00	1.844,43	752.743,72C
170	2.1.4.01	IMPOSTOS E CONTRIBUIÇÕES A RECOLHER	750.899,29C	0,00	1.844,43	752.743,72C
172	2.1.4.01.000002	ICMS A RECOLHER	421.917,19C	0,00	0,00	421.917,19C
176	2.1.4.01.000006	IMPOSTO DE RENDA A RECOLHER	36.058,01C	0,00	0,00	36.058,01C
177	2.1.4.01.000007	CONTRIBUIÇÃO SOCIAL A RECOLHER	32.452,21C	0,00	0,00	32.452,21C
178	2.1.4.01.000008	IRRF A RECOLHER	6.509,14C	0,00	0,00	6.509,14C
179	2.1.4.01.000009	PIS A RECOLHER	18.288,05C	0,00	0,00	18.288,05C
180	2.1.4.01.000010	COFINS A RECOLHER	84.406,60C	0,00	0,00	84.406,60C
479	2.1.4.01.000015	SIMPLES NACIONAL A RECOLHER	33.296,30C	0,00	0,00	33.296,30C
491	2.1.4.01.000023	CONTRIBUIÇÃO SINDICAL A RECOLHER	1.245,57C	0,00	0,00	1.245,57C
581	2.1.4.01.000027	IR S/ SALÁRIOS	98.245,22C	0,00	1.642,91	99.888,13C
584	2.1.4.01.000028	CONTRIBUIÇÃO NEGOCIAL	573,68C	0,00	0,00	573,68C
585	2.1.4.01.000029	CONTRIBUIÇÃO ASSISTENCIAL	17.907,32C	0,00	201,52	18.108,84C
185	2.1.5	OBRIGAÇÕES TRABALHISTA E PREVIDENCIÁRIA	760.132,35C	19.885,09	30.616,75	770.864,01C
186	2.1.5.01	OBRIGAÇÕES COM O PESSOAL	26.244,00C	19.885,09	21.234,25	27.593,16C
187	2.1.5.01.000001	SALÁRIOS E ORDENADOS A PAGAR	3.790,48C	17.390,25	21.234,25	7.634,48C
603	2.1.5.01.000008	ACORDOS PROCESSUAIS TRABALHISTA	22.453,52C	2.494,84	0,00	19.958,68C
190	2.1.5.02	OBRIGAÇÕES SOCIAIS	733.888,35C	0,00	9.382,50	743.270,85C
191	2.1.5.02.000001	INSS A RECOLHER	606.091,61C	0,00	7.752,96	613.844,57C
192	2.1.5.02.000002	FGTS A RECOLHER	127.796,74C	0,00	1.629,54	129.426,28C
200	2.1.6	OUTRAS OBRIGAÇÕES	1.851,00C	1.860,00	706,00	697,00C
202	2.1.6.02	CONTAS A PAGAR	1.851,00C	1.860,00	706,00	697,00C
510	2.1.6.02.000001	HONORÁRIOS CONTÁBEIS	1.851,00C	1.860,00	706,00	697,00C
503	2.2	PASSIVO NÃO-CIRCULANTE	1.304.390,83C	8.361,48	32.038,92	1.328.068,27C
217	2.2.1	PASSIVO EXIGÍVEL A LONGO PRAZO	1.304.390,83C	8.361,48	32.038,92	1.328.068,27C
226	2.2.1.06	OUTROS DÉBITOS COM SÓCIOS, ADM, PESSOAS	800.475,28C	8.361,48	32.038,92	824.152,72C
562	2.2.1.06.000001	C/C - SIKA MIX INDUSTRIA E COMERCIO DE PEÇAS	797.581,76C	0,00	26.570,96	824.152,72C
573	2.2.1.06.000004	C/C SOCIOS	2.893,52C	8.361,48	5.467,96	0,00
232	2.2.1.08	OBRIGAÇÕES TRIBUTÁRIAS	503.915,55C	0,00	0,00	503.915,55C
577	2.2.1.08.000003	PARCELAMENTO PREVIDENCIÁRIO	65.793,66C	0,00	0,00	65.793,66C
579	2.2.1.08.000004	PARCELAMENTO DO SIMPLES NACIONAL	438.121,89C	0,00	0,00	438.121,89C
242	2.3	PATRIMÔNIO LÍQUIDO	2.601.093,82C	0,00	0,00	2.601.093,82C
243	2.3.1	CAPITAL SOCIAL	10.000,00C	0,00	0,00	10.000,00C
244	2.3.1.01	CAPITAL SUBSCRITO	10.000,00C	0,00	0,00	10.000,00C

Este documento é cópia do original, assinado digitalmente por MAURICIO DELLOVA DE CAMPOS e Tribunal de Justiça do Estado de São Paulo, protocolado em 29/11/2022 às 13:29 , sob o número WAlA22701188946 Para conferir o original, acesse o site <https://esaj.tjsp.jus.br/pastadigital/pg/abrirConferenciaDocumento.do>, informe o processo 1003765-22.2017.8.26.0048 e código H13MUi5a.

BALANCETE

Código	Classificação	Descrição da conta	Saldo Anterior	Débito	Crédito	Saldo Atual
245	2.3.1.01.000001	CAPITAL SOCIAL	10.000,00C	0,00	0,00	10.000,00C
264	2.3.3	LUCROS OU PREJUÍZOS ACUMULADOS	2.591.093,82C	0,00	0,00	2.591.093,82C
265	2.3.3.01	LUCROS OU PREJUÍZOS ACUMULADOS	2.591.093,82C	0,00	0,00	2.591.093,82C
266	2.3.3.01.000001	LUCROS ACUMULADOS	2.591.093,82C	0,00	0,00	2.591.093,82C
402	3	CONTAS DE RESULTADO - RECEITAS	14.166,92C	0,00	0,00	14.166,92C
403	3.1	RECEITAS OPERACIONAIS	14.166,92C	0,00	0,00	14.166,92C
404	3.1.1	RECEITA BRUTA DE VENDAS E SERVIÇOS	17.730,00C	0,00	0,00	17.730,00C
405	3.1.1.01	RECEITA BRUTAS DE VENDAS E MERCADORIAS	17.730,00C	0,00	0,00	17.730,00C
408	3.1.1.01.000003	VENDA DE MERCADORIAS	17.730,00C	0,00	0,00	17.730,00C
413	3.1.2	(-) DEDUÇÕES DA RECEITA BRUTA	3.563,08D	0,00	0,00	3.563,08D
424	3.1.2.03	(-) IMPOSTOS SOBRE VENDAS E SERVIÇOS	3.563,08D	0,00	0,00	3.563,08D
426	3.1.2.03.000002	(-) ICMS	3.026,40D	0,00	0,00	3.026,40D
428	3.1.2.03.000004	(-) COFINS	441,11D	0,00	0,00	441,11D
429	3.1.2.03.000005	(-) PIS	95,57D	0,00	0,00	95,57D
269	4	CONTAS DE RESULTADOS - CUSTOS E DESPESAS	242.052,75D	29.260,23	1.667,77	269.645,21D
295	4.2	DESPESAS OPERACIONAIS	242.038,63D	29.260,23	1.667,77	269.631,09D
329	4.2.2	DESPESAS ADMINISTRATIVAS	242.038,63D	29.260,23	1.667,77	269.631,09D
330	4.2.2.01	DESPESAS COM PESSOAL	228.579,50D	28.424,61	1.667,77	255.336,34D
331	4.2.2.01.000001	SALÁRIOS E ORDENADOS	146.293,51D	20.369,44	1.667,77	164.995,18D
334	4.2.2.01.000004	13º SALÁRIO	1.610,29D	0,00	0,00	1.610,29D
335	4.2.2.01.000005	FÉRIAS	5.608,48D	864,81	0,00	6.473,29D
336	4.2.2.01.000006	INSS	45.282,64D	5.560,82	0,00	50.843,46D
337	4.2.2.01.000007	FGTS	12.919,89D	1.629,54	0,00	14.549,43D
338	4.2.2.01.000008	INDENIZAÇÕES E AVISO PRÉVIO	3.588,65D	0,00	0,00	3.588,65D
580	4.2.2.01.000013	1/3 FERIAS	8.851,15D	0,00	0,00	8.851,15D
2016	4.2.2.01.000016	MULTA RESCISORIA	4.424,89D	0,00	0,00	4.424,89D
353	4.2.2.04	DESPESAS GERAIS	12.740,56D	706,00	0,00	13.446,56D
361	4.2.2.04.000008	ASSISTÊNCIA CONTÁBIL	5.092,00D	706,00	0,00	5.798,00D
576	4.2.2.04.000020	ASSISTENCIA MEDICA E ODONTOLOGIA	7.648,56D	0,00	0,00	7.648,56D
367	4.2.2.05	DESPESAS FINANCEIRAS	718,57D	129,62	0,00	848,19D
368	4.2.2.05.000001	JUROS PASSIVOS	59,64D	14,12	0,00	73,76D
535	4.2.2.05.000011	TARIFA BANCÁRIA	658,93D	115,50	0,00	774,43D
380	4.3	DESPESAS NÃO OPERACIONAIS	14,12D	0,00	0,00	14,12D
381	4.3.1	RESULTADOS NÃO OPERACIONAIS	14,12D	0,00	0,00	14,12D
396	4.3.1.05	PROVISÕES PARA PERDAS PERMANENTE	14,12D	0,00	0,00	14,12D
398	4.3.1.05.000002	CONTROLAS E COLIGADAS - CUSTO CORRIGIDO	14,12D	0,00	0,00	14,12D

RESUMO DO BALANCETE

ATIVO	5.198.825,56D	46.444,79	38.937,72	5.206.332,63D
PASSIVO	5.426.711,39C	30.106,57	65.206,10	5.461.810,92C
CONTAS DE RESULTADO - RECEITAS	14.166,92C	0,00	0,00	14.166,92C
CONTAS DE RESULTADOS - CUSTOS E DESPESAS	242.052,75D	29.260,23	1.667,77	269.645,21D
CONTAS DE APURAÇÃO	0,00	0,00	0,00	0,00
CONTAS DEVEDORAS	5.440.878,31D	75.705,02	40.605,49	5.475.977,84D
CONTAS CREDORAS	5.440.878,31C	30.106,57	65.206,10	5.475.977,84C
RESULTADO DO MES	0,00	27.592,46	0,00	27.592,46D
RESULTADO DO EXERCÍCIO	227.885,83D	269.645,21	14.166,92	255.478,29D

NC COMERCIO DE PECAS PARA BOMBAS PARA CONCRETO LT:07001784000111
Assinado de forma digital por NC COMERCIO DE PECAS PARA BOMBAS PARA CONCRETO LT:07001784000111
Dados: 2022.09.23 17:08:29 -03'00'

CONSULTAR CONSULTORIA E SERVICOS DE CONTABILIDADE:01750005000102
Assinado de forma digital por CONSULTAR CONSULTORIA E SERVICOS DE CONTABILIDADE:01750005000102
Dados: 2022.09.23 17:07:58 -03'00'

MARIANA PENTEADO CHICARONI

LUPERCIO TADEU DA SILVA
Reg. no CRC - SP sob o No. SP11222607
CPF: 892.933.988-34

CPF: 366.149.188-18

Este documento é cópia do original, assinado digitalmente por MAURICIO DELLOVA DE CAMPOS e Tribunal de Justiça do Estado de São Paulo, protocolado em 29/11/2022 às 13:29, sob o número WAlA22701188946. Para conferir o original, acesse o site <https://esaj.tjsp.jus.br/pastadigital/pg/abrirConferenciaDocumento.do>, informe o processo 1003765-22.2017.8.26.0048 e código H13MUi5a.

DEMONSTRAÇÃO DO RESULTADO DO EXERCÍCIO EM 31/08/2022

Descrição	Saldo	Total
RECEITA LÍQUIDA		<u>0,00</u>
LUCRO BRUTO		<u>0,00</u>
DESPESAS OPERACIONAIS		<u>(27.462,84)</u>
DESPESAS ADMINISTRATIVAS		
SALÁRIOS E ORDENADOS	(18.701,67)	
FÉRIAS	(864,81)	
INSS	(5.560,82)	
FGTS	(1.629,54)	
ASSISTÊNCIA CONTÁBIL	(706,00)	<u>(27.462,84)</u>
DESPESAS FINANCEIRAS		
JUROS PASSIVOS	(14,12)	
TARIFA BANCÁRIA	(115,50)	<u>(129,62)</u>
RESULTADO OPERACIONAL		<u>(27.592,46)</u>
RESULTADO ANTES DO IR E CSL		<u>(27.592,46)</u>
PREJUÍZO DO EXERCÍCIO		<u>(27.592,46)</u>

NC COMERCIO DE
 PECAS PARA BOMBAS
 PARA CONCRETO
 LT:07001784000111
 Assinado de forma digital por NC
 COMERCIO DE PECAS PARA
 BOMBAS PARA CONCRETO
 LT:07001784000111
 Dados: 2022.09.23 17:10:51 -03'00'

MARIANA PENTEADO CHICARONI

CPF: 366.149.188-18

CONSULTAR CONSULTORIA E
 SERVICOS DE
 CONTABILIDADE:01750005000102
 Assinado de forma digital por
 CONSULTAR CONSULTORIA E SERVICOS
 DE CONTABILIDADE:01750005000102
 Dados: 2022.09.23 17:10:35 -03'00'

LUPERCIO TADEU DA SILVA

Reg. no CRC - SP sob o No. SP11222607

CPF: 892.933.988-34

Este documento é cópia do original, assinado digitalmente por MAURICIO DELLOVA DE CAMPOS e Tribunal de Justiça do Estado de São Paulo, protocolado em 29/11/2022 às 13:29, sob o número WAlA22701188946 Para conferir o original, acesse o site <https://esaj.tjsp.jus.br/pastadigital/pg/abrirConferenciaDocumento.do>, informe o processo 1003765-22.2017.8.26.0048 e código gxTfBkyJ.

BALANCETE

Código	Classificação	Descrição da conta	Saldo Anterior	Débito	Crédito	Saldo Atual
1	1	ATIVO	987.461,05D	2.322,24	2.322,24	987.461,05D
2	1.1	ATIVO CIRCULANTE	213.577,73D	2.322,24	2.322,24	213.577,73D
18	1.1.3	OUTROS CRÉDITOS	0,00	2.322,24	2.322,24	0,00
24	1.1.3.06	ADIANTAMENTO A EMPREGADOS	0,00	2.322,24	2.322,24	0,00
25	1.1.3.06.000001	ADIANTAMENTO DE SALÁRIO	0,00	2.322,24	2.322,24	0,00
53	1.1.5	ESTOQUE	213.577,73D	0,00	0,00	213.577,73D
54	1.1.5.01	MERCADORIAS, PRODUTOS E INSUMOS	213.577,73D	0,00	0,00	213.577,73D
55	1.1.5.01.000001	MERCADORIAS PARA REVENDA	213.577,73D	0,00	0,00	213.577,73D
501	1.2	ATIVO NÃO-CIRCULANTE	773.883,32D	0,00	0,00	773.883,32D
76	1.2.2	OUTROS CRÉDITOS	377.024,49D	0,00	0,00	377.024,49D
80	1.2.2.04	SÓCIOS, ADMINISTRADORES E PESSOAS LIGADA	377.024,49D	0,00	0,00	377.024,49D
559	1.2.2.04.000002	C/C - SIKA MIX INDUSTRIA E COMERCIO DE PEÇAS	33.796,56D	0,00	0,00	33.796,56D
567	1.2.2.04.000002	CREDITOS COM SOCIOS	343.227,93D	0,00	0,00	343.227,93D
111	1.2.4	IMOBILIZADO	396.858,83D	0,00	0,00	396.858,83D
120	1.2.4.04	VEÍCULOS	396.858,83D	0,00	0,00	396.858,83D
121	1.2.4.04.000001	VEÍCULOS	396.858,83D	0,00	0,00	396.858,83D
149	2	PASSIVO	1.103.896,19C	49.304,27	57.879,33	1.112.471,25C
150	2.1	PASSIVO CIRCULANTE	402.741,69C	49.304,27	9.349,84	362.787,26C
169	2.1.4	OBRIGAÇÕES TRIBUTÁRIAS	77.515,36C	0,00	252,51	77.767,87C
170	2.1.4.01	IMPOSTOS E CONTRIBUIÇÕES A RECOLHER	77.515,36C	0,00	252,51	77.767,87C
172	2.1.4.01.000002	ICMS A RECOLHER	13.511,15C	0,00	0,00	13.511,15C
176	2.1.4.01.000006	IMPOSTO DE RENDA A RECOLHER	1.514,01C	0,00	0,00	1.514,01C
177	2.1.4.01.000007	CONTRIBUIÇÃO SOCIAL A RECOLHER	1.362,61C	0,00	0,00	1.362,61C
179	2.1.4.01.000009	PIS A RECOLHER	820,09C	0,00	0,00	820,09C
180	2.1.4.01.000010	COFINS A RECOLHER	3.785,03C	0,00	0,00	3.785,03C
479	2.1.4.01.000015	SIMPLES NACIONAL A RECOLHER	22.762,36C	0,00	0,00	22.762,36C
491	2.1.4.01.000023	CONTRIBUIÇÃO SINDICAL A RECOLHER	285,88C	0,00	0,00	285,88C
581	2.1.4.01.000027	IRRF S/ SALÁRIOS	24.687,65C	0,00	175,20	24.862,85C
585	2.1.4.01.000029	CONTRIBUIÇÃO ASSISTENCIAL	8.786,58C	0,00	77,31	8.863,89C
185	2.1.5	OBRIGAÇÕES TRABALHISTA E PREVIDENCIÁRIA	324.520,33C	47.892,27	8.391,33	285.019,39C
186	2.1.5.01	OBRIGAÇÕES COM O PESSOAL	44.781,13C	47.892,27	5.805,60	2.694,46C
187	2.1.5.01.000001	SALÁRIOS E ORDENADOS A PAGAR	8.083,38C	11.194,52	5.805,60	2.694,46C
568	2.1.5.01.000004	RESCISAO A PAGAR	34.301,88C	34.301,88	0,00	0,00
583	2.1.5.01.000006	FERIAS A PAGAR	2.395,87C	2.395,87	0,00	0,00
190	2.1.5.02	OBRIGAÇÕES SOCIAIS	279.739,20C	0,00	2.585,73	282.324,93C
191	2.1.5.02.000001	INSS A RECOLHER	226.487,43C	0,00	2.121,30	228.608,73C
192	2.1.5.02.000002	FGTS A RECOLHER	53.251,77C	0,00	464,43	53.716,20C
200	2.1.6	OUTRAS OBRIGAÇÕES	706,00C	1.412,00	706,00	0,00
202	2.1.6.02	CONTAS A PAGAR	706,00C	1.412,00	706,00	0,00
510	2.1.6.02.000001	HONORÁRIOS CONTÁBEIS	706,00C	1.412,00	706,00	0,00
503	2.2	PASSIVO NÃO-CIRCULANTE	209.005,50C	0,00	48.529,49	257.534,99C
217	2.2.1	PASSIVO EXIGÍVEL A LONGO PRAZO	209.005,50C	0,00	48.529,49	257.534,99C
221	2.2.1.03	FINANCIAMENTOS	3.031,12C	0,00	0,00	3.031,12C
575	2.2.1.03.000002	AYMORE CREDITO FINANCIAMENTO	3.031,12C	0,00	0,00	3.031,12C
226	2.2.1.06	OUTROS DÉBITOS COM SÓCIOS, ADM, PESSOAS	68.506,40C	0,00	48.529,49	117.035,89C
562	2.2.1.06.000001	C/C - SIKA MIX INDUSTRIA E COMERCIO DE PEÇAS	5.364,60C	0,00	48.529,49	53.894,09C
564	2.2.1.06.000003	C/C - NC COMERCIO DE PEÇAS PARA BOMBAS PARA CONCRI	63.141,80C	0,00	0,00	63.141,80C
232	2.2.1.08	OBRIGAÇÕES TRIBUTÁRIAS	137.467,98C	0,00	0,00	137.467,98C
577	2.2.1.08.000003	PARCELAMENTO PREVIDENCIÁRIO	7.078,90C	0,00	0,00	7.078,90C
579	2.2.1.08.000004	PARCELAMENTO DO SIMPLES NACIONAL	130.389,08C	0,00	0,00	130.389,08C
242	2.3	PATRIMÔNIO LÍQUIDO	492.149,00C	0,00	0,00	492.149,00C
243	2.3.1	CAPITAL SOCIAL	100.000,00C	0,00	0,00	100.000,00C
244	2.3.1.01	CAPITAL SUBSCRITO	100.000,00C	0,00	0,00	100.000,00C
245	2.3.1.01.000001	CAPITAL SOCIAL	100.000,00C	0,00	0,00	100.000,00C
264	2.3.3	LUCROS OU PREJUÍZOS ACUMULADOS	392.149,00C	0,00	0,00	392.149,00C
265	2.3.3.01	LUCROS OU PREJUÍZOS ACUMULADOS	392.149,00C	0,00	0,00	392.149,00C
266	2.3.3.01.000001	LUCROS ACUMULADOS	392.149,00C	0,00	0,00	392.149,00C
269	4	CONTAS DE RESULTADOS - CUSTOS E DESPESAS	116.435,14D	8.575,06	0,00	125.010,20D
295	4.2	DESPESAS OPERACIONAIS	116.364,38D	8.560,94	0,00	124.925,32D
296	4.2.1	DESPESAS COM VENDAS	10.765,95D	0,00	0,00	10.765,95D
297	4.2.1.01	DESPESAS COM PESSOAL	10.765,95D	0,00	0,00	10.765,95D
305	4.2.1.01.000008	INDENIZAÇÕES E AVISO PRÉVIO	10.765,95D	0,00	0,00	10.765,95D
329	4.2.2	DESPESAS ADMINISTRATIVAS	105.598,43D	8.560,94	0,00	114.159,37D
330	4.2.2.01	DESPESAS COM PESSOAL	100.656,43D	7.854,94	0,00	108.511,37D
331	4.2.2.01.000001	SALÁRIOS E ORDENADOS	54.965,49D	5.805,60	0,00	60.771,09D
334	4.2.2.01.000004	13º SALÁRIO	2.070,38D	0,00	0,00	2.070,38D
335	4.2.2.01.000005	FÉRIAS	15.182,76D	0,00	0,00	15.182,76D
336	4.2.2.01.000006	INSS	15.935,03D	1.584,91	0,00	17.519,94D
337	4.2.2.01.000007	FGTS	6.135,86D	464,43	0,00	6.600,29D
580	4.2.2.01.000013	1/3 FERIAS	6.366,91D	0,00	0,00	6.366,91D
353	4.2.2.04	DESPESAS GERAIS	4.942,00D	706,00	0,00	5.648,00D

Este documento é cópia do original, assinado digitalmente por MAURICIO DELLOVA DE CAMPOS e Tribunal de Justiça do Estado de São Paulo, protocolado em 29/11/2022 às 13:29, sob o número WAIAC22701189946. Para conferir o original, acesse o site <https://esaj.tjsp.jus.br/pastadigital/pg/abrirConferenciaDocumento.do>, informe o processo 1003765-22.2017.8.26.0048 e código 7091UJfd.

BALANCETE

Código	Classificação	Descrição da conta	Saldo Anterior	Débito	Crédito	Saldo Atual
361	4.2.2.04.000008	ASSISTÊNCIA CONTÁBIL	4,942,00D	706,00	0,00	5,648,00D
380	4.3	DESPESAS NÃO OPERACIONAIS	70,76D	14,12	0,00	84,88D
381	4.3.1	RESULTADOS NÃO OPERACIONAIS	70,76D	14,12	0,00	84,88D
396	4.3.1.05	PROVISÕES PARA PERDAS PERMANENTE	70,76D	14,12	0,00	84,88D
398	4.3.1.05.000002	CONTROLAS E COLIGADAS - CUSTO CORRIGIDO	70,76D	14,12	0,00	84,88D

RESUMO DO BALANCETE

ATIVO	987.461,05D	2.322,24	2.322,24	987.461,05D
PASSIVO	1.103.896,19C	49.304,27	57.879,33	1.112.471,25C
CONTAS DE RESULTADO - RECEITAS	0,00	0,00	0,00	0,00
CONTAS DE RESULTADOS - CUSTOS E DESPESAS	116.435,14D	8.575,06	0,00	125.010,20D
CONTAS DE APURAÇÃO	0,00	0,00	0,00	0,00
CONTAS DEVEDORAS	1.103.896,19D	10.897,30	2.322,24	1.112.471,25D
CONTAS CREDORAS	1.103.896,19C	49.304,27	57.879,33	1.112.471,25C
RESULTADO DO MES	0,00	8.575,06	0,00	8.575,06D
RESULTADO DO EXERCÍCIO	116.435,14D	125.010,20	0,00	125.010,20D

RENATO GREGORIO PINTO

CPF: 068.443.008-83

LUPERCIO TADEU DA SILVA

Reg. no CRC - SP sob o No. SP11222607

CPF: 892.933.988-34

DEMONSTRAÇÃO DO RESULTADO DO EXERCÍCIO EM 31/08/2022

Descrição	Saldo	Total
RECEITA LÍQUIDA		<u>0,00</u>
LUCRO BRUTO		<u>0,00</u>
DESPESAS OPERACIONAIS		<u>(8.560,94)</u>
DESPESAS ADMINISTRATIVAS		
SALÁRIOS E ORDENADOS	(5.805,60)	
INSS	(1.584,91)	
FGTS	(464,43)	
ASSISTÊNCIA CONTÁBIL	(706,00)	<u>(8.560,94)</u>
RESULTADO OPERACIONAL		<u>(8.560,94)</u>
DESPESAS NÃO OPERACIONAIS		
CONTROLAS E COLIGADAS - CUSTO CORRIGIDO	(14,12)	<u>(14,12)</u>
RESULTADO ANTES DO IR E CSL		<u>(8.575,06)</u>
PREJUÍZO DO EXERCÍCIO		<u>(8.575,06)</u>

RENATO GREGORIO PINTO
CPF: 068.443.008-83

LUPERCIO TADEU DA SILVA
Reg, no CRC - SP sob o No. SP11222607
CPF: 892.933.988-34

BALANCETE

Código	Classificação	Descrição da conta	Saldo Anterior	Débito	Crédito	Saldo Atual
1	1	ATIVO	43.592.963,80D	6.574.070,94	4.877.693,70	45.289.341,04D
2	1.1	ATIVO CIRCULANTE	13.588.570,73D	5.203.018,46	4.745.267,66	14.046.321,53D
3	1.1.1	DISPONÍVEL	7.559,77D	1.824.775,78	1.824.736,40	7.599,15D
7	1.1.1.02	BANCOS CONTA MOVIMENTO	7.559,77D	1.824.775,78	1.824.736,40	7.599,15D
537	1.1.1.02.000004	BANCO BRADESCO	83,52D	1.824.775,78	1.824.736,40	122,90D
539	1.1.1.02.000005	BANCO SANTANDER	7.476,25D	0,00	0,00	7.476,25D
12	1.1.2	CLIENTES	1.190.891,92D	3.060.095,12	2.712.524,53	1.538.462,51D
13	1.1.2.01	DUPLICATAS A RECEBER	1.995.904,72D	2.105.381,62	1.727.795,00	2.373.491,34D
10997	1.1.2.01.000929	A. C. GUACU LOCAÇÕES DE BOMBAS DE CONCRETO LTDA	1.790,00D	250,00	0,00	2.040,00D
11498	1.1.2.01.001330	ALCIDES JOSE D ARCE ROPELLI EIRELI - POINT PANTANAL	0,00	13.000,00	13.000,00	0,00
11247	1.1.2.01.001139	ALIAR - EQUIPAMENTOS PARA CONSTRUÇÃO CIVIL EIRELI	600,00D	0,00	0,00	600,00D
10464	1.1.2.01.000293	ALR FABRICAÇÃO E SERVIÇOS PARA CONSTRUÇÃO EIRELI	119.565,50D	34.458,50	44.972,00	109.052,00D
11241	1.1.2.01.001137	AMPLAGEO OBRAS DE FUNDAÇÕES EIRELI	2.300,00D	0,00	0,00	2.300,00D
11344	1.1.2.01.001216	ANDRE LUIS NASCIMENTO DA SILVA 02178093752	1.790,00D	0,00	0,00	1.790,00D
10835	1.1.2.01.000755	ANDREY FERREIRA LIMA ME	720,00D	0,00	0,00	720,00D
11329	1.1.2.01.001203	AREIÃO AMAZONAS COMÉRCIO DE AREIA, PEDRA E TRANSF	0,00	9.800,00	9.800,00	0,00
11487	1.1.2.01.001324	ARTHUR MIX BOMBEAMENTO DE CONCRETO LTDA	3.200,00D	0,00	0,00	3.200,00D
11149	1.1.2.01.001077	AUGUSTO DE ALMEIDA	472,00D	0,00	0,00	472,00D
11078	1.1.2.01.001007	AUTOVIA CONCRETO LTDA	0,00	5.010,00	0,00	5.010,00D
10813	1.1.2.01.000732	BETON MIX CONCRETO LTDA	0,00	20.000,00	20.000,00	0,00
10296	1.1.2.01.000165	BETUMES ITABIRA CONCRETO E ASFALTO LTDA	0,00	3.000,00	0,00	3.000,00D
11484	1.1.2.01.001321	BIANCA BENATTI ME	3.226,00D	0,00	1.613,00	1.613,00D
10298	1.1.2.01.000167	BIG ARGAMASSA E CONCRETO LTDA	6.625,00D	0,00	2.415,00	4.210,00D
10299	1.1.2.01.000168	BOMBEAR CENTRO OESTE EIRELI - ME	9.608,68D	4.655,00	7.537,50	6.726,18D
10262	1.1.2.01.000131	BOMBEAR MAQUINAS E MOTORES EIRELI - EPP	4.141,71D	3.840,00	7.120,00	861,71D
11437	1.1.2.01.001287	BOMBIMIX TRANSPORTES LTDA	4.710,00D	56.450,00	56.700,00	4.460,00D
10951	1.1.2.01.000881	BORGES E PORFIRIO CONSTRUTORA PISOS E FUNDAÇÕES I	13.000,00D	0,00	0,00	13.000,00D
11425	1.1.2.01.001280	BR MIX SERVIÇOS DE CONCRETAGEM LTDA	15.737,00D	0,00	0,00	15.737,00D
10615	1.1.2.01.000420	BRASFOND FUNDAÇÕES ESPECIAIS S/A	200,00D	0,00	200,00	0,00
10892	1.1.2.01.000807	BRASIL MIX CONCRETO LTDA	820,00D	0,00	0,00	820,00D
10255	1.1.2.01.000124	BRASMIX ENGENHARIA DE CONCRETO S/A	1.212,93D	23.290,00	2.234,00	22.268,93D
11126	1.1.2.01.001058	BRASOLO FUNDAÇÕES ESPECIAIS EIRELI	2.800,00D	240,00	2.800,00	240,00D
11201	1.1.2.01.001107	BRIDER PEIXOTO - IND E COM DE ARTEFATOS DE CIMENTC	7.225,00D	0,00	0,00	7.225,00D
11361	1.1.2.01.001226	BRUTUS LOCAÇÃO DE MAQUINAS E EQUIPAMENTOS LTDA	6.274,00D	0,00	0,00	6.274,00D
10333	1.1.2.01.000202	CANAAN LOCAÇÕES E TRANSPORTES EIRELI ME	5.982,00D	0,00	187,00	5.795,00D
11462	1.1.2.01.001305	CARMONA CABRERA CONSTRUTORA DE OBRAS S.A	790,00D	0,00	0,00	790,00D
11108	1.1.2.01.001034	CASA NOVA MIX LTDA	666,00D	0,00	0,00	666,00D
10741	1.1.2.01.000665	CENAFER CENTRAL DE ARMACAO DE FERRO LTDA	480,00D	2.295,00	880,00	1.895,00D
10243	1.1.2.01.000112	CHAMONIX MIX LTDA	0,00	2.655,00	0,00	2.655,00D
10649	1.1.2.01.000450	CIPLAN CIMENTO PLANALTO S/A	20.733,00D	41.600,00	14.000,00	48.333,00D
10292	1.1.2.01.000161	CIVIL MASTER PROJETOS E CONSTRUÇÕES LTDA	58.799,00D	23.500,00	34.312,50	47.986,50D
10999	1.1.2.01.000932	CL LOCAÇÃO DE BOMBAS DE CONCRETO LTDA	2.851,00D	17.000,00	17.000,00	2.851,00D
10000	1.1.2.01.000001	CLIENTES	160,00D	0,00	0,00	160,00D
10898	1.1.2.01.000816	CMP CONCRETO LTDA	2.219,00D	1,00	2.220,00	0,00
11504	1.1.2.01.001336	CNMC METAL- CONCRETOS EIRELI	0,00	19.330,00	19.330,00	0,00
10306	1.1.2.01.000175	COMERCIAL IVAIPORA LTDA	7.500,00D	0,00	7.500,00	0,00
10335	1.1.2.01.000204	COMPANHIA INDUSTRIAL DE CIMENTO APODI	5.475,00D	38.919,00	5.475,00	38.919,00D
11099	1.1.2.01.001028	CONCREART CONCRETO E ARGAMASSA LTDA	9.012,00D	0,00	0,00	9.012,00D
11116	1.1.2.01.001045	CONCREART CONCRETO LTDA	0,00	8.800,00	8.800,00	0,00
10584	1.1.2.01.000392	CONCREBAND - TECNOLOGIA EM CONCRETOS LTDA	8.326,00D	9.140,00	3.300,00	14.166,00D
10240	1.1.2.01.000109	CONCREBASE SERVIÇOS DE CONCRETAGEM LTDA	4.317,00D	0,00	0,00	4.317,00D
11009	1.1.2.01.000946	CONCREBOM SERVIÇOS EM CONCRETAGEM EIRELI	1.300,00D	0,00	0,00	1.300,00D
10310	1.1.2.01.000179	CONCRECITY PRESTAÇÃO DE SERVIÇOS EM CONCRETO LTC	4.110,00D	0,00	0,00	4.110,00D
10215	1.1.2.01.000084	CONCRECON CONCRETO E CONSTRUÇÕES LTDA	920,00D	0,00	920,00	0,00
10278	1.1.2.01.000147	CONCRELAGOS CONCRETO LTDA	41.727,66D	37.950,00	32.374,00	47.303,66D
10253	1.1.2.01.000122	CONCRELONGO SERVICOS DE CONCRETAGEM LTDA	17.719,00D	0,00	12.079,00	5.640,00D
10320	1.1.2.01.000189	CONCRELP CONCRETO LTDA ME	12.800,00D	0,00	2.560,00	10.240,00D
10531	1.1.2.01.000354	CONCREMAX CONCRETO ENG. E SANEAMENTO LTDA	2.725,00D	5.720,00	2.725,00	5.720,00D
11235	1.1.2.01.001134	CONCREMERA CONCRETO LTDA - ME	22.520,00D	0,00	0,00	22.520,00D
10312	1.1.2.01.000181	CONCREMUL BRITAGEM LTDA	20.613,00D	147.010,00	13.287,00	154.336,00D
10596	1.1.2.01.000404	CONCRESUPER SERVICOS DE CONCRETAGEM LTDA	1.734,00D	3.730,00	1.734,00	3.730,00D
10977	1.1.2.01.000908	CONCRETA LOCACAO DE MAQUINAS E EQUIPAMENTOS LTD	3.673,00D	0,00	0,00	3.673,00D
10929	1.1.2.01.000851	CONCRETEIRA ITAPOLIS EIRELI	3.798,00D	4.710,00	1.242,00	7.266,00D
11307	1.1.2.01.001186	CONCRETEK MIX LTDA	2.787,50D	8.495,00	8.035,00	3.247,50D
10843	1.1.2.01.000764	CONCRETEK TECNOLOGIA EM CONCRETO LTDA - EPP	5.332,50D	0,00	0,00	5.332,50D
10493	1.1.2.01.000322	CONCRETIX CONCRETO E ARGAMASSA	2.138,00D	0,00	2.138,00	0,00
11335	1.1.2.01.001207	CONCRETO DE TERESÓPOLIS LTDA	2.487,50D	0,00	1.567,50	920,00D
10280	1.1.2.01.000149	CONCRETO EL DORADO LTDA - ME	725,00D	0,00	725,00	0,00
10266	1.1.2.01.000135	CONCRETO REDIMIX DO BRASIL S/A	5.830,00D	0,00	0,00	5.830,00D
10965	1.1.2.01.000896	CONCRETO SANTA LUZIA LTDA	2.450,00D	0,00	0,00	2.450,00D
11325	1.1.2.01.001199	CONCRETO SÃO MATEUS LTDA	2.615,00D	0,00	0,00	2.615,00D
10325	1.1.2.01.000194	CONCRETO USINADO CANTIERI LTDA	3.530,00D	600,00	355,00	3.775,00D
11184	1.1.2.01.001095	CONCRETO USINADO VALE DO GUAPORE LTDA	1.870,85D	0,00	0,00	1.870,85D
10819	1.1.2.01.000739	CONCRETO VALE - ME	12.885,00D	0,00	0,00	12.885,00D
10738	1.1.2.01.000659	CONCREVALE CONCRETOS LTDA EPP	280,00D	0,00	280,00	0,00
10212	1.1.2.01.000081	CONCREVIP CONCRETEIRA SAO PEDRO LTDA	852,15D	350,00	0,00	1.202,15D
11044	1.1.2.01.000982	CONCREVISA CONCRETOS SERVIÇOS E OBRAS LTDA	2.062,00D	0,00	0,00	2.062,00D
10195	1.1.2.01.000064	CONCREVIT CONCRETO VITORIA LTDA	17.199,50D	7.900,00	20.451,50	4.648,00D
10200	1.1.2.01.000069	CONSTROESTE CONSTRUTORA E PARTICIPACOES LTDA	15.905,40D	4.700,00	13.045,00	7.560,40D
10275	1.1.2.01.000144	CONSTRUTORA SCHUMANN LTDA	11.860,00D	0,00	0,00	11.860,00D
11454	1.1.2.01.001298	CONTER CONSTRUÇÕES E COM S/A	750,00D	0,00	0,00	750,00D
10804	1.1.2.01.000721	CONY ENGENHARIA LTDA	3.750,00D	0,00	0,00	3.750,00D
10575	1.1.2.01.000384	CORREA PISOS INDUSTRIAIS LTDA	2.367,00D	0,00	0,00	2.367,00D
10244	1.1.2.01.000113	CORTESIA SERVIÇOS DE CONCRETAGEM LTDA	38.122,00D	39.138,00	43.410,00	33.850,00D

BALANCETE

Código	Classificação	Descrição da conta	Saldo Anterior	Débito	Crédito	Saldo Atual
11060	1.1.2.01.000991	CRISTIANO ROCHA DOMICIANO 06512659678	3.980,00D	0,00	0,00	3.980,00D
11478	1.1.2.01.001316	DANG CONSTRUTORA DE OBRAS LTDA	6.245,00D	0,00	6.245,00	0,00
11317	1.1.2.01.001196	DANIEL BENEDITO DE SOUZA	2.000,00D	0,00	0,00	2.000,00D
10840	1.1.2.01.000760	DI MOSCHINI COMERCIAL LTDA	644,00D	2.064,00	2.414,00	294,00D
11481	1.1.2.01.001318	DIANA NOBRE PEREIRA VIRGINO 45066171851	10.555,00D	0,00	3.518,00	7.037,00D
11202	1.1.2.01.001108	DIFFERENCIAL SERVICE EQUIPAMENTOS P CONSTRUÇÃO C	3.040,00D	370,00	0,00	3.410,00D
11208	1.1.2.01.001114	DRILL CO. FUNDAÇÕES LTDA	46.249,00D	0,00	0,00	46.249,00D
11499	1.1.2.01.001331	DUCAMP DISTRIBUIDORA DE CIMENTO, AÇO E AREIA LTDA	0,00	16.700,00	0,00	16.700,00D
10289	1.1.2.01.000158	DUX BRASIL PARTICIPAÇÕES LTDA	24.002,00D	0,00	0,00	24.002,00D
11476	1.1.2.01.001314	ECOPONTES - SISTEMAS ESTRUTURAIS SUSTENTAVEIS LTD	0,00	39.395,00	6.740,00	32.655,00D
11266	1.1.2.01.001155	EDILSON GOMES FLORENCIO	8.080,00D	0,00	0,00	8.080,00D
10223	1.1.2.01.000092	EDUARDO SOAVE	9.491,00D	0,00	0,00	9.491,00D
11134	1.1.2.01.001065	EMPENDIMENTOS CIMENTÃO INDUSTRIA COMERCIO SE	53.520,00D	0,00	53.520,00	0,00
11297	1.1.2.01.001180	EMPRESA BRASILEIRA DE FUNDAÇÕES E SONDAgens LTDA	4.945,00D	0,00	0,00	4.945,00D
10345	1.1.2.01.000214	EMPRESER - EMPRESA DE PRESTAÇÃO DE SERVIÇOS LTDA	3.360,00D	0,00	0,00	3.360,00D
11449	1.1.2.01.001294	ENGEHELICE FUNDAÇÕES ESPECIAIS LTDA ME	29.500,00D	10.920,00	23.695,00	16.725,00D
10588	1.1.2.01.000396	ENGSTRAUSS ENGENHARIA E FUNDAÇÕES LTDA	1.710,00D	24.700,00	21.010,00	5.400,00D
11330	1.1.2.01.001204	ENGETMIX CONCRETOS USINADOS LTDA ME	3.999,00D	0,00	0,00	3.999,00D
11482	1.1.2.01.001319	ERD LOCAÇÕES DE BOMBAS LTDA	2.300,00D	0,00	0,00	2.300,00D
11423	1.1.2.01.001278	EXPRESSO AUTO BOMBA LTDA	6.037,50D	0,00	1.037,50	5.000,00D
10811	1.1.2.01.000729	EXTRAMIX CONCRETO LTDA	24.160,00D	8.250,00	17.846,00	14.564,00D
10647	1.1.2.01.000448	F S B LOCACOES DE MAQUINAS E EQUIPAMENTOS LTDA	1.940,00D	1.540,00	970,00	2.510,00D
11106	1.1.2.01.001032	FABIANO OLIVEIRA DE SOUZA LOCAÇÃO DE BOMBAS ME	3.954,00D	0,00	0,00	3.954,00D
10908	1.1.2.01.000822	FAZBETOM CONCRETO LTDA	9.460,60D	4.900,00	3.660,00	10.700,60D
11497	1.1.2.01.001329	FCK CONCRETOS E SERVIÇOS LTDA	0,00	580,00	0,00	580,00D
11500	1.1.2.01.001332	FEIRÃO TRUCKS COMPRA E VENDA DE MAQ. CAMINHOS E	0,00	12.340,00	0,00	12.340,00D
10336	1.1.2.01.000205	FORTE MIX CONCRETOS ESPECIAIS LTDA	0,00	14.750,00	0,00	14.750,00D
10650	1.1.2.01.000451	FUNDAFF ENGENHARIA LTDA	12.400,00D	0,00	0,00	12.400,00D
11301	1.1.2.01.001184	FURLAN RIOPREMIX ARGAMASSAS E CONCRETO LTDA	1.550,00D	0,00	0,00	1.550,00D
10520	1.1.2.01.000346	G C DO AMARAL SERTANIA ME	6.300,00D	0,00	3.150,00	3.150,00D
11456	1.1.2.01.001300	GAMA MATERIAIS P/ CONSTRUÇÃO TUPI PAULISTA LTDA	3.450,00D	0,00	2.300,00	1.150,00D
10242	1.1.2.01.000111	GAVA & GASPARIM LTDA EPP	3.640,00D	0,00	0,00	3.640,00D
11228	1.1.2.01.001127	GERAMIX CONCRETO PRE-MISTURADO LTDA	1.150,00D	14.690,00	0,00	15.840,00D
11373	1.1.2.01.001235	GERAMIX CONCRETO SETE LAGOAS LTDA	36,00D	2.240,00	0,00	2.276,00D
11310	1.1.2.01.001189	GOLFETTO EQUIPAMENTOS LTDA	2.460,00D	5.760,00	5.400,00	2.820,00D
10783	1.1.2.01.000701	GRUPPI CONCRETO E MATERIAIS PARA CONSTRUÇÕES LTD	6.183,00D	5.200,00	3.092,00	8.291,00D
10944	1.1.2.01.000873	HIDRAULICA RIO COMERCIAL EIRELI	285,00D	0,00	285,00	0,00
10364	1.1.2.01.000233	HOBIS S/A - MINERAÇÃO DE AREIA E CONCRETO	11.391,00D	0,00	5.800,00	5.591,00D
10252	1.1.2.01.000121	IDEAL INFRAESTRUTURA E MONTAGEM LTDA	0,00	9.540,00	9.540,00	0,00
11400	1.1.2.01.001257	ILHAMIX CONCRETO LTDA	3.670,00D	0,00	1.835,00	1.835,00D
11375	1.1.2.01.001237	INTERCON NET TELECOMUNICAÇÕES LTDA	2.690,00D	0,00	0,00	2.690,00D
10996	1.1.2.01.000927	ITACON CONCRETO LTDA	0,00	3.960,00	1.980,00	1.980,00D
11401	1.1.2.01.001258	ITAMIX LOCAÇÃO E SERVIÇOS EIRELI	1.275,00D	0,00	0,00	1.275,00D
10308	1.1.2.01.000177	ITAMIX LTDA	15.335,00D	0,00	3.250,00	12.085,00D
10776	1.1.2.01.000694	J. BORGES DOS SANTOS ME	540,00D	0,00	0,00	540,00D
11272	1.1.2.01.001161	J.E. DE ARAUJO COMERCIO DE VEICULOS E TRANSPORTES	0,00	15.180,00	15.180,00	0,00
11402	1.1.2.01.001259	JESUITA ENERGIA S.A.	7.490,00D	0,00	0,00	7.490,00D
11393	1.1.2.01.001250	JJ CONCRETO LTDA	2.345,00D	0,00	0,00	2.345,00D
10583	1.1.2.01.000391	JL BOMBAS BOMBEAMENTO DE CONCRETO LTDA	2.155,00D	0,00	0,00	2.155,00D
11000	1.1.2.01.000933	JOÃO PAULO FAQUIERI	3.295,00D	0,00	655,00	2.640,00D
10279	1.1.2.01.000148	JOFEGE CONCRETO LTDA	783,00D	11.640,00	0,00	12.423,00D
10307	1.1.2.01.000176	JOFEGE PAVIMENTACAO E CONSTRUCAO LTDA	13.439,80D	0,00	3.800,00	9.639,80D
10369	1.1.2.01.000238	JOMANE CONCRETAGEM E SERVIÇOS LTDA	1.197,00D	1.280,00	1.280,00	1.197,00D
10678	1.1.2.01.000471	JOSAN MIX CONSTRUCAO E PAVIMENTACAO LTDA	180,00D	0,00	180,00	0,00
11419	1.1.2.01.001274	JOSÉ GUIMARÃES	4.400,00D	0,00	0,00	4.400,00D
11327	1.1.2.01.001201	JR LOGISTICA E TRANSPORTES EIRELI	23.949,00D	0,00	0,00	23.949,00D
10379	1.1.2.01.000248	JSA CONSTRUTORA E PAVIMENTADORA LTDA	2.000,00D	0,00	0,00	2.000,00D
11483	1.1.2.01.001320	JT SOLUÇÕES LTDA	5.250,00D	0,00	2.625,00	2.625,00D
11023	1.1.2.01.000961	JUNDBASE ENGENHARIA LTDA	0,00	1.750,00	0,00	1.750,00D
10796	1.1.2.01.000717	JÚNIOR DOS SANTOS	1.380,00D	0,00	0,00	1.380,00D
11264	1.1.2.01.001153	JUNIOR TRANSPORTES E LOCAÇÕES DE VEICULO A EIRELI	1.575,00D	0,00	0,00	1.575,00D
10913	1.1.2.01.000828	JUSTINO VIEIRA NETO 14939192881	34.476,54D	0,00	0,00	34.476,54D
10646	1.1.2.01.000447	K.J. QUEIROZ ARAUJO LOCACAO DE BOMBAS - ME	0,00	420,00	0,00	420,00D
10754	1.1.2.01.000677	KAIOPA COMERCIO DE EQUIPAMENTOS E PECAS LTDA	308,20D	0,00	0,00	308,20D
11098	1.1.2.01.001027	L CLAUDIO GAMA VIEIRA LOCAÇÃO DE EQUIPAMENTOS ME	820,00D	0,00	0,00	820,00D
11313	1.1.2.01.001192	LAERTE SACCONI	1.329,00D	0,00	0,00	1.329,00D
10343	1.1.2.01.000212	LAFARGEHOLCIM (BRASIL) S.A.	198,00D	4.650,00	0,00	4.848,00D
10323	1.1.2.01.000192	LANCA MIX CONCRETO LTDA	2.780,00D	0,00	0,00	2.780,00D
11239	1.1.2.01.001135	LCR CONSTRUÇÕES EIRELI ME	5.295,00D	0,00	0,00	5.295,00D
10354	1.1.2.01.000223	LE MIX PREPARAÇÃO DE MASSA DE CONCRETO LTDA	9.600,00D	109.792,94	0,00	119.392,94D
10807	1.1.2.01.000724	LEONARDO ALMEIDA SILVA 45832844890	1.780,00D	0,00	0,00	1.780,00D
10587	1.1.2.01.000395	LIDER CONCRETO LTDA	1.600,00D	3.180,00	3.130,00	1.650,00D
11135	1.1.2.01.001066	LIDER MIX SERVIÇOS E COMÉRCIO EIRELI - ME	1.625,00D	0,00	0,00	1.625,00D
10286	1.1.2.01.000155	LIDERMIX CONCRETO EIRELI	0,00	8.400,00	8.400,00	0,00
10362	1.1.2.01.000231	LOCACAO DE CAMINHOS GONCALVES MARTINS LTDA - ME	1.585,00D	2.265,00	0,00	3.850,00D
10952	1.1.2.01.000885	M. A. ROSSINI LOPES - ME	1.200,00D	0,00	0,00	1.200,00D
11408	1.1.2.01.001265	M. ROBERTO CHAGAS	1.000,00D	0,00	0,00	1.000,00D
11022	1.1.2.01.000960	M. V. INDUSTRIA E COMERCIO DE LAJES LTDA	1.420,00D	6.520,00	7.940,00	0,00
10339	1.1.2.01.000208	MAC CONCRETOS LTDA ME	0,00	10.187,50	10.187,50	0,00
10593	1.1.2.01.000401	MACSAM MANUTENCAO DE EQUIPAMENTOS LTDA	8.640,00D	0,00	0,00	8.640,00D
10975	1.1.2.01.000906	MADECON ENGENHARIA E PARTICIPAÇÕES LTDA	2.915,00D	11.400,00	0,00	14.315,00D
10568	1.1.2.01.000377	MAFISA MANUTENÇÃO LTDA	0,00	920,00	0,00	920,00D
11480	1.1.2.01.001317	MARCELO BARBOZA BASSO	43.500,00D	0,00	0,00	43.500,00D
10283	1.1.2.01.000152	MARCO ZERO CONSTRUCAO INDUSTRIA E COMERCIO LTDA	1.700,00D	0,00	0,00	1.700,00D
11277	1.1.2.01.001165	MAREJ SERVIÇOS PARA CONSTRUÇÃO LTDA	140,60D	0,00	0,00	140,60D

BALANCETE

Código	Classificação	Descrição da conta	Saldo Anterior	Débito	Crédito	Saldo Atual
11258	1.1.2.01.001150	MARINHO ALVES	1.950,00D	0,00	0,00	1.950,00D
10760	1.1.2.01.000683	MARTINS, PORTES E CIA LTDA	0,00	3.470,00	0,00	3.470,00D
11036	1.1.2.01.000970	MASSA FORT CONCRETOS ESPECIAIS LTDA	7.134,00D	26.334,00	2.201,00	31.267,00D
10715	1.1.2.01.000496	MASTER MIX CONCRETO LTDA	1.520,00D	4.840,00	760,00	5.600,00D
10249	1.1.2.01.000118	MAX BOMBA SER. DE LOC. DE BOMB. E EQUIP. LTDA	9.522,00D	0,00	7.744,00	1.778,00D
10259	1.1.2.01.000128	MBC MATERIAIS BASICOS PARA CONSTRUCAO LTDA	10.088,00D	10.800,00	10.070,00	10.818,00D
10522	1.1.2.01.000348	MEGA MIX IND DE ARTEFATOS DE CIMENTO E CONCRETO L	2.295,00D	16.435,00	17.582,50	1.147,50D
10506	1.1.2.01.000335	MEGAMIX CONSTRUÇÕES LTDA EPP	0,00	16.435,00	16.435,00	0,00
11128	1.1.2.01.001060	MEG MIX COMÉRCIO DE MATERIAIS DE CONSTRUÇÃO E TRAI	600,00D	0,00	0,00	600,00D
10732	1.1.2.01.000508	MG MIX CONCRETO LTDA	37.517,50D	25.069,00	22.449,00	40.137,50D
11331	1.1.2.01.001205	MINERAÇÃO SÃO SEBASTIÃO LTDA	3.285,00D	0,00	0,00	3.285,00D
11233	1.1.2.01.001132	MINEROCHA CATARINENSE LTDA	13.693,50D	0,00	2.595,00	11.098,50D
11505	1.1.2.01.001337	MK AIDA & CIA LTDA	0,00	3.756,00	0,00	3.756,00D
10380	1.1.2.01.000249	MM BOMBEAMENTO DE CONCRETO LTDA - ME	1.970,00D	0,00	985,00	985,00D
11420	1.1.2.01.001275	MMO LOCAÇÃO DE EQUIPAMENTOS LTDA	2.760,00D	0,00	1.380,00	1.380,00D
10933	1.1.2.01.000857	MRT CRUZ EIRELI	0,00	2.355,00	0,00	2.355,00D
11455	1.1.2.01.001299	MS PRESTADORA DE SERVIÇOS LTDA	0,00	42.270,00	39.800,00	2.470,00D
10597	1.1.2.01.000405	N.A.V INDUSTRIA E COMERCIO DE PRODUTOS HIDRAULICC	3.350,00D	3.350,00	3.350,00	3.350,00D
10914	1.1.2.01.000834	NEWMIX SERVIÇOS DE CONCRETAGEM EIRELI	3.550,00D	9.650,00	0,00	13.200,00D
10227	1.1.2.01.000096	NORTHMIX BOMBEAMENTO DE CONCRETO LTDA - EPP	9.900,00D	0,00	0,00	9.900,00D
10294	1.1.2.01.000163	NOVA ROCHA COMÉRCIO DE CONCRETO EIRELI EPP	3.250,00D	0,00	1.430,00	1.820,00D
11340	1.1.2.01.001212	O BRITADOR EXTRAÇÃO E BENEFICIAMENTO DE PEDRAS EI	6.600,00D	0,00	0,00	6.600,00D
10941	1.1.2.01.000870	OURO MASSA ARTEFATOS DE CIMENTOS LTDA	26.227,00D	9.860,00	3.647,00	32.440,00D
10810	1.1.2.01.000728	OUROMIX CONCRETO USINADO LTDA	2.350,00D	0,00	1.175,00	1.175,00D
11474	1.1.2.01.001312	PARNAIBA CONCRETO LTDA	0,00	1.243,00	1.243,00	0,00
11234	1.1.2.01.001133	PATRICIA FERNANDA CORRALES EIRELI	4.784,00D	9.843,00	1.650,00	12.977,00D
10609	1.1.2.01.000414	PAULIBOMBAS LOCAÇÃO DE EQUIPAMENTOS EIRELI ME	130,00D	0,00	0,00	130,00D
11439	1.1.2.01.001289	PAULO APARECIDO FARIAS	5.600,00D	0,00	0,00	5.600,00D
11217	1.1.2.01.001119	PEDRACOM PEDREIRAS LTDA ME	10.250,00D	1.010,00	0,00	11.260,00D
10317	1.1.2.01.000186	PEDRATER INDUSTRIA E COMERCIO LTDA EPP	2.290,00D	0,00	0,00	2.290,00D
10199	1.1.2.01.000068	PEDREIRA ARACRUZ LTDA	0,00	2.000,00	0,00	2.000,00D
10617	1.1.2.01.000422	PEDREIRA NOVA ROCHA EIRELI - EPP	1.080,00D	0,00	1.080,00	0,00
10202	1.1.2.01.000071	POLIMIX CONCRETO LTDA	63.715,00D	39.303,48	0,00	103.018,48D
10607	1.1.2.01.000412	PORTAL COM. E EXT. DE AREIA E PEDREGULHO LTDA	0,00	1.500,00	0,00	1.500,00D
11220	1.1.2.01.001122	PRAES & PRAES BOMBEAMENTO DE CONCRETOS E SERVIÇ	690,00D	4.700,00	4.700,00	690,00D
11374	1.1.2.01.001236	PRAIAMIX CONCRETO LTDA	3.875,00D	0,00	787,50	3.087,50D
10717	1.1.2.01.000498	PREMIX CONCRETO LTDA	3.114,00D	0,00	0,00	3.114,00D
11206	1.1.2.01.001112	PREMIX SG CONCRETAGEM INDUSTRIAL LTDA	1.966,58D	0,00	0,00	1.966,58D
10581	1.1.2.01.000389	PS LOPES E AA LOPES ESTAQUEAMENTO LTDA	0,00	19.360,00	19.360,00	0,00
10704	1.1.2.01.000485	PUTZMEISTER BRASIL LTDA	3.000,00D	0,00	3.000,00	0,00
10291	1.1.2.01.000160	REAL BETON CONCRETOS LTDA	2.160,00D	22.000,00	1.440,00	22.720,00D
10233	1.1.2.01.000102	REALMIX CONCRETO EIRELI EM RECUPERAÇÃO JUDICIAL	46.537,00D	25.340,00	21.920,00	49.957,00D
11097	1.1.2.01.001024	REGIONAL CONCRETO LTDA	2.150,00D	0,00	2.150,00	0,00
11167	1.1.2.01.001087	REI MIX CONCRETO USINADO LTDA	260,00D	0,00	0,00	260,00D
11427	1.1.2.01.001282	RENOVA MIX COMÉRCIO E SERVIÇOS AUTOMOTIVOS LTDA	600,00D	0,00	0,00	600,00D
11376	1.1.2.01.001238	RENT A MIX LOCAÇÃO DE EQUIPAMENTOS EIRELI	23.482,00D	0,00	0,00	23.482,00D
10458	1.1.2.01.000287	RIOMIX CONCRETO LTDA	10.537,00D	0,00	4.400,00	6.137,00D
11460	1.1.2.01.001303	ROCHA OLIVEIRA E CASSOLA COM DE CONCRETO USINADO	1.000,00D	335,00	1.000,00	335,00D
11502	1.1.2.01.001334	SAMUEL CASSI DE ANDRADE	0,00	450,00	0,00	450,00D
10224	1.1.2.01.000093	SANTA EFIGENIA CONSTRUTORA E CONCRETO LTDA	875,00D	0,00	0,00	875,00D
11363	1.1.2.01.001228	SDR FABRICAÇÃO E SOLUÇÕES EM CONCRETO LTDA	2.760,00D	0,00	1.380,00	1.380,00D
10877	1.1.2.01.000794	SEMEC - SERVIÇOS DE ENGENHARIA E CONSTRUÇÕES LTD	0,00	1.350,00	0,00	1.350,00D
11337	1.1.2.01.001209	SERMIX - SERVIÇOS E LOCAÇÃO DE MAQUINAS E EQUIP.EIF	2.430,00D	3.680,00	2.430,00	3.680,00D
11485	1.1.2.01.001322	SILVA TRANSPORTES E LOCAÇÕES DE VEICULOS LTDA	468,00D	0,00	0,00	468,00D
11407	1.1.2.01.001264	SOENVIL SOCIEDADE DE ENGENHARIA CIVIL LTDA	892,00D	0,00	892,00	0,00
11125	1.1.2.01.001057	SOLOFIV ENGENHARIA E FUNDAÇÕES LTDA	28.525,00D	0,00	9.509,00	19.016,00D
10481	1.1.2.01.000310	SORRISOMIX USINA DE CONCRETO LTDA ME	1.610,00D	0,00	805,00	805,00D
10743	1.1.2.01.000667	SP CONCRETO REPRESENTAÇÕES EIRELI- ME	2.465,00D	0,00	0,00	2.465,00D
11377	1.1.2.01.001239	SP FLEX MANGUEIRAS E CONEXÕES LTDA	0,00	1.060,00	605,00	455,00D
10961	1.1.2.01.000891	SP FLEX MANGUEIRAS E FERRAMENTAS EIRELI	2.494,00D	0,00	1.889,00	605,00D
11169	1.1.2.01.001089	SPEEDY BOMBEAMENTOS E SERVIÇOS LTDA	9.745,50D	7.150,00	9.713,50	7.182,00D
11353	1.1.2.01.001223	SSN INCORPORAÇÕES E EMPREENDIMENTOS LTDA	0,00	10.000,00	0,00	10.000,00D
11058	1.1.2.01.000988	SUPER CONCRETO SERVIÇOS E OBRAS LTDA	4.190,00D	0,00	2.095,00	2.095,00D
10241	1.1.2.01.000110	SUPERCON CONCRETO LTDA	6.153,00D	0,00	2.947,00	3.206,00D
10198	1.1.2.01.000067	SUPERMIX CONCRETO S/A	345.093,79D	709.796,50	746.318,00	308.572,29D
10643	1.1.2.01.000444	TELMA CRISTINA DE ALMEIDA SEGANTINI ME	1.775,00D	0,00	0,00	1.775,00D
10600	1.1.2.01.000408	TERRASIL CONCRETO LTDA	7.733,00D	20.350,00	8.833,00	19.250,00D
11158	1.1.2.01.001085	TEXAMIX CONCRETO E EMPREENDIMENTOS EIRELI	0,00	3.300,00	2.200,00	1.100,00D
10457	1.1.2.01.000286	TOLEDO & FILHOS IND. E COM. DE BRITAS LTDA-ME	6.499,98D	0,00	0,00	6.499,98D
11450	1.1.2.01.001295	TORNEADORA JK LTDA ME	17.100,00D	0,00	5.700,00	11.400,00D
10544	1.1.2.01.000360	TOTALMIX SERVIÇOS SERVICOS E OBRAS LTDA	0,00	3.310,00	3.310,00	0,00
11324	1.1.2.01.001198	UBERABA MIX SERVIÇOS DE CONCRETAGEM E ARGAMASSA	2.570,00D	0,00	1.600,00	970,00D
10915	1.1.2.01.000835	UNAMIX CONCRETO LTDA	13.291,75D	0,00	0,00	13.291,75D
10973	1.1.2.01.000904	USIMIX CONCRETO USINADO LTDA	3.920,00D	0,00	0,00	3.920,00D
11326	1.1.2.01.001200	VAJU PEÇAS DE BOMBAS E BETONEIRAS LTDA	26.212,50D	12.785,00	11.347,50	27.650,00D
11503	1.1.2.01.001335	VALEDEMAR PAGLIOSA CAON	0,00	37.400,00	19.400,00	18.000,00D
10755	1.1.2.01.000678	VALEBETON CONCRETO LTDA	0,00	8.670,00	1.846,00	6.824,00D
11006	1.1.2.01.000943	VANDERLEI I. MARTINS BOMBAS ME	420,00D	0,00	0,00	420,00D
11501	1.1.2.01.001333	VARJÃO CONSTRUTORA E EMPREENDIMENTOS LTDA	0,00	447,50	0,00	447,50D
11213	1.1.2.01.001115	VIA MIX CONCRETO LTDA	0,00	1.175,00	0,00	1.175,00D
11257	1.1.2.01.001149	VIBRATO SERVIÇOS DE CONCRETAGEM LT	16.435,00D	0,00	3.937,00	12.498,00D
10287	1.1.2.01.000156	VICCHIATTI AMBIENTAL LTDA	8.009,50D	7.543,20	7.606,00	7.946,70D
10924	1.1.2.01.000844	VILAMIX CONCRETO LTDA	0,00	11.635,00	11.635,00	0,00
11395	1.1.2.01.001252	VIPE LOCAÇÕES E SERVIÇOS PARA CONSTRUÇÃO CIVIL LTC	7.300,00D	0,00	7.300,00	0,00
11459	1.1.2.01.001302	VS FREITAS TRANSPORTES EIRELI	1.174,00D	0,00	1.174,00	0,00

BALANCETE

Código	Classificação	Descrição da conta	Saldo Anterior	Débito	Crédito	Saldo Atual
11472	1.1.2.01.001310	VW BOMBAMENTO DE CONCRETO E CONSTRUÇÕES LTDA	15.335,00D	0,00	0,00	15.335,00D
11475	1.1.2.01.001313	ZANON CONCRETO LTDA	0,00	1.000,00	0,00	1.000,00D
16	1.1.2.02	(-) DUPLICATAS DESCONTADAS	805.012,80C	954.713,50	984.729,53	835.028,83C
10886	1.1.2.02.000001	(-) DUPLICATAS DESCONTADAS	805.012,80C	954.713,50	984.729,53	835.028,83C
18	1.1.3	OUTROS CRÉDITOS	10.713.963,39D	300.547,56	206.457,93	10.808.053,02D
23	1.1.3.05	ADIANTAMENTOS A FORNECEDORES	10.464.367,51D	269.121,69	180.241,21	10.553.247,99D
527	1.1.3.05.000001	ADIANTAMENTOS A FORNECEDORES	10.464.367,51D	269.121,69	180.241,21	10.553.247,99D
24	1.1.3.06	ADIANTAMENTO A EMPREGADOS	0,00	4.861,65	4.861,65	0,00
25	1.1.3.06.000001	ADIANTAMENTO DE SALÁRIO	0,00	4.861,65	4.861,65	0,00
28	1.1.3.08	TRIBUTOS A RECUPERAR/COMPENSAR	249.595,88D	26.564,22	21.355,07	254.805,03D
29	1.1.3.08.000001	IPI A RECUPERAR	249.595,88D	5.209,15	0,00	254.805,03D
30	1.1.3.08.000002	ICMS A RECUPERAR	0,00	21.355,07	21.355,07	0,00
53	1.1.5	ESTOQUE	1.676.155,65D	17.600,00	1.548,80	1.692.206,85D
54	1.1.5.01	MERCADORIAS, PRODUTOS E INSUMOS	1.676.155,65D	17.600,00	1.548,80	1.692.206,85D
55	1.1.5.01.000001	MERCADORIAS PARA REVENDA	38.419,20D	0,00	0,00	38.419,20D
56	1.1.5.01.000002	MATÉRIA-PRIMA	1.637.736,45D	17.600,00	1.548,80	1.653.787,65D
501	1.2	ATIVO NÃO-CIRCULANTE	30.004.393,07D	1.371.052,48	132.426,04	31.243.019,51D
76	1.2.2	OUTROS CRÉDITOS	27.209.331,99D	1.340.872,83	90.646,69	28.459.558,13D
80	1.2.2.04	SÓCIOS, ADMINISTRADORES E PESSOAS LIGADA	27.142.188,74D	1.340.872,83	90.646,69	28.392.414,88D
560	1.2.2.04.000001	C/C - NC COMERCIO DE PEÇAS PARA BOMBAS PARA CONCR	766.340,19D	42.763,70	0,00	809.103,89D
567	1.2.2.04.000002	CREDITOS COM SOCIOS	26.350.262,65D	1.296.263,01	63.214,67	27.583.310,99D
561	1.2.2.04.000003	C/C - RESI COMERCIAL DE PEÇAS PARA BETONEIRAS	25.585,90D	1.846,12	27.432,02	0,00
82	1.2.2.06	DEPÓSITOS JUDICIAIS	67.143,25D	0,00	0,00	67.143,25D
572	1.2.2.06.000001	BLOQUEIO JUDICIAL	67.143,25D	0,00	0,00	67.143,25D
111	1.2.4	IMOBILIZADO	2.783.461,38D	0,00	0,00	2.783.461,38D
118	1.2.4.03	MÁQUINAS, EQUIPAMENTOS E FERRAMENTAS	8.000,00D	0,00	0,00	8.000,00D
119	1.2.4.03.000001	MÁQUINAS E EQUIPAMENTOS	8.000,00D	0,00	0,00	8.000,00D
120	1.2.4.04	VEÍCULOS	2.775.461,38D	0,00	0,00	2.775.461,38D
121	1.2.4.04.000001	VEÍCULOS	2.775.461,38D	0,00	0,00	2.775.461,38D
553	1.2.6	COMPENSAÇÕES	11.599,70D	30.179,65	41.779,35	0,00
554	1.2.6.01	COMPENSAÇÕES / TRANSITO DE MERCADORIAS	11.599,70D	30.179,65	41.779,35	0,00
555	1.2.6.01.000001	OUTRAS ENTRADAS DE MERCADORIAS	11.599,70D	30.179,65	41.779,35	0,00
149	2	PASSIVO	36.519.810,57C	485.632,19	610.881,89	36.645.060,27C
150	2.1	PASSIVO CIRCULANTE	8.736.508,70C	380.178,15	548.493,89	8.904.824,44C
164	2.1.3	FORNECEDORES	206.509,10C	268.993,44	145.722,60	83.238,26C
165	2.1.3.01	FORNECEDORES	206.509,10C	268.993,44	145.722,60	83.238,26C
10386	2.1.3.01.000137	ACOS F. SACHELLI LTDA	16.935,43C	16.935,43	0,00	0,00
11320	2.1.3.01.000370	BMC SUPRIMENTOS INDUSTRIAIS LTDA	2.724,73C	2.724,73	0,00	0,00
10392	2.1.3.01.000143	BONDMANN QUIMICA LTDA	0,00	3.073,00	3.073,00	0,00
11319	2.1.3.01.000369	COMERCIAL ELEKO EIRELI	1.559,78C	1.559,78	0,00	0,00
11012	2.1.3.01.000277	CRV INDUSTRIAL PARAFUSOS LTDA	22.839,56C	22.839,56	0,00	0,00
10957	2.1.3.01.000265	CWM COMERCIO DE EQUIPAMENTOS DE SEGURANCA LTDA	0,00	0,00	2.100,00	2.100,00C
11174	2.1.3.01.000331	DIFFERENCIAL SERVICE EQUIPPCONSTRCIVIL EIRELI	298,22C	298,22	0,00	0,00
11242	2.1.3.01.000352	FUNDICAO VARZEA PAULISTA LTDA.	9.051,65C	20.877,05	26.127,38	14.301,98C
10955	2.1.3.01.000263	INDUSTRIA DE PARAFUSOS ELEKO LTDA	34.170,52C	45.213,50	22.085,96	11.042,98C
11211	2.1.3.01.000344	ISHIDA & NOSKOSKI LTDA	1.000,00C	1.000,00	0,00	0,00
10179	2.1.3.01.000116	KANAFLEX S/A. IND. DE PLASTICOS	14.311,36C	14.311,36	17.889,20	17.889,20C
11494	2.1.3.01.000414	L.M.RAMOS & CIA LTDA - EPP	247,33C	247,33	0,00	0,00
10995	2.1.3.01.000276	LANÇA MIX CONCRETO LTDA	2.780,00C	2.780,00	0,00	0,00
11496	2.1.3.01.000415	MARQUES ANTONIO FERREIRA DE SOUSA	0,00	1.262,80	4.912,50	3.649,70C
11175	2.1.3.01.000332	MAXFLEX INDUSTRIA DE BORRACHAS LTDA	5.569,56C	5.569,56	0,00	0,00
10384	2.1.3.01.000135	MERCANTE TUBOS E ACOS LTDA	0,00	33.281,70	45.444,81	12.163,11C
11173	2.1.3.01.000330	MODELO INDUSTRIA E COMERCIO LTDA.	18.688,93C	18.688,93	0,00	0,00
10771	2.1.3.01.000233	MOTTA SOLUÇÕES TUBULARES LTDA - FILIAL	12.196,85C	12.196,85	0,00	0,00
11508	2.1.3.01.000418	O F TRANSPORTE E LOGISTICA LTDA - PETROCARGAS	0,00	0,00	1.000,00	1.000,00C
11209	2.1.3.01.000342	PALMA VEDAÇÕES EIRELI	4.783,00C	4.783,00	0,00	0,00
11509	2.1.3.01.000419	PAULINERIS TRANSP E ENCOMENDA	0,00	0,00	3,30	3,30C
10888	2.1.3.01.000252	PORECATU TRUCKS LTDA	0,00	0,00	17.600,00	17.600,00C
11507	2.1.3.01.000417	R & C LIMPA FOSSA LTDA ME	0,00	0,00	1.317,20	1.317,20C
11223	2.1.3.01.000347	RODONAVES TRANSPORTES E ENCOMENDAS LTDA	0,00	0,00	588,48	588,48C
11087	2.1.3.01.000304	RTA - FOMENTO MERCANTIL LTDA	1.172,44C	0,00	331,87	1.504,31C
11431	2.1.3.01.000394	TRADERFLEX DISTRIBUIDORA, IMPORTADORA E EXPORTAD	40.020,00C	40.020,00	0,00	0,00
11469	2.1.3.01.000408	TW TRANSPORTES E LOGISTICA LTDA	158,36C	158,36	0,00	0,00
11493	2.1.3.01.000413	V.M.RAMOS & CIA LTDA	167,42C	167,42	78,00	78,00C
10439	2.1.3.01.000159	VINCULO CABOS DE COMANDO LTDA. - EPP	8.221,36C	8.221,36	0,00	0,00
11445	2.1.3.01.000401	WILSON NERY BRAGION REFRIGERACAO LTDA	780,00C	780,00	0,00	0,00
11388	2.1.3.01.000388	Z2 MULTI PECAS COMERCIAL EIRELI	0,00	840,00	840,00	0,00
11442	2.1.3.01.000398	ZELADORIA SEGURA BRASIL LTDA	533,65C	795,45	261,80	0,00
10536	2.1.3.01.000184	ZUZARTE INDUSTRIA E COMERCIO EIRELI- EPP	8.298,95C	10.368,05	2.069,10	0,00
169	2.1.4	OBRIGAÇÕES TRIBUTÁRIAS	7.486.017,32C	76.382,24	338.490,13	7.748.125,21C
170	2.1.4.01	IMPOSTOS E CONTRIBUIÇÕES A RECOLHER	7.486.017,32C	76.382,24	338.490,13	7.748.125,21C
172	2.1.4.01.000002	ICMS A RECOLHER	4.537.307,72C	76.382,24	268.757,72	4.729.683,20C
173	2.1.4.01.000003	ISS A RECOLHER	3.669,92C	0,00	160,00	3.829,92C

BALANCETE

Código	Classificação	Descrição da conta	Saldo Anterior	Débito	Crédito	Saldo Atual
176	2.1.4.01.000006	IMPOSTO DE RENDA A RECOLHER	779.114,55C	0,00	0,00	779.114,55C
177	2.1.4.01.000007	CONTRIBUIÇÃO SOCIAL A RECOLHER	483.958,20C	0,00	0,00	483.958,20C
178	2.1.4.01.000008	IRRF A RECOLHER	1.549,33C	0,00	0,00	1.549,33C
179	2.1.4.01.000009	PIS A RECOLHER	282.605,49C	0,00	11.879,74	294.485,23C
180	2.1.4.01.000010	COFINS A RECOLHER	1.304.333,56C	0,00	54.829,56	1.359.163,12C
182	2.1.4.01.000012	CRF A RECOLHER	9.211,74C	0,00	13,35	9.225,09C
184	2.1.4.01.000014	INSS RETIDO A RECOLHER	0,00	0,00	162,80	162,80C
491	2.1.4.01.000023	CONTRIBUIÇÃO SINDICAL A RECOLHER	811,46C	0,00	0,00	811,46C
581	2.1.4.01.000027	IRRF S/ SALÁRIOS	71.878,43C	0,00	2.566,50	74.444,93C
584	2.1.4.01.000028	CONTRIBUIÇÃO NEGOCIAL	11.576,92C	0,00	120,46	11.697,38C
185	2.1.5	OBRIGAÇÕES TRABALHISTA E PREVIDENCIÁRIA	838.809,93C	34.802,47	45.184,91	849.192,37C
186	2.1.5.01	OBRIGAÇÕES COM O PESSOAL	7.342,81C	34.802,47	33.331,18	5.871,52C
187	2.1.5.01.000001	SALÁRIOS E ORDENADOS A PAGAR	6.778,84C	20.634,39	19.727,07	5.871,52C
188	2.1.5.01.000002	PRÓ-LABORE A PAGAR	0,00	10.000,00	10.000,00	0,00
583	2.1.5.01.000006	FERIAS A PAGAR	563,97C	4.168,08	3.604,11	0,00
190	2.1.5.02	OBRIGAÇÕES SOCIAIS	831.467,12C	0,00	11.853,73	843.320,85C
191	2.1.5.02.000001	INSS A RECOLHER	751.280,30C	0,00	10.275,59	761.555,89C
192	2.1.5.02.000002	FGTS A RECOLHER	80.186,82C	0,00	1.578,14	81.764,96C
200	2.1.6	OUTRAS OBRIGAÇÕES	205.172,35C	0,00	19.096,25	224.268,60C
201	2.1.6.01	ADIANTAMENTOS A CLIENTES	205.172,35C	0,00	17.784,25	222.956,60C
589	2.1.6.01.000001	ADIANTAMENTOS DE CLIENTES	205.172,35C	0,00	17.784,25	222.956,60C
202	2.1.6.02	CONTAS A PAGAR	0,00	0,00	1.312,00	1.312,00C
510	2.1.6.02.000001	HONORÁRIOS CONTÁBEIS	0,00	0,00	1.312,00	1.312,00C
503	2.2	PASSIVO NÃO-CIRCULANTE	80.375,67C	105.454,04	62.388,00	37.309,63C
217	2.2.1	PASSIVO EXIGÍVEL A LONGO PRAZO	80.375,67C	105.454,04	62.388,00	37.309,63C
226	2.2.1.06	OUTROS DÉBITOS COM SÓCIOS, ADM, PESSOAS	69.495,97C	81.404,69	38.864,35	26.955,63C
563	2.2.1.06.000002	C/C - RESI COMERCIAL DE PEÇAS PARA BETONEIRAS	54.387,65C	27.432,02	0,00	26.955,63C
573	2.2.1.06.000004	C/C SOCIOS	15.108,32C	53.972,67	38.864,35	0,00
556	2.2.1.11	COMPENSAÇÕES E TRANSITO DE MERCADORIAS	10.879,70C	24.049,35	23.523,65	10.354,00C
557	2.2.1.11.000001	OUTRAS ENTRADAS MERCS/SERVS	10.879,70C	24.049,35	23.523,65	10.354,00C
242	2.3	PATRIMÔNIO LÍQUIDO	27.702.926,20C	0,00	0,00	27.702.926,20C
243	2.3.1	CAPITAL SOCIAL	20.000,00C	0,00	0,00	20.000,00C
244	2.3.1.01	CAPITAL SUBSCRITO	20.000,00C	0,00	0,00	20.000,00C
245	2.3.1.01.000001	CAPITAL SOCIAL	20.000,00C	0,00	0,00	20.000,00C
264	2.3.3	LUCROS OU PREJUÍZOS ACUMULADOS	27.682.926,20C	0,00	0,00	27.682.926,20C
265	2.3.3.01	LUCROS OU PREJUÍZOS ACUMULADOS	27.682.926,20C	0,00	0,00	27.682.926,20C
266	2.3.3.01.000001	LUCROS ACUMULADOS	27.682.926,20C	0,00	0,00	27.682.926,20C
402	3	CONTAS DE RESULTADO - RECEITAS	8.068.992,18C	342.367,02	2.105.381,62	9.832.006,78C
403	3.1	RECEITAS OPERACIONAIS	8.068.992,18C	342.367,02	2.105.381,62	9.832.006,78C
404	3.1.1	RECEITA BRUTA DE VENDAS E SERVIÇOS	9.982.609,27C	0,00	2.105.380,62	12.087.989,89C
405	3.1.1.01	RECEITA BRUTAS DE VENDAS E MERCADORIAS	9.938.093,27C	0,00	2.097.380,62	12.035.473,89C
406	3.1.1.01.000001	VENDA DE PRODUTOS	6.637,50C	0,00	7.050,00	13.687,50C
408	3.1.1.01.000003	VENDA DE MERCADORIAS	9.931.455,77C	0,00	2.090.330,62	12.021.786,39C
410	3.1.1.02	RECEITA DE PRESTAÇÃO DE SERVIÇOS	44.516,00C	0,00	8.000,00	52.516,00C
411	3.1.1.02.000001	SERVIÇOS PRESTADOS	44.516,00C	0,00	8.000,00	52.516,00C
413	3.1.2	(-) DEDUÇÕES DA RECEITA BRUTA	1.913.627,35D	342.367,02	0,00	2.255.994,37D
414	3.1.2.01	(-) CANCELAMENTO E DEVOLUÇÕES	20.980,00D	6.740,00	0,00	27.720,00D
415	3.1.2.01.000001	(-) DEVOLUÇÃO DE VENDA DE PRODUTOS	9.555,00D	6.740,00	0,00	16.295,00D
417	3.1.2.01.000003	(-) DEVOLUÇÃO DE VENDA DE MERCADORIAS	11.425,00D	0,00	0,00	11.425,00D
424	3.1.2.03	(-) IMPOSTOS SOBRE VENDAS E SERVIÇOS	1.892.647,35D	335.627,02	0,00	2.228.274,37D
426	3.1.2.03.000002	(-) ICMS	1.338.721,64D	268.757,72	0,00	1.607.479,36D
427	3.1.2.03.000003	(-) ISS	623,92D	160,00	0,00	783,92D
428	3.1.2.03.000004	(-) COFINS	257.559,76D	54.829,56	0,00	312.389,32D
429	3.1.2.03.000005	(-) PIS	55.804,60D	11.879,74	0,00	67.684,34D
477	3.1.2.03.000006	(-) CONTRIBUIÇÃO SOCIAL	87.957,80D	0,00	0,00	87.957,80D
478	3.1.2.03.000007	(-) IMPOSTO DE RENDA	151.979,63D	0,00	0,00	151.979,63D
430	3.1.3	RECEITAS FINANCEIRAS	10,26C	0,00	1,00	11,26C
431	3.1.3.01	JUROS E DESCONTOS	10,26C	0,00	1,00	11,26C
433	3.1.3.01.000002	JUROS ATIVOS	0,00	0,00	1,00	1,00C
434	3.1.3.01.000003	DESCONTOS FINANCEIROS OBTIDOS	10,26C	0,00	0,00	10,26C
269	4	CONTAS DE RESULTADOS - CUSTOS E DESPESAS	995.838,95D	219.161,00	27.273,94	1.187.726,01D
500	4.1	CUSTOS	522.766,99D	117.529,45	25.015,42	615.281,02D
270	4.1.1	CUSTOS DIRETOS DE PRODUÇÃO	11.290,20D	0,00	0,00	11.290,20D
273	4.1.1.02	MÃO-DE-OBRA DIRETA	11.290,20D	0,00	0,00	11.290,20D
282	4.1.1.02.000009	ASSISTÊNCIA MÉDICA E SOCIAL	11.290,20D	0,00	0,00	11.290,20D
514	4.1.4	CUSTOS DE MERCADORIAS	511.476,79D	117.529,45	25.015,42	603.990,82D
515	4.1.4.01	CUSTOS DE MERCADORIAS ADQUIRIDAS	511.476,79D	117.529,45	25.015,42	603.990,82D
552	4.1.4.01.000005	COMPRAS DE MERCADORIAS	511.476,79D	117.529,45	25.015,42	603.990,82D
295	4.2	DESPESAS OPERACIONAIS	473.071,96D	101.631,55	2.258,52	572.444,99D

BALANCETE

Código	Classificação	Descrição da conta	Saldo Anterior	Débito	Crédito	Saldo Atual
296	4.2.1	DESPESAS COM VENDAS	1.026,25D	669,78	0,00	1.696,03D
311	4.2.1.04	DESPESAS COM ENTREGA	1.026,25D	669,78	0,00	1.696,03D
312	4.2.1.04.000001	FRETES E CARRETOS	1.026,25D	669,78	0,00	1.696,03D
329	4.2.2	DESPESAS ADMINISTRATIVAS	472.045,71D	100.961,77	2.258,52	570.748,96D
330	4.2.2.01	DESPESAS COM PESSOAL	239.167,81D	42.848,62	2.258,52	279.757,91D
331	4.2.2.01.000001	SALÁRIOS E ORDENADOS	90.049,49D	15.550,36	2.258,52	103.341,33D
332	4.2.2.01.000002	PRÓ-LABORE	70.000,00D	10.000,00	0,00	80.000,00D
335	4.2.2.01.000005	FÉRIAS	10.796,97D	3.132,53	0,00	13.929,50D
336	4.2.2.01.000006	INSS	45.614,36D	7.385,44	0,00	52.999,80D
337	4.2.2.01.000007	FGTS	9.264,15D	1.578,14	0,00	10.842,29D
339	4.2.2.01.000009	ASSISTÊNCIA MÉDICA E SOCIAL	10.234,88D	4.157,97	0,00	14.392,85D
580	4.2.2.01.000013	1/3 FERIAS	3.207,96D	1.044,18	0,00	4.252,14D
340	4.2.2.02	ALUGUÉIS E ARRENDAMENTOS	66.000,00D	19.500,00	0,00	85.500,00D
341	4.2.2.02.000001	ALUGUÉIS DE IMÓVEIS	66.000,00D	19.500,00	0,00	85.500,00D
345	4.2.2.03	IMPOSTOS, TAXAS E CONTRIBUIÇÕES	4.989,07D	9.887,13	0,00	14.876,20D
348	4.2.2.03.000003	IPTU	1.381,67D	1.390,78	0,00	2.772,45D
349	4.2.2.03.000004	IPVA	3.295,76D	6.470,61	0,00	9.766,37D
350	4.2.2.03.000005	TAXAS DIVERSAS	0,00	29,15	0,00	29,15D
600	4.2.2.03.000009	CONTRIBUICAO SINDICAL	90,61D	215,00	0,00	305,61D
801	4.2.2.03.000011	MULTA DE TRANSITO	221,03D	104,13	0,00	325,16D
802	4.2.2.03.000012	ENTIDADE DE CLASSE	0,00	1.677,46	0,00	1.677,46D
353	4.2.2.04	DESPESAS GERAIS	109.550,09D	25.438,99	0,00	134.989,08D
354	4.2.2.04.000001	ENERGIA ELÉTRICA	30.811,25D	4.962,00	0,00	35.773,25D
355	4.2.2.04.000002	ÁGUA E ESGOTO	3.594,30D	1.016,56	0,00	4.610,86D
356	4.2.2.04.000003	TELEFONE/INTERNET	4.055,31D	1.111,42	0,00	5.166,73D
357	4.2.2.04.000004	DESPESAS POSTAIS E TELEGRÁFICAS	1.325,18D	159,36	0,00	1.484,54D
358	4.2.2.04.000005	SEGUROS	25.794,84D	5.803,01	0,00	31.597,85D
361	4.2.2.04.000008	ASSISTÊNCIA CONTÁBIL	9.484,00D	1.312,00	0,00	10.796,00D
362	4.2.2.04.000009	SERVIÇOS PRESTADOS POR TERCEIROS	6.693,14D	10.099,52	0,00	16.792,66D
364	4.2.2.04.000011	FRETES E CARRETOS	77,42D	0,00	0,00	77,42D
493	4.2.2.04.000014	CONDUÇÃO E PEDÁGIO	1.714,97D	655,57	0,00	2.370,54D
532	4.2.2.04.000015	COMBUSTÍVEIS E LUBRIFICANTES	7.526,09D	0,00	0,00	7.526,09D
566	4.2.2.04.000017	REFEIÇÕES E LANCHES	840,00D	0,00	0,00	840,00D
576	4.2.2.04.000020	ASSISTÊNCIA MÉDICA E ODONTOLÓGICA	11.925,50D	0,00	0,00	11.925,50D
606	4.2.2.04.000023	CONSERVAÇÃO E MANUTENÇÃO	3.105,60D	0,00	0,00	3.105,60D
702	4.2.2.04.000025	LICENÇA AMBIENTAL	2.182,49D	319,55	0,00	2.502,04D
703	4.2.2.04.000026	SERVIÇOS PRESTADOS PF	420,00D	0,00	0,00	420,00D
367	4.2.2.05	DESPESAS FINANCEIRAS	52.338,74D	3.287,03	0,00	55.625,77D
368	4.2.2.05.000001	JUROS PASSIVOS	881,88D	0,00	0,00	881,88D
535	4.2.2.05.000011	TARIFA BANCÁRIA	51.456,76D	3.287,03	0,00	54.743,79D
599	4.2.2.05.000014	DESCONTOS FINANCEIROS CONCEDIDOS	0,10D	0,00	0,00	0,10D

RESUMO DO BALANCETE

ATIVO	43.592.963,80D	6.574.070,94	4.877.693,70	45.289.341,04D
PASSIVO	36.519.810,57C	485.632,19	610.881,89	36.645.060,27C
CONTAS DE RESULTADO - RECEITAS	8.068.992,18C	342.367,02	2.105.381,62	9.832.006,78C
CONTAS DE RESULTADOS - CUSTOS E DESPESAS	995.838,95D	219.161,00	27.273,94	1.187.726,01D
CONTAS DE APURAÇÃO	0,00	0,00	0,00	0,00
PATRIMÔNIO LÍQUIDO	27.702.926,20C	0,00	0,00	27.702.926,20C

CONTAS DEVEDORAS	44.588.802,75D	6.793.231,94	4.904.967,64	46.477.067,05D
CONTAS CREDORAS	72.291.728,95C	827.999,21	2.716.263,51	74.179.993,25C

RESULTADO DO MES	0,00	191.887,06	1.763.014,60	1.571.127,54C
RESULTADO DO EXERCÍCIO	7.073.153,23C	1.187.726,01	9.832.006,78	8.644.280,77C

SIKA MIX INDUSTRIA E
COMERCIO DE PECAS PARA
BETON:02354269000100

Assinado de forma digital por SIKAMIX
INDUSTRIA E COMERCIO DE PECAS PARA
BETON:02354269000100
Dados: 2022.09.23 17:10:01 -03'00'

JOAO EDUARDO LIMA PENTEADO

CPF: 279.883.958-07

CONSULTAR CONSULTORIA E
SERVICOS DE
CONTABILIDADE:01750005000
102

Assinado de forma digital por
CONSULTAR CONSULTORIA E SERVICOS
DE CONTABILIDADE:01750005000102
Dados: 2022.09.23 17:09:41 -03'00'

LUPERCIO TADEU DA SILVA
Reg. no CRC - SP sob o No. SP11222607
CPF: 892.933.988-34

DEMONSTRAÇÃO DO RESULTADO DO EXERCÍCIO EM 31/08/2022

RECEITA BRUTA

VENDA DE PRODUTOS	7.050,00	
VENDA DE MERCADORIAS	2.090.330,62	
SERVIÇOS PRESTADOS	8.000,00	<u>2.105.380,62</u>

DEDUÇÕES DA RECEITA BRUTA

(-) DEVOLUÇÃO DE VENDA DE PRODUTOS	(6.740,00)	
(-) ICMS	(268.757,72)	
(-) ISS	(160,00)	
(-) COFINS	(54.829,56)	
(-) PIS	(11.879,74)	<u>(342.367,02)</u>

CUSTOS

COMPRAS DE MERCADORIAS	(92.514,03)	<u>(92.514,03)</u>
------------------------	-------------	--------------------

RECEITA LÍQUIDA

1.670.499,57

LUCRO BRUTO

1.670.499,57

DESPESAS OPERACIONAIS

(99.373,03)

DESPESAS ADMINISTRATIVAS

FRETES E CARRETOS	(669,78)	
SALÁRIOS E ORDENADOS	(13.291,84)	
PRÓ-LABORE	(10.000,00)	
FÉRIAS	(3.132,53)	
INSS	(7.385,44)	
FGTS	(1.578,14)	
ASSISTÊNCIA MÉDICA E SOCIAL	(4.157,97)	
1/3 FERIAS	(1.044,18)	
ALUGUÉIS DE IMÓVEIS	(19.500,00)	
IPTU	(1.390,78)	
IPVA	(6.470,61)	
TAXAS DIVERSAS	(29,15)	
CONTRIBUICAO SINDICAL	(215,00)	
MULTA DE TRANSITO	(104,13)	
ENTIDADE DE CLASSE	(1.677,46)	
ENERGIA ELÉTRICA	(4.962,00)	
ÁGUA E ESGOTO	(1.016,56)	
TELEFONE/INTERNET	(1.111,42)	
DESPESAS POSTAIS E TELEGRÁFICAS	(159,36)	
SEGUROS	(5.803,01)	
ASSISTÊNCIA CONTÁBIL	(1.312,00)	
SERVIÇOS PRESTADOS POR TERCEIROS	(10.099,52)	
CONDUÇÃO E PEDÁGIO	(655,57)	
LICENÇA AMBIENTAL	(319,55)	
TARIFA BANCÁRIA	(3.287,03)	<u>(99.373,03)</u>

RECEITAS FINANCEIRAS

JUROS ATIVOS	1,00	<u>1,00</u>
--------------	------	-------------

RESULTADO OPERACIONAL

1.571.127,54

Empresa: SIKA MIX INDUSTRIA E COMERCIO DE PECAS PARA
BETONEIRAS LTDA

Folha: 0002

C.N.P.J.: 02.354.269/0001-00

Emissão: 23/09/2022 fls. 3807

Insc. Junta Comercial: 35214967947 Data: 09/02/1998

Hora: 17:03

DEMONSTRAÇÃO DO RESULTADO DO EXERCÍCIO EM 31/08/2022

RESULTADO ANTES DO IR E CSL

1.571.127,54

LUCRO LÍQUIDO DO EXERCÍCIO

1.571.127,54

SIKA MIX INDUSTRIA E
COMERCIO DE PECAS PARA
BETON:02354269000100

Assinado de forma digital por SIKA
MIX INDUSTRIA E COMERCIO DE
PECAS PARA
BETON:02354269000100
Dados: 2022.09.23 17:11:46 -03'00'

JOAO EDUARDO LIMA PENTEADO

CPF: 279.883.958-07

CONSULTAR CONSULTORIA
E SERVICOS DE
CONTABILIDADE:017500050
00102

Assinado de forma digital por
CONSULTAR CONSULTORIA E
SERVICOS DE
CONTABILIDADE:01750005000102
Dados: 2022.09.23 17:11:25 -03'00'

LUPERCIO TADEU DA SILVA

Reg. no CRC - SP sob o No. SP11222607
CPF: 892.933.988-34

Este documento é cópia do original, assinado digitalmente por MAURICIO DELLOVA DE CAMPOS e Tribunal de Justiça do Estado de São Paulo, protocolado em 29/11/2022 às 13:29, sob o número WAlA22701188946
Para conferir o original, acesse o site <https://esaj.tjsp.jus.br/pastadigital/pg/abrirConferenciaDocumento.do>, informe o processo 1003765-22.2017.8.26.0048 e código sFPFmSCX.



ADMINISTRAÇÃO
JUDICIAL

Relatório Fotográfico

*Sika Mix Indústria e Comércio de Peças
Para Betoneiras Ltda. e Outras*

Novembro/2022

Introito: R4C – Administração Judicial Ltda., regularmente nomeada *Administradora Judicial* nos autos da Recuperação Judicial de **Sika Mix Indústria e Comércio de Peças Para Betoneiras Ltda. e Outras,** feito em tramite na 1ª Vara Cível de Cível de Atibaia, processo nº 1003765-22.2017.8.26.0048, vem informar que procedeu **vistoria não agendada** à sede da Recuperanda em 17 de novembro de 2022.

Breve Relatório: Informa esta Administradora Judicial que pôde averiguar que a situação factual da empresa se mostrou estável, apresentando planta empresarial muito bem-organizada, compatível com o tamanho da operação apresentada.

Este signatário pode vislumbrar na vistoria *in loco* o funcionamento normal das áreas administrativa e operacional com colaboradores trabalhando em todos os setores.

Ademais, segue fotográfico retratando parte dos trabalhos de vistoria:



Foto 001: Entrada principal



Foto 002: Entrada e saída de veículos



Foto 003: Estacionamento interno



Foto 004: Setor administrativo



Foto 005: Setor de Soldagem



Foto 006: Setor de pintura



Foto: 007: Almojarifado




Foto: 008: Estoque de produtos vendidos




Foto: 009: Estoque de produtos vendidos (*ângulo diverso*)



Foto 010: Manutenção Geral



Foto 011: Setor de soldagem (*ângulo diverso*)



Foto 012: Cartão de ponto



Conclusão: A Recuperanda encontra-se em escorreito funcionamento, com matéria-prima disponível e desenvolvendo regularmente novos produtos. Ambiente administrativo e operacional propício à execução da atividade empresarial.