



**EXCELENTÍSSIMO SENHOR DOUTOR JUIZ DE DIREITO DA SEGUNDA
VARA JUDICIAL DA COMARCA DE GUARARAPES, ESTADO DE SÃO PAULO**

Processo nº 1000781-11.2015.8.26.0218

Recuperação Judicial

R4C ADMINISTRAÇÃO JUDICIAL LTDA., regularmente nomeada *Administradora Judicial* nos autos do pedido de Recuperação Judicial de **UNIALCO S/A E OUTRAS - EM RECUPERAÇÃO JUDICIAL,** vem, respeitosamente, à presença de Vossa Excelência, em atenção ao r. despacho de fls. 15.826/15.827, manifestar-se nos seguintes termos.

Última manifestação às fls. 15.821/15.825.

Fls. 15.732/15.768, fls. 15.769/15.781 e fls. 15.783/15.820 – Tratam-se de ofícios expedidos pela Vara do Trabalho de Paranaíba, oriundo dos processos nº 0024369-17.2019.5.24.0061, 0024307-40.2020.5.24.0061 e 0025256-75.2019.5.24.0061, que tem como autores JAMIL GOMES DA SILVA, WELLINGTON RESENDE DE SOUZA e LUIZ CARLOS DE LIMA PEREIRA, tendo aquele juízo informado a necessidade de pagamento pelas recuperandas dos créditos de natureza extraconcursais detido por esses credores.

Sobre os ofícios recepcionados, a administração judicial expressa ciência dos valores devidos pelas Recuperandas aos credores, os quais tem natureza extraconcursal, já que constituídos em data posterior ao pedido de recuperação judicial.

Assim, importante salientar que, por tratar-se crédito de natureza extraconcursal, ou seja, não abarcado pelo processo de recuperação judicial, os credores poderão dar prosseguimento à execução desses valores em esfera própria, uma vez que tais créditos não estão abarcados pelo plano de recuperação judicial.

Posto isso, sob censura de Vossa Excelência, opina a administração judicial que seja expedida à Vara do Trabalho de Paranaíba resposta aos ofícios recebidos, a fim de informar que este r. juízo está ciente dos valores extraconcursais devidos aos autores da demandas executivas e, que a satisfação desses créditos deverá se dar em esfera própria – não perante a recuperação judicial -, uma vez que por serem extraconcursais esses créditos não estão abarcados pelo Plano de Recuperação Judicial.

Fls. 15.836/15.860 – Ciência da decisão proferida no Conflito de Competência N° 186428 – SP, que reconheceu a competência do juízo recuperacional para apreciar eventuais atos de constrição de bens das Recuperandas praticados por outros juízos.

DO RELATÓRIO MENSAL DE ATIVIDADES

Em atendimento ao disposto no artigo 22, inciso II, alínea “c” da Lei nº 11.101/2005, a administração judicial vem requerer a juntada aos autos do **Relatório Mensal de Atividades** (RMA) relativo aos meses fevereiro/22 e março/22, bem como, respectivos documentos contábeis anexos à presente.

Informa esta Administradora Judicial que no Relatório Mensal de Atividades (**doc.1**) constam as informações relativas à oneração de bens e as operações firmadas pela companhia, as quais se encontra no item 4.1.7. – Empréstimos e Financiamentos.



Sob censura de Vossa Excelência, é como entende e se manifesta a administração judicial aguardando por vossa deliberação.

Campinas, 22 de junho de 2022.

R4C Administração Judicial Ltda.

Maurício Dellova de Campos

Sócio-Diretor

Juliana Salles Ferraz

Advogada



ADMINISTRAÇÃO
JUDICIAL

Relatório Mensal de Atividades

Grupo Unialco

Março / 2022



Sumário

1. INTRODUÇÃO	5
2. DO CENÁRIO ECONÔMICO E DA SITUAÇÃO DA EMPRESA.....	6
2.1. ASPECTOS CONJUNTURAIS E CONTEXTO SETORIAL.....	6
2.2. SITUAÇÃO DA RECUPERANDA.....	12
3. VISÃO GERAL DA RECUPERANDA	13
3.1. DO GRUPO	13
3.2. DO ORGANOGRAMA SOCIETÁRIO	15
3.3. DA ESTRUTURA ORGANIZACIONAL	16
4. INFORMAÇÕES ECONÔMICAS E CONTÁBEIS	17
4.1. BALANÇO PATRIMONIAL	18
4.1.1. Disponível.....	18
4.1.2. Contas a Receber	19
4.1.3. Estoques	20
4.1.4. Investimentos	20
4.1.5. Imobilizado.....	21
4.1.6. Fornecedores.....	21
4.1.7. Empréstimos e Financiamentos.....	23
4.1.8. Passivo Tributário.....	25
4.2. DEMONSTRAÇÃO DO RESULTADO DO EXERCÍCIO	25
4.2.1. Faturamento e Deduções de Vendas.....	25
4.2.2. Receita Líquida e Custo de Vendas	26
4.2.3. Margem de Contribuição e Despesas Operacionais.....	27
4.2.4. Resultado Operacional	27
4.2.5. Resultado Financeiro	28
4.2.6. Resultado Líquido.....	29
4.3. ÍNDICES E INDICADORES	29
4.3.1. Liquidez Corrente.....	29
4.3.2. Liquidez Geral.....	30
4.3.3. Endividamento	31
4.3.4. Participação do Custo de Vendas.....	32
4.3.5. Resultado da operação.....	32



4.3.6. Retorno Líquido	33
5. PASSIVO CONCURSAL.....	34
6. ANÁLISE E CONSIDERAÇÕES FINAIS	35
7. ACOMPANHAMENTO PROCESSUAL.....	35
8. ANEXOS	36



Glossário

Unialco	Grupo Unialco
DRE	Demonstrativo de Resultado do Exercício
BP	Balço Patrimonial
DFC	Demonstração de Fluxo de Caixa
Receita Bruta ou Faturamento	Todas as receitas operacionais auferidas pela empresa em um determinado período, incluindo impostos, comissões, etc.
Receita Líquida	Se trata do faturamento ou receita bruta depois de deduzidos os impostos, devoluções e comissões, sendo esta última de acordo com a política da empresa.
Custo de Vendas	São os gastos diretamente ligados a produção, como matéria-prima, materiais auxiliares e mão-de-obra direta.
Margem de Contribuição	Por margem de contribuição entende-se o valor que a operação da empresa gera após deduzir os impostos e os custos de vendas. Esse valor deve ser suficiente para cobrir as despesas da empresa e gerar retorno aos sócios.
EBITDA	O EBITDA (<i>Earnings before interests, taxes, depreciation and amortizations</i>) – resultado antes dos juros, impostos, depreciação e amortizações – representa a geração operacional de caixa da empresa, isto é, o quanto a empresa consegue gerar de recursos apenas em suas atividades operacionais e, por isso, também é chamado de resultado operacional.
Resultado Financeiro	É a diferença entre as despesas financeiras da empresa, que podem ser provenientes de juros pagos sobre empréstimos, descontos de duplicatas, variação cambial, entre outras operações; e ganhos obtidos no mercado financeiro. Não é um resultado ligado diretamente a operação executada pela empresa.
Resultado Não Operacional	É a diferença entre ganhos e despesas referentes a fatos não ligados a operação da empresa, como alugueis, venda de um imóvel ou ativo imobilizado.
Resultado Líquido	Se trata de resultado final da empresa, depois de contabilizado todos os fatores ocorridos no exercício.

Grupo Unialco

1. Introdução

O presente relatório foi elaborado com o objetivo primordial de demonstrar – nos termos da Lei nº 11.101/2005 – Lei de Recuperação de Empresas e Falência – as bases financeiras, operacionais e estratégicas em direção à desejada superação da sua crise, de forma a resguardar e maximizar sua função social, seja como entidade geradora de bens e recursos, seja como provedora de empregos e tributos resguardando também os interesses da comunidade de credores.

Neste sentido, a presente análise sumária sintetiza, observa e relata a capacidade financeira das empresas a partir de informações disponibilizadas exclusivamente pelas recuperandas, não sendo neste momento factíveis de verificação por esta Perita. Confiamos, portanto, na qualidade, completude, rigorosidade e precisão de tais informações¹.

Cabe ressaltar ainda que o relatório leva em consideração outras variáveis de cunho não apenas micro, mas também macroeconômico.

Com base nos dados que aqui serão apresentados, verificaremos ou não a capacidade das empresas, no presente momento e contexto, de honrar suas responsabilidades,

¹ Tendo em vista a presunção de boa-fé e correção por parte das recuperandas, especialmente por tratar-se de ato que é processado em juízo, submetido, portanto, ao ministério do Poder Judiciário, eis que os relatórios mensais são elaborados por esta Administradora Judicial a partir de informações fornecidas pelas Recuperandas, de modo que estas devem estar cientes de que tem exclusiva responsabilidade pela higidez, correção técnica e veracidade da documentação disponibilizada. Assim, esta auxiliar do juízo não hesitará em adotar as medidas cabíveis caso constatare qualquer indício de fraude na concepção da documentação que serve de base à elaboração dos relatórios mensais.

tendo em vista o processo de Recuperação Judicial, em especial em face de seus credores.

O atual relatório retrata exclusivamente as informações disponibilizadas, pelas recuperandas, entre os meses de abril/2021 a março/2022.

2. Do cenário econômico e da situação da empresa

O objetivo desse tópico é abordar as principais informações sobre a economia, as principais projeções, bem como a situação setorial específica da recuperanda visando assim uma melhor compreensão.

Na sequência, apresentaremos um resumo da situação da recuperanda².

2.1. Aspectos conjunturais e contexto setorial

A atividade empresarial³ é organizada para a produção, circulação de bens ou de serviços e, como atividade econômica está sujeita a diversos riscos – internos e externos – que podem levar uma empresa a situação de crise econômico-financeira.

Neste sentido, além da análise econômico-financeira baseada nas demonstrações contábeis disponibilizadas pela recuperandas, importa trazer à evidência uma breve análise da conjuntura econômica, bem como, da atual situação do setor desenvolvido.

² Detalhado pela própria recuperanda.

³ Negrão, Ricardo. Direito empresarial: estudo unificado. 5 ed. rev. – São Paulo, 2014.

É de conhecimento que, assim como no resto do mundo, com maior rigor a economia brasileira tem sofrido negativamente com o impacto do Covid-19, o qual tem-se refletido nas expectativas para a inflação futura e baixo crescimento do país.

Segundo o relatório Focus do Banco Central divulgado na data de 09/05/2022 estima-se que o PIB brasileiro crescerá 0,70% neste ano. Para o mercado financeiro a previsão para 2023 foi de 1,00% - o mesmo previsto na semana passada.

A previsão para o câmbio⁴ é de R\$ 5,00/US\$. Para o ano de 2023, os investidores estimam que o câmbio fique em R\$ 5,04/US\$ – informação também relevante, haja vista que várias empresas estão sujeitas à sua variação, afetando assim o seu resultado.

Outra informação importante para àquelas que exportam seus produtos ao resto do mundo, diz respeito a Balança Comercial. A expectativa de superávit para 2022 é de US\$ 69,50 bilhões. Em relação ao ano de 2023, a expectativa – também de superávit – foi de US\$ 60,00 bilhões nessa semana.

Em relação a taxa básica de juros (Selic), a mediana das projeções para 2022 é de 13,25% ao ano e de 9,25% ao ano no final de 2023, segundo especialistas.

A meta de inflação⁵ estabelecida pelo Conselho Monetário Nacional (CMN) para 2022 é de 3,5%.

⁴ Objetivando maior precisão nas projeções realizadas, o BC anunciou em janeiro/2021 que a projeção anual da moeda norte-americana passou a ser calculada a partir da média para a taxa no mês de dezembro e não mais no valor projetado para o último dia útil de cada ano.

⁵ Há uma tolerância de 1,5 percentual, portanto, podendo ir de 2,00% até 5,00%.

De acordo com as projeções do mercado, o Índice Nacional de Preços ao Consumidor Amplo (IPCA) em 2022 passou de 7,65% para 7,89%, portanto, acima do teto da meta estipulado pelo CMN. Para 2023, a projeção passou de 4,00% para 4,10%.

Setorialmente, verifica-se diferentes impactos – dado a especificidade de cada um dos setores.

Hoje, o setor canavieiro é formado por aproximadamente 360 usinas e 70 mil produtores de cana-de-açúcar, assim como de etanol os quais sofreram impactos da pandemia.

De acordo com especialistas da área, a perspectiva era de queda na demanda na ordem de 70%⁶ - cenário completamente caótico, o qual felizmente não se realizou.

À título de melhor entendimento e, segundo a Scot Consultoria:

O ATR da cana - Açúcar Total Recuperável - representa a qualidade da cana, a capacidade de ser convertida em açúcar ou álcool através dos coeficientes de transformação de cada unidade produtiva. Para efetuar o pagamento aos fornecedores, por exemplo, uma usina amostra a cana antes da recepção na indústria para avaliar a qualidade e, a partir dessa informação, determinar o pagamento. Os produtores de cana, antes de colher, realizam coletas de amostras para saber a melhor hora da colheita, para que possam obter a melhor renda possível por tonelada fornecida. O cálculo do ATR é atrelado ao preço dos produtos finais da produção de cana, que são o açúcar e o álcool. Quando esses

⁶ Visando entender o impacto da pandemia no setor, mantivemos todas as informações referentes a 2020.

preços oscilam, o preço do ATR também varia. Em épocas em que ocorre excesso de oferta, o preço cai.

Inicialmente, a queda nos valores internacionais de petróleo e as medidas de isolamento acabaram abalando não apenas o consumo, mas conseqüentemente, os preços. Em relação ao açúcar – que passou a remunerar melhor as usinas devido ao fator cambial – não apresentou avanço na bolsa de *commodities* de Nova York.

Segundo a avaliação do diretor da Canaeste, Gustavo Chavaglia:

Se os preços do petróleo voltarem aos US\$ 40/barril, mais o dólar acima de R\$ 5,00, certamente podemos esperar a retomada dos preços da cana acima até das expectativas que tínhamos antes da pandemia, de R\$ 0,70 ou até R\$ 0,80 para o segundo semestre.

De acordo com o Conselho dos Produtores de Cana-de-açúcar, Açúcar e Álcool do Estado de São Paulo (Consecana-SP), o valor do ATR (açúcares totais recuperáveis) fechou em R\$ 0,7646 em março/2020, contra R\$ 0,7571 no mês de fevereiro/2020 – demonstrando uma valorização de 0,99%. Em relação aos preços do valor acumulado, estes foram firmados em R\$ 0,6579 o quilo, contra R\$ 0,6487 – resultando assim em uma valorização de 1,41%.

Vale ainda observar que, o ATR referente ao mês de maio apresentou o valor de R\$ 0,6934 – registrando, portanto, diminuição de 1,01%⁷ quando comparado ao mês de abril (R\$ 0,7005). Este valor é utilizado como parâmetro, embora os negócios estejam, cada vez menos, sendo determinados pelo chamado “ATR seco”.

⁷ Já esperado devido à diminuição nos preços dos produtos comercializados pelas usinas.

Referente aos meses de junho e julho, o ATR registrou valor de R\$ 0,6765 e R\$ 0,6588, respectivamente – contabilizando diminuição de 2,62%.

Em termos de produção, na primeira metade do mês de junho, 47,1% da cana-de-açúcar foi destinado à produção de açúcar, enquanto na mesma data de 2019, esta era de 35,69%.

Segundo o diretor técnico da Única, Antônio de Pádua Rodrigues:

A produção de açúcar apresenta crescimento em torno de 57% até o momento, fruto da maior moagem, da melhor qualidade da matéria-prima, da baixa demanda por etanol no mercado interno e dos preços mais remuneradores do adoçante.

Dados atualizados revelam que a produção de açúcar cresceu 51,04% na primeira metade do mês de agosto, atingindo 3,22 milhões de toneladas, contra 2,13 milhões de toneladas verificadas na primeira quinzena do mês de julho.

Na primeira quinzena de setembro, a produção de açúcar no Centro-Sul apresentou aumento de 55,96% - fato devido não apenas a maior moagem, mas também a qualidade da cana-de-açúcar e ao mix açucareiro.

Segundo a Única, a moagem de cana-de-açúcar alcançou 19,69 milhões de toneladas na primeira quinzena de outubro, representando uma queda de 46,77% quando comparada com o mesmo período da safra de 2020/2021, a qual registrou 36,99 milhões de toneladas. Especificamente, em relação ao estado de São Paulo, a queda foi de 49% a menos, o equivalente a 11,02 milhões de toneladas.

A safra de 2022/2023 é esperada com entusiasmo dado que não há previsão de seca como aquela que abalou os canaviais na safra anterior (2021/2022). Desse ciclo, a moagem acumulada de cana até 01 de janeiro de 2022 foi de 521,7 milhões de toneladas na região Centro-Sul. A previsão é de que essa encerre-se com volume de 525 milhões de toneladas, sendo de aproximadamente 560 milhões o volume para o próximo ciclo: embora esse cenário ainda seja visto com certa reserva.

Em relação ao álcool, no mês de janeiro de 2021, segundo o Conselho dos Produtores de Cana-de-açúcar, Açúcar e Álcool do Estado de São Paulo (Consecana-SP), o valor do ATR mensal fechou em R\$ 0,8610 contra R\$ 0,8193 do mês de dezembro de 2020, apresentando assim uma alta de 5,08%.

O valor do ATR mensal apresentou aumento nos meses de fevereiro (R\$ 0,9296) e março (R\$ 1,0336), enquanto no mês de abril esse foi de R\$ 1,0141.

Observando o ATR mensal referente ao mês de maio verifica-se que esse foi de R\$ 1,0564, enquanto no mês de junho essa foi de 1,0630.

Vale ressaltar ainda que o mix de cana destinado a produção de açúcar no centro-sul caiu para 46,25% na quinzena quando comparada ao mesmo ciclo anterior (47,06%). Segundo Antonio de Pádua Rodrigues:

A queda na moagem na quinzena remete a ocorrência de chuvas em algumas regiões do Mato Grosso do Sul, do Paraná e de São Paulo, incluindo Assis, Araçatuba e São Carlos, impactando a operacionalização da colheita.

Em julho/2021, o ATR foi de 1,0878, enquanto no mês de agosto esse foi de 1,1425, situação não mantida nos meses de setembro (1,2092) e outubro (1,2938), novembro (1,3727/Kg), enquanto em dezembro/2021 a ATR ficou em R\$ 1,3264/Kg.

O ano de 2022 inicia-se com o preço do Kg do ATR em R\$ 1,3058. Segundo a União das Indústrias de Cana-de-Açúcar (Única), a próxima safra (2022/2023) tende a apresentar crescimento no volume processado.

2.2. Situação da recuperanda

Em seu Relatório Operacional, a recuperanda apresenta dados referentes ao desempenho de suas atividades, bem como sua visão a respeito atual situação. Nesse sentido e, segundo a recuperanda a Unialco SA:

A unidade, localizada em Araçatuba-SP, após a UPI (Unidade Produtiva Isolada) vinculada ao processo de Recuperação Judicial, limita-se a operacionalizar estrutura administrativa e gerenciar atividades agrícolas (cana-de-açúcar) em áreas próprias através de contratos de parcerias com companhias sucroalcooleiras regionais.

Segundo a Alcoovale SA:

A companhia tem no Etanol e no Açúcar VHP seus principais produtos destinados ao mercado interno e externo (exportação).

O Etanol produzido destina-se 100% às comercializações internas e é realizado junto às principais distribuidoras de combustíveis do país. Já o Açúcar VHP processado tem como destino os mercados internacionais (100%) sendo sua exportação realizada de forma direta ou através das grandes trades comercializadoras desse produto.

Segundo as recuperandas, a Unialco MS e a LW Sugar: *desenvolve (m) atividades de busca de oportunidades negociais para suas subsidiárias, fazendo-o de modo constante.*



3. Visão geral da Recuperanda

Neste ponto, será apresentada a composição societária da empresa, assim como, eventuais alterações no que diz respeito às participações societárias. Não menos importante, também relacionaremos os estabelecimentos e filiais (quando houver), com breve descritivo da atividade desenvolvida em cada um, quando segmentada ou diferenciada.

3.1. Do grupo

O grupo Unialco é formado pelas seguintes empresas:

Informações	Unialco S.A.
Tipo de Estabelecimento	Matriz
Nire	35300008782
Razão Social	Unialco SA Açúcar e Alcool
Nome Fantasia	Unialco
Data de Abertura	21/11/2002
CNPJ	44.984.490/0004-26
Inscrição Estadual	177.393.373.112
Endereço	Avenida Brasília, 2741
Complemento	N/A
Bairro	Jardim Nova Yorque
Cidade	Araçatuba
Estado	SP
CEP	16018-000
Natureza Jurídica	205-4 - Sociedade Anônima Fechada
CNAE Principal	01.13-0-00 - Cultivo de cana-de-açúcar
CNAE Secundários	01.19-9-99 - Cultivo de outras plantas de lavoura temporária não especificadas anteriormente 01.42-3-00 - Produção de mudas e outras formas de propagação vegetal, certificadas 01.61-0-03 - Serviço de preparação de terreno, cultivo e colheita 01.61-0-99 - Atividades de apoio à agricultura não especificadas anteriormente 82.99-7-99 - Outras atividades de serviços prestados principalmente às empresas não especificadas anteriormente
Capital Social (R\$)	50.000.000,00

Informações	Alcoolvale S/A - Alcool e Açúcar
Tipo de Estabelecimento	Matriz
Razão Social	Alcoolvale S/A Alcool e Açúcar
Nome Fantasia	N/D



ADMINISTRAÇÃO
JUDICIAL

Data de Abertura	17/02/1981
CNPJ	15.444.904/0001-83
Inscrição Estadual	28.202.246-5
Endereço	Faz. Santa Inês, S/N
Complemento	Setor: Pq Ind. Alcoolvale;
Bairro	Rural
Cidade	Aparecida do Taboado
Estado	MS
CEP	79570-000
Natureza Jurídica	205-4 - Sociedade Anônima Fechada
CNAE Principal	19.31-4-00 - Fabricação de álcool
CNAE Secundários	01.19-9-99 - Cultivo de outras plantas de lavoura temporária não especificadas anteriormente 01.61-0-03 - Serviço de preparação de terreno, cultivo e colheita 10.71-6-00 - Fabricação de açúcar em bruto 35.11-5-01 - Geração de energia elétrica 35.13-1-00 - Comércio atacadista de energia elétrica 46.37-1-02 - Comércio atacadista de açúcar 46.81-8-01 - Comércio atacadista de álcool carburante, biodiesel, gasolina e demais derivados de petróleo, exceto lubrificantes, não realizado por transportador retalhista (T.R.R.) 49.30-2-02 - Transporte rodoviário de carga, exceto produtos perigosos e mudanças, intermunicipal, interestadual e internacional 49.30-2-03 - Transporte rodoviário de produtos perigosos 52.11-7-99 - Depósitos de mercadorias para terceiros, exceto armazéns gerais e guarda-móveis 52.50-8-03 - Agenciamento de cargas, exceto para o transporte marítimo 64.62-0-00 - Holdings de instituições não-financeiras 64.63-8-00 - Outras sociedades de participação, exceto holdings
Capital Social (R\$)	50.437.843,16

Informações	Unialco MS Participações S/A
Tipo de Estabelecimento	Matriz
Nire	35300346785
Razão Social	Unialco MS Participações S/A
Nome Fantasia	N/D
Data de Abertura	29/08/2007
CNPJ	09.063.548/0001-55
Inscrição Estadual	N/D
Endereço	Avenida Brasília, 2741
Complemento	Sala A
Bairro	Jardim Nova York
Cidade	Araçatuba
Estado	SP
CEP	16018-000
Natureza Jurídica	205-4 - Sociedade Anônima Fechada
CNAE Principal	64.62-0-00 - Holdings de instituições não-financeiras
CNAE Secundários	N/D
Capital Social (R\$)	142.055.136,28

Informações	LW - Sugar Participações S.A.
Tipo de Estabelecimento	Matriz



Nire	35300348249
Razão Social	LW - Sugar Participações S/A
Nome Fantasia	N/D
Data de Abertura	11/10/2007
CNPJ	09.160.481/0001-77
Inscrição Estadual	N/D
Endereço	Rua Seis de Junho, 437
Complemento	N/D
Bairro	Centro
Cidade	Guararapes
Estado	SP
CEP	16700-000
Natureza Jurídica	205-4 - Sociedade Anônima Fechada
CNAE Principal	64.62-0-00 - Holdings de instituições não-financeiras
CNAE Secundários	N/D
Capital Social (R\$)	63.505.834,29

3.2. Do organograma societário

Unialco SA - Álcool e Açúcar		
Nome do Sócio ⁸	Número de Ações	Percentual
LW - Sugar Participações	11.974.067	54,9491%
Dimoriê Participações Ltda.	4.358.238	20,0000%
Maria Eleonora Sirah Figliorini Zancaner	840.025	3,8549%
Oswaldo Diacópulos - Espólio	613.400	2,8149%
Mohamad Darghan - Espólio	26.189	0,1202%
Unialco SA - Álcool e Açúcar	3.979.265	18,2609%
Total	21.791.184	100,0000%

Alcoovale S/A - Álcool e Açúcar		
Nome do Sócio ¹⁶	Número de Ações	Percentual
Unialco MS Participações SA	74.515.792	95,7535%
Álcoolvale SA - Álcool e Açúcar	3.277.770	4,2120%
Paulo Milliet Roque	26.868	0,0345%
Total	77.820.430	100,0000%

Unialco MS Participações SA

⁸ Identificamos a saída de Paulo Laerte Menchon Felcar.



Nome do Sócio	Número de Ações	Percentual
Unialco SA - Álcool e Açúcar	131.374.989	100,0000%
Total	131.374.989	100,0000%

LW - Sugar Participações SA		
Nome do Sócio	Número de Ações	Percentual
Walter Henrique Zancaner Filho	7.808.251	100,0000%
Total	7.808.251	100,0000%

3.3. Da estrutura organizacional

Alcoolvale S.A.				
Período	Administrativo	Industrial	Agrícola	Total
Fev/21	49	167	307	522
Mar/21	58	173	437	666
Abr/21	62	185	529	776
Mai/21	61	190	521	772
Jun/21	62	187	521	770
Jul/21	64	189	549	802
Ago/21	64	183	533	780
Set/21	60	181	499	740
Out/21	67	177	405	649
Nov/21	48	138	333	519
Dez/21	56	157	384	597
Jan/22	62	158	321	541
Fev/22	66	158	470	694
Mar/22	60	190	611	861

Nos dois últimos meses, a Alcoolvale apresentou aumento de cento e sessenta e sete postos de trabalho, conforme a tabela acima.

Unialco S.A.				
Período	Administrativo	Industrial	Agrícola	Total
Fev/21	21	0	0	21
Mar/21	20	0	0	20
Abr/21	21	0	0	21
Mai/21	21	0	0	21
Jun/21	21	0	0	21
Jul/21	21	0	0	21



Ago/21	21	0	0	21
Set/21	20	0	0	20
Out/21	20	0	0	20
Nov/21	19	0	0	19
Dez/21	19	0	0	19
Jan/22	19	0	0	19
Fev/22	19	0	0	19
Mar/22	19	0	0	19

O quadro de funcionários da Unialco não apresentou alteração, conforme tabela acima.

4. Informações Econômicas e Contábeis

De acordo com o IBRACON (NPC 27):

[...] as demonstrações contábeis são uma representação monetária estruturada da posição patrimonial e financeira em determinada data e das transações realizadas por uma entidade no período findo nessa data. O objetivo das demonstrações contábeis de uso geral é fornecer informações sobre a posição patrimonial e financeira, o resultado e o fluxo financeiro de uma entidade, que são úteis para uma ampla variedade de usuários na tomada de decisões. As demonstrações contábeis também mostram os resultados do gerenciamento, pela Administração, dos recursos que lhe são confiados.

O exercício social do Grupo Unialco é de doze meses iniciando-se em 01 de abril, com término em 31 de março do ano seguinte.

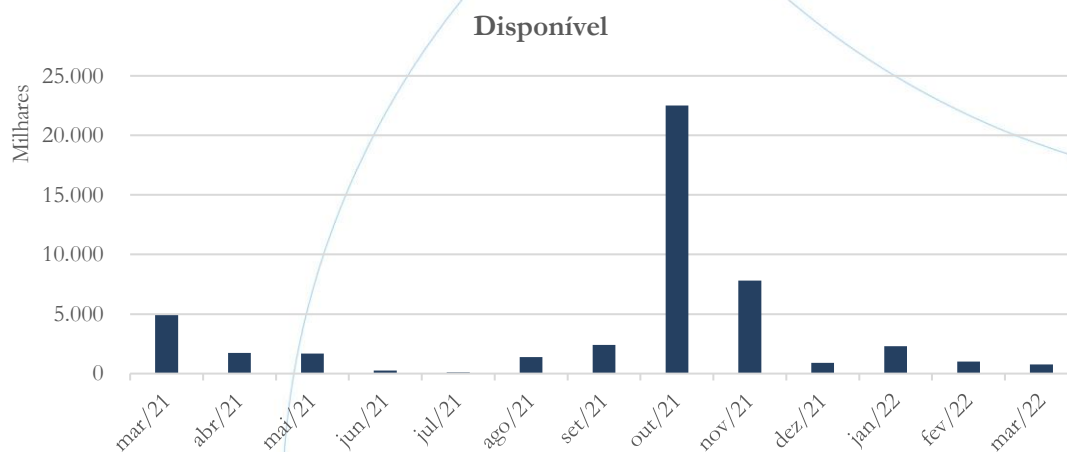


4.1. Balanço Patrimonial

O Balanço Patrimonial, como demonstração contábil, tem por objetivo evidenciar de forma qualitativa e quantitativamente – em uma determinada data – a posição patrimonial e financeira da empresa.

4.1.1. Disponível⁹

Gráfico 1



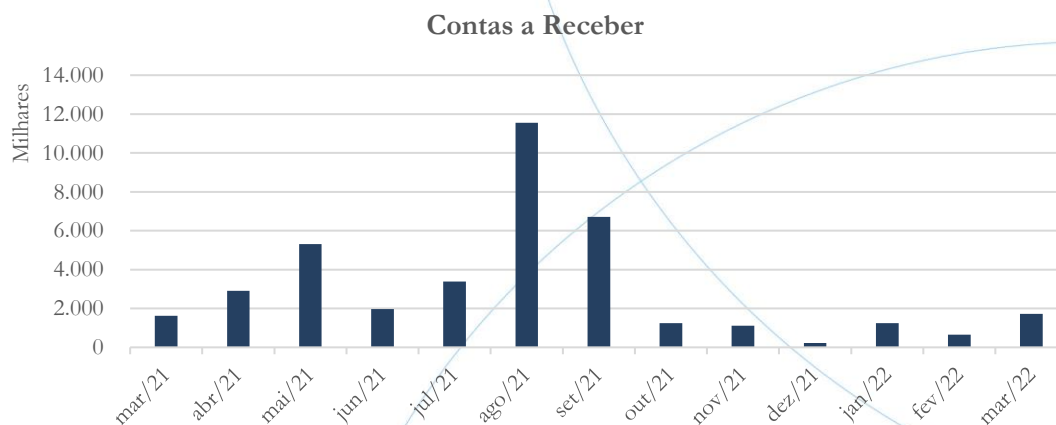
O saldo das disponibilidades registrou diminuição de 55,51% em fevereiro/2022 e de 25,85% em março/2022.

⁹ A conta disponível das recuperandas é composta pelas linhas: caixa, bancos e aplicações.



4.1.2. Contas a Receber

Gráfico 2



Após apresentar diminuição de 47,86% no saldo contabilizado no mês de fevereiro/2022, o contas a receber registrou alta de 165,04% em março/2022.

Vale observar a tabela abaixo, a qual apresenta seus principais clientes:

Alcoovale SA:

Cientes	Classificação
Sucres Et Denrees S/A	Exportação de Açúcar
Ipiranga Produtos de Petróleo S/A	Venda Para Entrega Futura
Louis Dreyfus Commodities Suisse SA	Exportação de Açúcar
Czarnikow Group Limited	Exportação de Açúcar
Petroquality distribuidora de combustíveis	Venda Alcool Hidratado

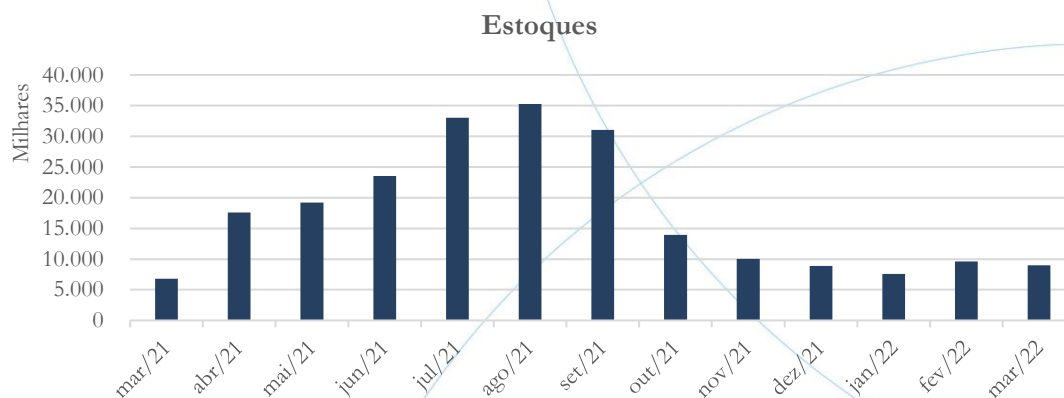
Enquanto a Unialco SA, possui os seguintes clientes:

Cientes	Classificação
Viterra Bioenergia S.A unidade Rio Vermelho	Venda de Cana de Açúcar (101)
Viterra Bioenergia S.A unidade nova Unialco	Venda de Cana de Açúcar (101)
Alcoovale S/A alcool e açúcar	Venda Merc Ad. ou Rec. Terceiros



4.1.3. Estoques

Gráfico 3



No mês de fevereiro/2022, os estoques apresentaram aumento de 26,76% quando comparado a janeiro/2022, seguido de diminuição de 6,77% em março/2022.

4.1.4. Investimentos

Gráfico 4



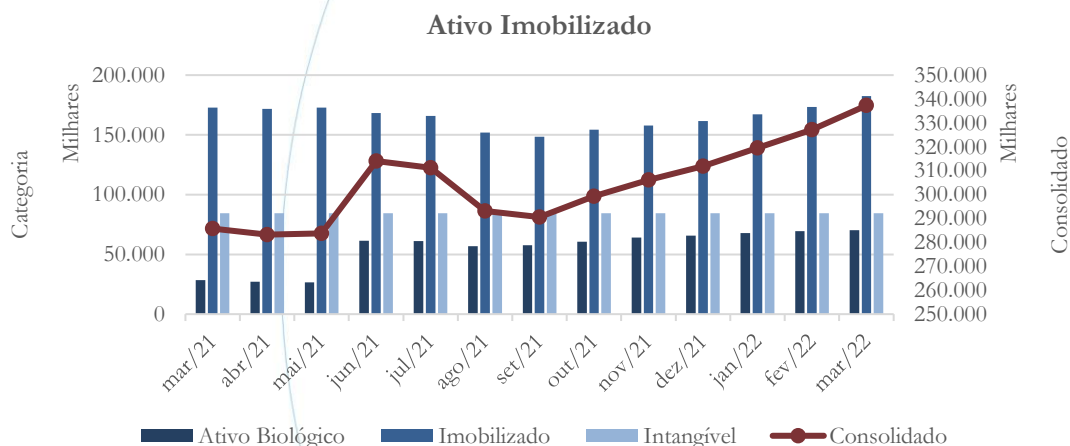
A conta investimentos manteve-se estável nos meses de fevereiro/2022 e março/2022.

4.1.5. Imobilizado

A lei 11.101/05 – que regula a recuperação judicial, a extrajudicial e a falência do empresário e da sociedade empresária – em seu art. 66, aponta que:

Após a distribuição do pedido de recuperação judicial, o devedor não poderá alienar ou onerar bens ou direitos de seu ativo permanente, salvo evidente utilidade reconhecida pelo juiz, depois de ouvido o Comitê, com exceção daqueles previamente relacionados no plano de recuperação judicial.

Gráfico 5

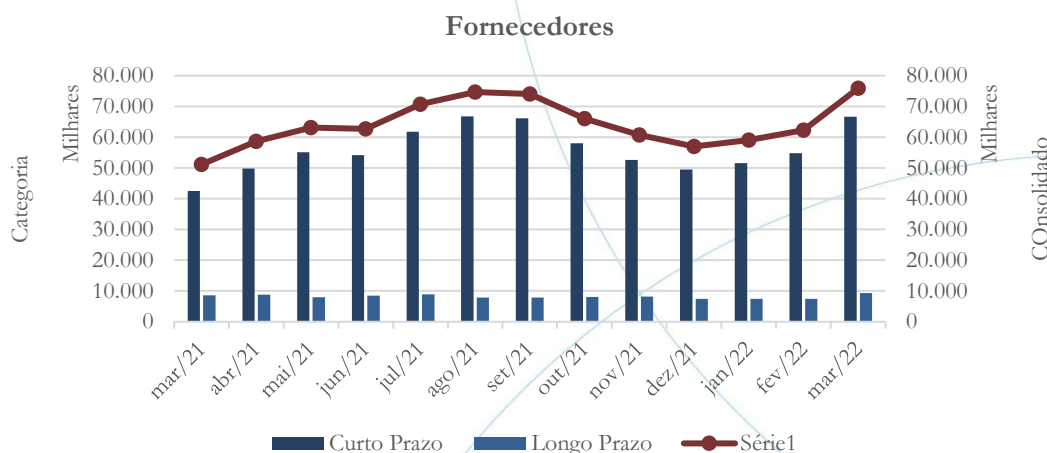


O saldo do imobilizado apresentou aumento de 2,42% no mês de fevereiro/2022 e de 3,08% em março/2022.

4.1.6. Fornecedores



Gráfico 6



A conta fornecedores registrou aumento de 5,4% em fevereiro/2022 e de 21,96% em março/2022. A curto prazo houve aumento de 6,17% no primeiro período e de 21,57% no segundo, enquanto a longo prazo o saldo manteve-se estável no mês de fevereiro/2022, contabilizando aumento de 24,87% em março/2022.

Vale ainda observar as tabelas abaixo onde constam os principais fornecedores das recuperandas:

Unialco:

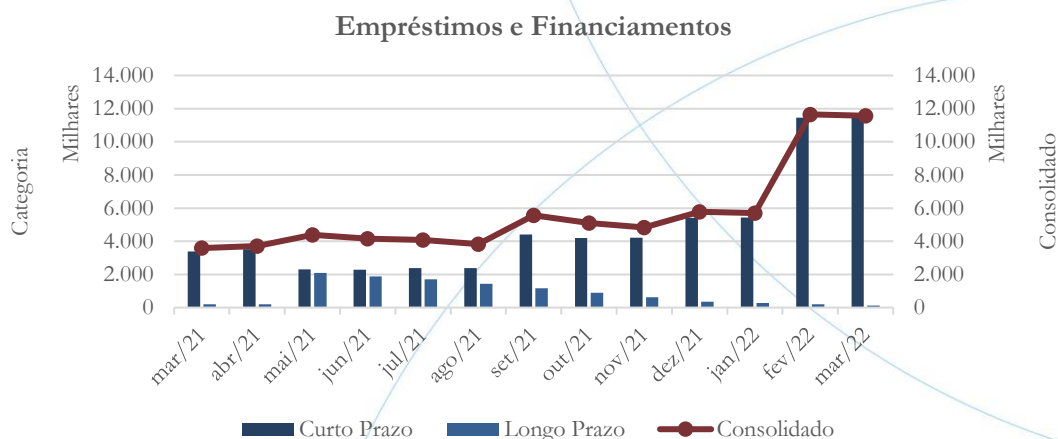
Fornecedores	Classificação
Carreto Pereira Advogados	Consultoria Jurídica
Totvs SA	Licenças e Software
Campos e Barros Sociedade de Advogados	Entrada Serviço NF
Thomaz Bastoz, Waisberg, Kurzwell Soc. Adv	Consultoria Jurídica
Frignani Sociedade de Advogados	Entrada Serviço NF

Alcoovale:

Fornecedores	Classificação
Cooperativa dos plantadores de cana do estado	Compra de insumos agrícolas
Agromaster R. Preto Com. Prod. Agro Pecuário	Compra de insumos agrícolas
Ipiranga Produtos de Petróleo S/A	Compra de insumos agrícolas
DJR transportes e serviços canavieiros eirelli	Entrada serviço NF destaque
Petrobras Distribuidora S/A	N/A

4.1.7. Empréstimos e Financiamentos

Gráfico 7



O saldo dos empréstimos e financiamentos apresentou alta de 104,18% em fevereiro/2022, seguido de diminuição de 0,69% em março/2022. A curto prazo houve alta de 110,91% no primeiro período, contabilizando diminuição de 0,04% no segundo período, enquanto a longo prazo os empréstimos e financiamentos apresentaram diminuição de 26,83% em fevereiro/2022 e de 37,12% em março/2022.

A recuperanda buscou crédito no mercado com o intuito de viabilizar melhoras na produção da safra 2022/2023, fato que foi realizado conforme demonstrado na tabela abaixo:

Operações de Pré-Pagamento (Açúcar VHP) e Venda Antecipada de Etanol				
Contrato	Produto	Data	Valor	Saldo Abr/22
719187	Açúcar VHP	25/10/2021	13.807.638,50	13.807.638,50
719187	Açúcar VHP	27/10/2021	13.807.638,50	13.807.638,50
P02598	Açúcar VHP	03/01/2022	14.150.900,00	14.150.900,00
022/2022	Etanol	14/02/2022	1.200.000,00	1.200.000,00
001/2022	Etanol	29/11/2021	2.000.000,00	2.000.000,00
001/2022	Etanol	29/11/2021	1.500.000,00	1.500.000,00
001/2022	Etanol	29/11/2021	500.000,00	500.000,00



002/2022	Etanol	02/12/2021	2.000.000,00	2.000.000,00
Instrumento Partic. Compra e Venda	Etanol	20/09/2021	3.500.000,00	3.500.000,00
Instrum. Particular - Compra de Etanol	Etanol	11/03/2022	6.000.000,00	6.000.000,00
Total			58.466.177,00	58.466.177,00

Composição de Limites Para Aquisição de Insumos Agrícolas				
Contrato	Produto	Data	Valor	Saldo Abr/22
010/2022	Insumos Syngenta (Barter)	16/11/2021	1.985.218,60	1.985.218,60
Instrum. Part. (Colchão - Limites)	Insumos em Geral	01/03/2021	6.000.000,00	6.000.000,00
1º Aditivo - Inst. Partic. Compra e Venda	Insumos Syngenta (Barter)	10/01/2022	1.290.369,20	1.290.369,20
Total			9.275.587,79	9.275.587,79

Operações de Pré-Pagamento (Açúcar VHP) e Venda Antecipada de Etanol				
Contrato	Produto	Data	Valor	Saldo Abr/22
004/2022	Açúcar VHP	18/08/2021	2.103.571,43	2.103.571,43
004/2022	Açúcar VHP	18/08/2021	1.696.428,57	1.696.428,57
Total			3.800.000,00	3.800.000,00

Composição de Limites Para Aquisição de Insumos Agrícolas - Sem Alienação Fiduciária de Imóveis				
Contrato	Produto	Data	Valor	Saldo Abr/22
Escritura Púb. Livro 131 - Pág. 109/112 - HIPOTECA 1º GRAU	Insumos (Limite de Crédito Rotativo)	13/10/2021	8.000.000,00	7.405.600,18
Escritura Púb. Livro 131 - Pág. 109/112 - HIPOTECA 2º GRAU	Insumos (Limite de Crédito Rotativo)	13/10/2021	3.000.000,00	0,00
Total			11.000.000,00	7.405.600,18

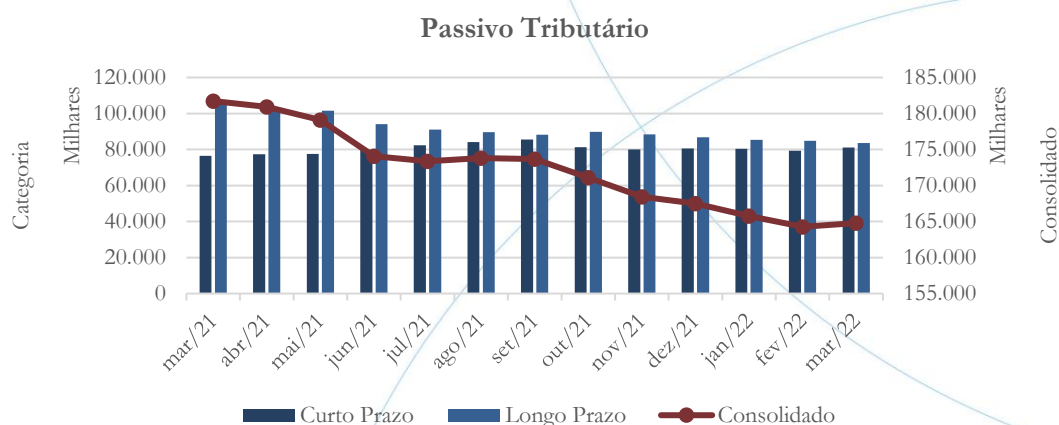
Dessa forma, os contratos celebrados pela recuperanda tem valor total de R\$89.541.764,79 na contratação, com saldo no mês de abril/2022 de R\$85.947.364,97.

Cabe ainda observar que a contabilização dos contratos ocorreu conforme a tabela abaixo:

Ativo	Valor	Passivo	Valor
Disponibilidades	69.266.177,00	Fornecedores	20.275.587,79
Estoques	20.275.587,79	Adiantamentos Recebidos	69.266.177,00
Total:	89.541.764,79	Total:	89.541.764,79

4.1.8. Passivo Tributário

Gráfico 8



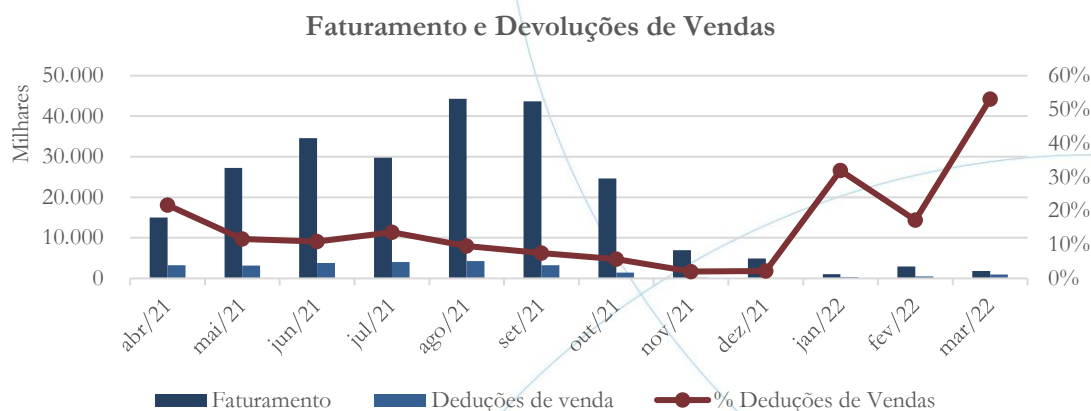
No mês de fevereiro/2022, o passivo tributário registrou diminuição de 0,9%, seguido de aumento de 0,3% em março/2022.

4.2. Demonstração do Resultado do Exercício

A Demonstração do Resultado do Exercício (DRE), como relatório contábil é confeccionada junto com o Balanço Patrimonial e oferece uma síntese econômica das atividades operacionais e não operacionais permitindo visualizar assim se a empresa está gerando lucro ou prejuízo, em um determinado período.

4.2.1. Faturamento e Deduções de Vendas

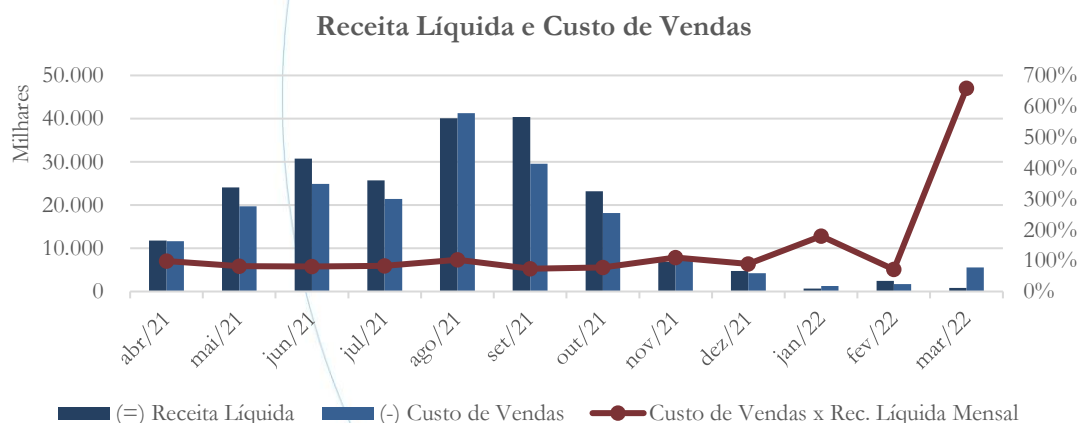
Gráfico 9



O faturamento passou de R\$ 1,03 milhão em janeiro/2022 para R\$ 2,96 milhões em fevereiro/2022, enquanto no mês de março/2022 esse foi de R\$ 1,81 milhão.

4.2.2. Receita Líquida e Custo de Vendas

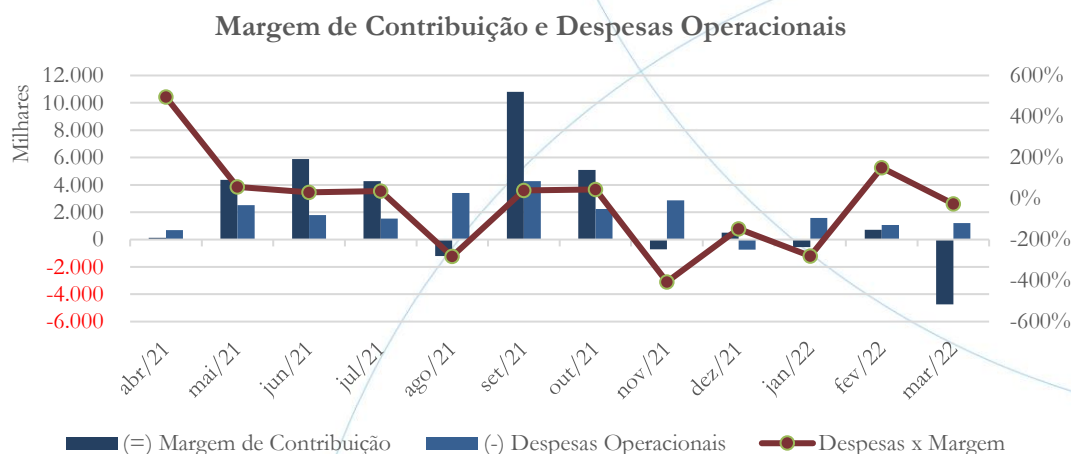
Gráfico 10



A receita líquida passou de R\$ 703,7 mil em janeiro/2022 para R\$ 2,45 milhões em fevereiro/2022, enquanto no mês de março/2022 essa foi de R\$ 848,5 mil. O custo de vendas também apresentou aumento, passando de R\$ 1,3 milhão em janeiro/2022 para R\$ 1,7 milhão em fevereiro/2022 e de R\$ 6,6 milhões no mês de março/2022.

4.2.3. Margem de Contribuição e Despesas Operacionais¹⁰

Gráfico 11

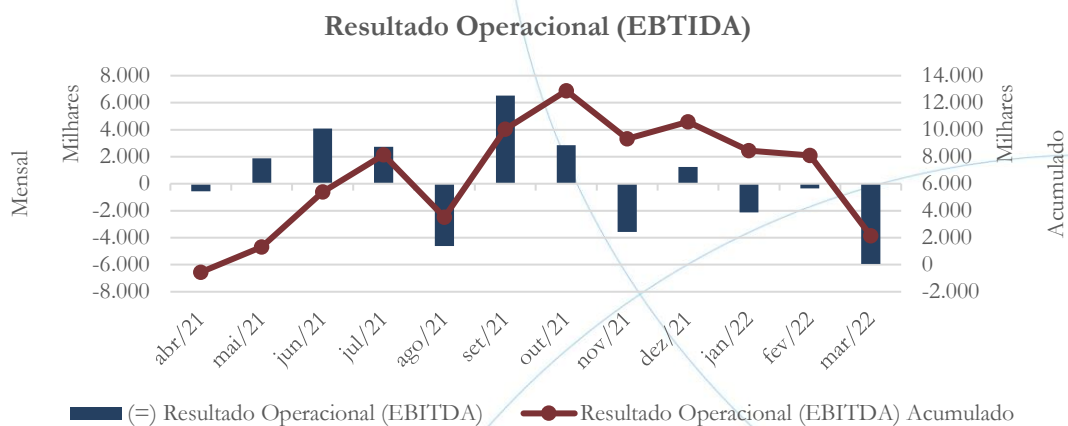


A margem de contribuição apresentou saldo positivo no mês de fevereiro/2022, enquanto no mês de março/2022 essa foi negativa. Tais valores e movimentações podem ser consideradas normais no período de entressafra.

4.2.4. Resultado Operacional

¹⁰ Com o intuito de acompanhar as demonstrações, passamos a incluir, no grupo despesas operacionais, a conta outras despesas ou receitas.

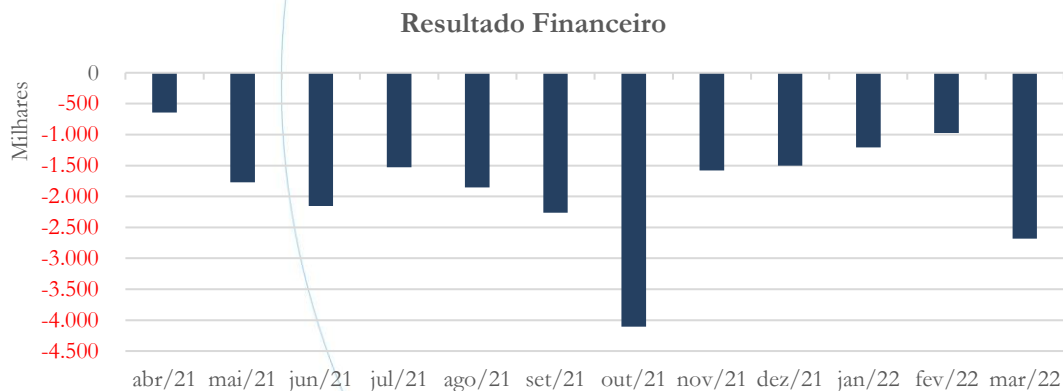
Gráfico 12



Embora nos meses de fevereiro/2022 e março/2022 a recuperanda tenha apresentado prejuízo operacional, no exercício 2021/2022 houve lucro operacional.

4.2.5. Resultado Financeiro

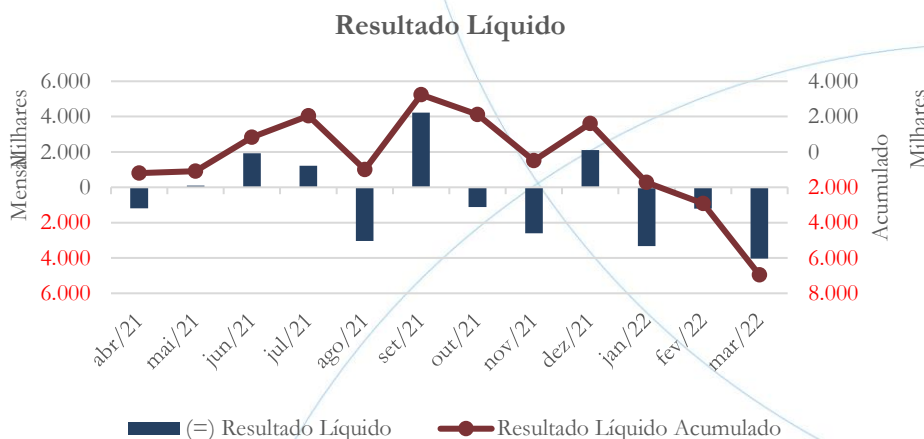
Gráfico 13



A recuperanda manteve o quadro de perdas financeiras nos meses de fevereiro/2022 e março/2022.

4.2.6. Resultado Líquido

Gráfico 14



Pressionado pelas despesas financeiras, a recuperanda apresentou prejuízo líquido no exercício 2021/2022.

4.3. Índices e Indicadores

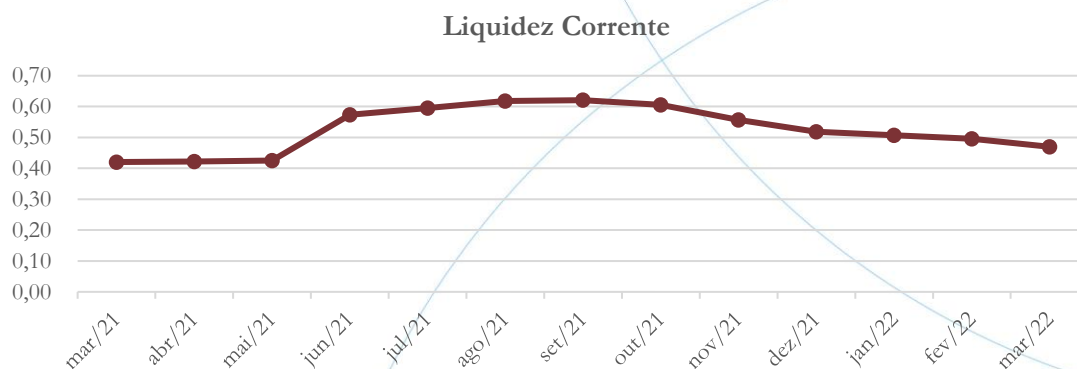
Os índices e indicadores são resultados obtidos através da análise contábil da empresa, os quais fornecem informações relevantes a respeito das operações realizadas possibilitando uma melhor avaliação, via fórmulas matemáticas, na averiguação das demonstrações financeiras.

4.3.1. Liquidez Corrente



A liquidez corrente¹¹ – obtida através da razão entre o ativo circulante e o passivo circulante – tem como objetivo demonstrar se a empresa está cumprindo com as obrigações imediatas, ou seja, àquelas de curto prazo.

Gráfico 15



Considerando os direitos e deveres a curto prazo, no mês de março/2022, as recuperandas possuíam R\$ 0,47 para cada R\$ 1,00 de dívida adquirida.

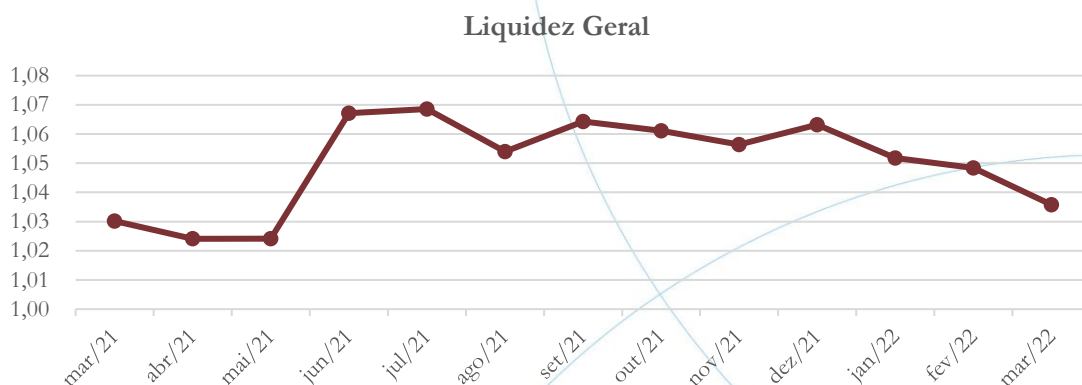
4.3.2. Liquidez Geral

Objetiva comparar a capacidade da empresa a curto e a longo prazo¹². Neste sentido, quando o resultado deste for menor que 1, em tese, a empresa estaria com problemas financeiros e, conseqüentemente, apresentaria dificuldades em cumprir suas obrigações.

¹¹ Quanto maior for o índice encontrado, melhor é a situação de liquidez da empresa.

¹² Calcula-se a liquidez geral através da soma do ativo circulante e realizável a longo prazo dividido pela soma do passivo circulante e não circulante.

Gráfico 16

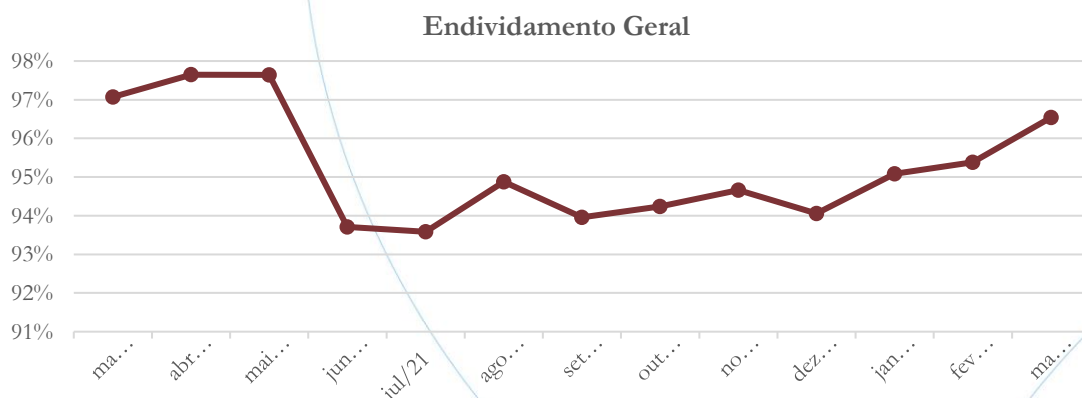


Observando os direitos e deveres a curto e a longo prazo, no mês de março/2022, o Grupo possuía R\$ 1,04 para cada R\$ 1,00 de dívida adquirida.

4.3.3. Endividamento

O objetivo deste índice é verificar o percentual de capital de terceiros que a empresa utiliza naquele período em análise. Neste sentido, quanto mais elevado for o índice, maior o grau de endividamento no andamento de suas atividades.

Gráfico 17

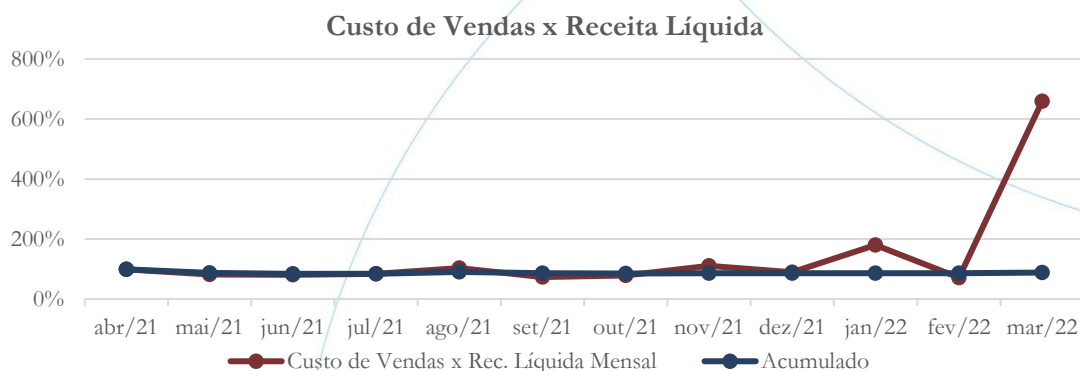


A Unialco apresentou índice de endividamento em 96,54% no mês de março/2022 – demonstrando equilíbrio entre o capital de terceiros e capital próprio.

4.3.4. Participação do Custo de Vendas

Mostra a participação do custo de vendas na receita líquida auferida em cada período.

Gráfico 18

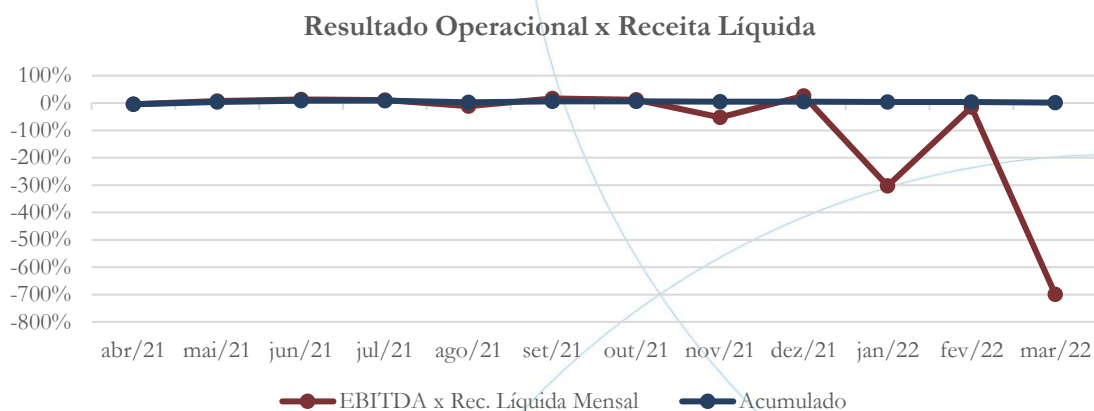


O custo de vendas representou 88,39% da receita líquida auferida no exercício de 2021/2022.

4.3.5. Resultado da operação

O EBITDA (*Earnings before interests, taxes, depreciation and amortizations*) – resultado antes dos juros, impostos, depreciação e amortizações – que mede o resultado da operação. Neste sentido, este nos mostra quanto dinheiro é gerado pelos ativos operacionais.

Gráfico 19

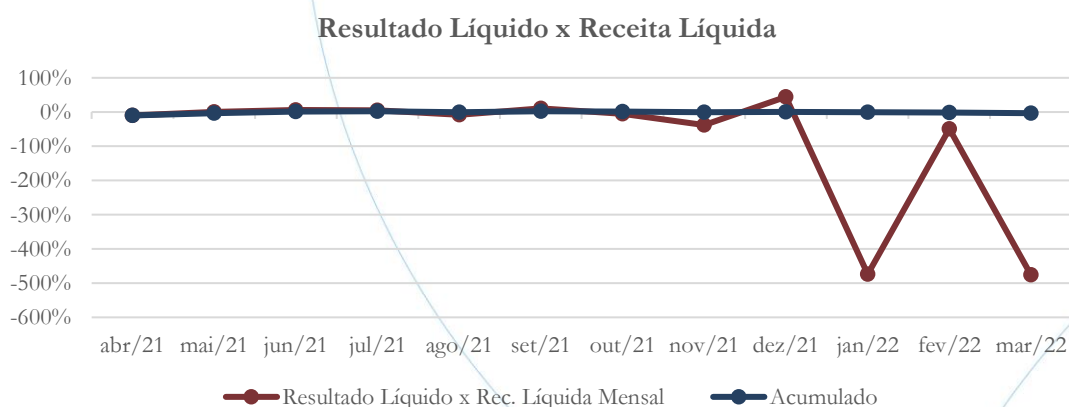


O resultado operacional do exercício 2021/2022 foi positivo, com índice de 1,01%.

4.3.6. Retorno Líquido

O resultado líquido desconsidera todos os fatores que influenciam o resultado de uma operação, ou seja, depreciação, amortizações, juros pagos e recebidos, receitas e despesas não operacionais, impostos sobre lucro, entre outros – isto é, apresenta o lucro que o ativo realmente oferece à empresa.

Gráfico 20

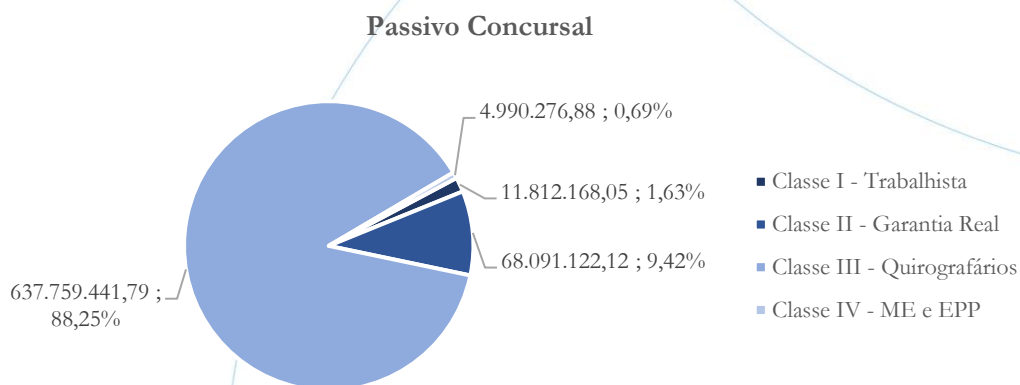


No que diz respeito ao retorno líquido esse foi negativo em 3,29% no exercício 201/2022.

5. Passivo Concursal

A recuperanda apresenta o seguinte passivo concursal¹³:

Gráfico 21



O passivo concursal da Unialco totaliza R\$ 722,65 milhões, contando com 795 credores divididos, conforme a tabela abaixo:

Classes de Credores	Quantidade de Credores	Valor do Crédito	Participação da Classe
Classe I - Trabalhista	386	11.812.168,05	1,63%
Classe II - Garantia Real	10	68.091.122,12	9,42%
Classe III - Quirografários	293	637.759.441,79	88,25%
Classe IV - ME e EPP	106	4.990.276,88	0,69%
Total	795	722.653.008,84	100,00%

¹³ Atualizado em março/2022.



São 386 credores trabalhistas, respondendo por 1,63% do crédito total, enquanto na Classe II há 10 credores representando 9,42% do passivo total. Os quirografários, que compõem a Classe III, são responsáveis por 88,25% do passivo e possuem 293 credores, enquanto a Classe IV há 106 credores, representa 0,69% do passivo total.

6. Análise e considerações finais

A Unialco encerrou o exercício de 2021/2022 apresentando lucro operacional de R\$ 2,15 milhões, com margem de EBITDA de 1,01%, porém devido as despesas financeiras, a recuperanda registrou prejuízo líquido.

No mais, continuaremos acompanhando.

7. Acompanhamento processual

Recuperação Judicial

Processo n. 1000781-11.2015.8.26.0218

2ª Vara de Guararapes



13/11/2015	• Petição inicial
16/11/2015	• Deferimento Pedido de Homologação da RJ
16/12/2015	• Publicação Edital art.52
15/01/2015	• Publicação do Plano de Recuperação Judicial
03/06/2016	• Publicação Edital Artigo 7
27/06/2016	• Publicação Edital Artigo 53
28/06/2016	• Ata da assembleia de credores, aprovação do plano.
12/09/2016	• Homologação do PRJ


Para verificação do andamento processual acesse o site: www.r4cempresarial.com.br


8. Anexos

**Demonstrações financeiras
em 28 de Fevereiro de 2022
(Em reais mil)
Ativo**

Unialco S/A - Álcool e Açúcar - Em Recuperação Judicial
CNPJ. 44.984.490/0004-26

Unialco S/A - Álcool e Açúcar - Em Recuperação Judicial	
Circulante	
Caixa e equivalentes de caixa	29
Contas a receber de clientes	0
Estoques	0
Adiantamento a fornecedores e outras contas	0
Impostos a recuperar	22.819
Ativo fiscal corrente	4.300
Dividendos a receber	124
Outros créditos	633
Partes Relacionadas	0
Ativo Biológico	0
	27.905
Não circulante	
Aplicações Financeiras	0
Empréstimos e mútuos	0
Partes Relacionadas	0
Impostos a recuperar	531
Ativo fiscal diferido	9.236
Depósitos judiciais e outros	137
Outros créditos	4.422
Investimentos	205.488
Ativo Biológico	0
Imobilizado	17.698
Imobilizado - Lavouras	0
Direito de Uso - IFRS16	0
Intangível	0
Adiantamentos a Fornecedores - LP	0
Adto Para Futura Redução de Capital	0
AFAC - Adto para futuro aumento de Capital	0
	237.512
Total do ativo	265.417


Rogério Nogueira Alves
CPF 092.980.068-02



Manoel Benedito da Silva
Contador
CRC 1SP138.985/O-0


**Demonstrações financeiras
em 28 de Fevereiro de 2022
(Em reais mil)
Passivo**

Unialco S/A - Álcool e Açúcar - Em Recuperação Judicial
CNPJ. 44.984.490/0004-26

Unialco S/A - Álcool e Açúcar - Em Recuperação Judicial

Circulante	
Fornecedores	2.458
Empréstimos e financiamentos	1.803
Salários e férias a pagar	725
Impostos e contribuições a recolher	45.491
Impostos correntes	0
Parcelamento - Lei 11.941/2009	5.640
Parcelamento - Refis da Copa	4.082
Impostos e contribuições parcelados	2.586
Adiantamentos de clientes	407
Partes Relacionadas	9.124
Outras obrigações	1.062
Dividendos propostos e a pagar	3
Passivo de Arrendamento	0
Outras contas a Pagar REFIS	0
	<hr/>
	73.381
Não circulante	
Fornecedores	7.277
Empréstimos e financiamentos	0
Parcelamento - Lei 11.941/2009	17.533
Parcelamento - Refis da Copa	23.760
Impostos e contribuições parcelados	8.434
Outras obrigações	2.525
Provisões	3.517
Empréstimos e mútuos	0
Partes Relacionadas	72.954
Passivo fiscal diferido	30.785
Passivo de Arrendamento	0
Provisão para perdas em investimentos	716
Adto para Futuro Aumento de Capital	0
Adiantamento para futuro redução de capital	0
	<hr/>
	167.501
Patrimônio líquido	
Capital social subscrito	24.459
Capital a integralizar	0
Capital subscrito e integralizado	24.459
Reserva de capital	3.122
Reserva de lucros	19.169
Reservas de reavaliação	272
Ações em Tesouraria	-1.904
Ajuste de avaliação patrimonial	15.153
Adiantamento para futuro aumento de capital	0
Lucros acumulados	-35.736
	<hr/>
Participações de controladores	24.535
Participações de não controladores	0
Total do passivo e patrimônio líquido	265.417
	<hr/> <hr/>
	0



Rogério Nogueira Alves
CPF 092.980.068-02



Manoel Benedito da Silva
Contador
CRC 1SP138.985/O-0

**Demonstrações financeiras
em 28 de Fevereiro de 2022
(Em reais mil)**

Unialco S/A - Álcool e Açúcar - Em Recuperação Judicial
CNPJ. 44.984.490/0004-26

Demonstrações de resultados	Unialco S/A - Álcool e Açúcar - Em Recuperação Judicial
Receita operacional bruta	
Venda de produtos	1.999
Deduções	
Devoluções	0
Impostos e taxas faturados	-52
Venda de produtos	1.947
Custos dos produtos vendidos	0
Atribuição do valor justo ao ativo biológico	0
Lucro bruto	1.947
Despesas com vendas	-389
Despesas gerais e administrativas	-2.211
Despesas Tributárias	-58
Outras (despesas) receitas operacionais, líquidas	2.647
Resultado da equivalência patrimonial	-2.048
Resultado antes das receitas (despesas) financeira	-112
Receitas financeiras	561
Despesas financeiras	-7.468
Variação Cambial líquida	0
Receitas (despesas) financeiras líquidas	-6.907
Resultado antes dos impostos	-7.019
Imposto de renda e contribuição social corrente	0
Imposto de renda e contribuição social diferido	0
Resultado líquido do exercício das operações em c	-7.019
Operações descontinuadas	
Lucro (prejuízo) das operações descontinuadas	0
Resultado do exercício	-7.019
Resultados atribuível aos:	
Acionistas controladores	-7.019
Acionistas não controladores	0
Resultado do exercício	-7.019


Rogério Nogueira Alves
CPF 092.980.068-02



Manoel Benedito de Silva
Contador
CRC 1SP138.985/O-0


**Demonstrações financeiras
em 28 de Fevereiro de 2022
(Em reais mil)
Ativo**

Alcoolvale S/A - Álcool e Açúcar. - Em Recuperação Judicial
CNPJ. 15.444.904/0001-83

Alcoolvale S/A - Álcool e Açúcar. - Em Recuperação Judicial

Circulante	
Caixa e equivalentes de caixa	37
Contas a receber de clientes	650
Estoques	9.621
Adiantamento a fornecedores e outras contas	14.517
Impostos a recuperar	1.698
Ativo fiscal corrente	295
Dividendos a receber	0
Outros créditos	1.406
Partes Relacionadas	937
Ativo Biológico	69.388
	<hr/>
	98.549
Não circulante	
Aplicações Financeiras	10
Empréstimos e mútuos	0
Partes Relacionadas	81.735
Impostos a recuperar	199
Ativo fiscal diferido	18.381
Depósitos judiciais e outros	70
Outros créditos	0
Investimentos	434
Ativo Biológico	0
Imobilizado	70.561
Imobilizado - Lavouras	88.094
Direito de Uso - IFRS16	113.626
Intangível	0
Adiantamentos a Fornecedores - LP	0
Adto Para Futura Redução de Capital	0
AFAC - Adto para futuro aumento de Capital	0
	<hr/>
	373.110
	<hr/>
Total do ativo	471.659


Rogério Nogueira Alves
CPF 092.980.068-02


Manoel Benedito da Silva
Contador
CRC 1SP138.985/O-0

Demonstrações financeiras
em 28 de Fevereiro de 2022
(Em reais mil)
Passivo

Alcoolvale S/A - Álcool e Açúcar. - Em Recuperação Judicial
CNPJ. 15.444.904/0001-83

Alcoolvale S/A - Álcool e Açúcar. - Em Recuperação Judicial

Circulante	
Fornecedores	52.263
Empréstimos e financiamentos	9.647
Salários e férias a pagar	3.767
Impostos e contribuições a recolher	6.419
Impostos correntes	0
Parcelamento - Lei 11.941/2009	502
Parcelamento - Refis da Copa	2.215
Impostos e contribuições parcelados	11.617
Adiantamentos de clientes	62.638
Partes Relacionadas	0
Outras obrigações	1.565
Dividendos propostos e a pagar	4.623
Passivo de Arrendamento	26.888
Outras contas a Pagar REFIS	0
	<hr/>
	182.144
Não circulante	
Fornecedores	178
Empréstimos e financiamentos	204
Parcelamento - Lei 11.941/2009	718
Parcelamento - Refis da Copa	12.890
Impostos e contribuições parcelados	21.535
Outras obrigações	1
Provisões	3.012
Empréstimos e mútuos	0
Partes Relacionadas	0
Passivo fiscal diferido	21.916
Passivo de Arrendamento	97.432
Provisão para perdas em investimentos	277
Adto para Futuro Aumento de Capital	0
Adiantamento para futuro redução de capital	0
	<hr/>
	158.163
Patrimônio líquido	
Capital social subscrito	50.438
Capital a integralizar	0
Capital subscrito e integralizado	50.438
Reserva de capital	133
Reserva de lucros	94.543
Reservas de reavaliação	-13.971
Ações em Tesouraria	-1.663
Ajuste de avaliação patrimonial	8.948
Adiantamento para futuro aumento de capital	0
Lucros acumulados	-7.076
	<hr/>
Participações de controladores	131.352
Participações de não controladores	0
Total do passivo e patrimônio líquido	471.659
	<hr/>
	0


Rogério Nogueira Alves
CPF 092.980.068-02


Manoel Benedito da Silva
Contador
CRC 1SP138.985/O-0

Demonstrações financeiras em 28 de Fevereiro de 2022
(Em reais mil)

Alcoolvale S/A - Álcool e Açúcar. - Em Recuperação Judicial
CNPJ. 15.444.904/0001-83

Demonstrações de resultados	Alcoolvale S/A - Álcool e Açúcar. - Em Recuperação Judicial
Receita operacional bruta	
Venda de produtos	233.081
Deduções	
Devoluções	-200
Impostos e taxas faturados	-24.090
Venda de produtos	208.791
Custos dos produtos vendidos	-181.446
Atribuição do valor justo ao ativo biológico	0
Lucro bruto	27.345
Despesas com vendas	-21.047
Despesas gerais e administrativas	-12.020
Despesas Tributárias	-1.972
Outras (despesas) receitas operacionais, líquidas	14.144
Resultado da equivalência patrimonial	-55
Resultado antes das receitas (despesas) financeira	6.395
Receitas financeiras	139
Despesas financeiras	-13.588
Varição Cambial líquida	166
Receitas (despesas) financeiras líquidas	-13.283
Resultado antes dos impostos	-6.888
Imposto de renda e contribuição social corrente	0
Imposto de renda e contribuição social diferido	5.156
Resultado líquido do exercício das operações em c	-1.732
Operações descontinuadas	
Lucro (prejuízo) das operações descontinuadas	0
Resultado do exercício	-1.732
Resultados atribuível aos:	
Acionistas controladores	-1.732
Acionistas não controladores	0
Resultado do exercício	-1.732



Rogério Abgueira Alves
CPF 092.980.068-02



Manoel Benedito da Silva
Contador
CRC 1SP138.985/O-0

**Demonstrações financeiras
em 28 de Fevereiro de 2022
(Em reais mil)
Ativo**

Unialco MS Participações S/A. - Em Recuperação Judicial
CNPJ. 09.063.548/0001-55

Unialco MS Participações S/A. - Em Recuperação Judicial	
Circulante	
Caixa e equivalentes de caixa	15
Contas a receber de clientes	0
Estoques	0
Adiantamento a fornecedores e outras contas	0
Impostos a recuperar	0
Ativo fiscal corrente	0
Dividendos a receber	2.267
Outros créditos	10
Partes Relacionadas	0
Ativo Biológico	0
	2.292
Não circulante	
Aplicações Financeiras	0
Empréstimos e mútuos	0
Partes Relacionadas	0
Impostos a recuperar	708
Ativo fiscal diferido	0
Depósitos judiciais e outros	1
Outros créditos	0
Investimentos	133.906
Ativo Biológico	0
Imobilizado	0
Imobilizado - Lavouras	0
Direito de Uso - IFRS16	0
Intangível	0
Adiantamentos a Fornecedores - LP	0
Adto Para Futura Redução de Capital	0
AFAC - Adto para futuro aumento de Capital	0
	134.615
Total do ativo	136.907


Rogério Nogueira Alves
CPF 092.980.068-02



Manoel Benedito da Silva
Contador
CRC 1SP138.985/O-0


**Demonstrações financeiras
em 28 de Fevereiro de 2022
(Em reais mil)
Passivo**

Unialco MS Participações S/A. - Em Recuperação Judicial
CNPJ. 09.063.548/0001-55

Unialco MS Participações S/A. - Em Recuperação Judicial

Circulante	
Fornecedores	0
Empréstimos e financiamentos	0
Salários e férias a pagar	19
Impostos e contribuições a recolher	846
Impostos correntes	0
Parcelamento - Lei 11.941/2009	0
Parcelamento - Refis da Copa	0
Impostos e contribuições parcelados	0
Adiantamentos de clientes	0
Partes Relacionadas	0
Outras obrigações	687
Dividendos propostos e a pagar	186
Passivo de Arrendamento	0
Outras contas a Pagar REFIS	0
	<hr/>
	1.738
Não circulante	
Fornecedores	0
Empréstimos e financiamentos	0
Parcelamento - Lei 11.941/2009	0
Parcelamento - Refis da Copa	0
Impostos e contribuições parcelados	0
Outras obrigações	0
Provisões	0
Empréstimos e mútuos	0
Partes Relacionadas	7.180
Passivo fiscal diferido	0
Passivo de Arrendamento	0
Provisão para perdas em investimentos	1.385
Adto para Futuro Aumento de Capital	0
Adiantamento para futuro redução de capital	0
	<hr/>
	8.565
Patrimônio líquido	
Capital social subscrito	142.055
Capital a integralizar	0
Capital subscrito e integralizado	142.055
Reserva de capital	26.172
Reserva de lucros	1.601
Reservas de reavaliação	-13.971
Ações em Tesouraria	0
Ajuste de avaliação patrimonial	8.545
Adiantamento para futuro aumento de capital	737
Lucros acumulados	-38.535
	<hr/>
Participações de controladores	126.604
Participações de não controladores	0
Total do passivo e patrimônio líquido	136.907
	<hr/> <hr/>
	0



Rogério Nogueira Alves
CPF 092.980.068-02



Manoel Benedito da Silva
Contador
CRC 1SP138.985/O-0

Demonstrações financeiras
em 28 de Fevereiro de 2022
(Em reais mil)

Unialco MS Participações S/A. - Em Recuperação Judicial
CNPJ. 09.063.548/0001-55

Demonstrações de resultados	Unialco MS Participações S/A. - Em Recuperação Judicial
Receita operacional bruta	
Venda de produtos	0
Deduções	
Devoluções	0
Impostos e taxas faturados	0
Venda de produtos	<u>0</u>
Custos dos produtos vendidos	0
Atribuição do valor justo ao ativo biológico	0
Lucro bruto	<u>0</u>
Despesas com vendas	0
Despesas gerais e administrativas	-332
Despesas Tributárias	0
Outras (despesas) receitas operacionais, líquidas	357
Resultado da equivalência patrimonial	-2.008
Resultado antes das receitas (despesas) financeira	-1.983
Receitas financeiras	0
Despesas financeiras	-65
Variação Cambial líquida	0
Receitas (despesas) financeiras líquidas	-65
Resultado antes dos impostos	-2.048
Imposto de renda e contribuição social corrente	0
Imposto de renda e contribuição social diferido	0
Resultado líquido do exercício das operações em c	<u><u>-2.048</u></u>
Operações descontinuadas	
Lucro (prejuízo) das operações descontinuadas	0
Resultado do exercício	-2.048
Resultados atribuível aos:	
Acionistas controladores	-2.048
Acionistas não controladores	0
Resultado do exercício	<u><u>-2.048</u></u>


Rogério Nogueira Alves
CPF 092.980.068-02


Manoel Benedito da Silva
Contador
CRC 1SP138.985/O-0

Empresa: LW SUGAR PARTICIPACOES S/A**CNPJ:** 09.160.481/0001-77**Período:** 01/01/2022 a 28/02/2022**Balancete de Verificação**

Conta Contabil	Descrição da Conta	Saldo Anterior	Débito	Crédito	Saldo Atual
1	ATIVO	60.931.330,85D	0,00	3.337.516,52	57.593.814,33 D
1.1	ATIVO CIRCULANTE	8.958,71D	0,00	4.770,70	4.188,01 D
1.1.01	DISPONIVEL	8.958,71D	0,00	4.770,70	4.188,01 D
1.1.01.01	CAIXA GERAL	8.958,71D	0,00	4.770,70	4.188,01 D
	1 CAIXA	8.958,71D	0,00	4.770,70	4.188,01 D
1.3	ATIVO PERMANENTE	60.922.372,14D	0,00	3.332.745,82	57.589.626,32 D
1.3.01	INVESTIMENTOS	60.922.372,14D	0,00	3.332.745,82	57.589.626,32 D
1.3.01.01	PARTICIPACAO EMPRESAS LIGADAS	60.922.372,14D	0,00	3.332.745,82	57.589.626,32 D
	8 UNIALCO S/A - ALCOOL E ACUCAR	5.011.993,06D	0,00	0,00	5.011.993,06 D
	9 AGIO DE INVESTIMENTOS - UNIALCO S/A	42.165.209,73D	0,00	0,00	42.165.209,73 D
	11 AJUSTE POR CONTA DE INVESTIMENTOS	13.745.169,35D	0,00	3.332.745,82	10.412.423,53 D

CONTAGRO VANGUARDA SERV.TÉCNICOS CONTABEIS S/S LTD
 RUA SEIS DE JUNHO, 457 - GUARARAPES - SP - 16700-000 - Fone: (18)34069050

Empresa: LW SUGAR PARTICIPACOES S/A

Folha: 2

CNPJ: 09.160.481/0001-77

Período: 01/01/2022 a 28/02/2022

Balancete de Verificação

Conta Contabil	Descrição da Conta	Saldo Anterior	Débito	Crédito	Saldo Atual
2	PASSIVO	60.931.330,85C	18.433.167,79	18.433.267,79	60.931.430,85 C
2.1	PASSIVO CIRCULANTE	1.750,00C	3.688,00	3.788,00	1.850,00 C
2.1.03	OBRIGACOES TRABALHISTA E	1.750,00C	3.688,00	3.788,00	1.850,00 C
2.1.03.01	OBRIGACOES COM PESSOAL	356,00C	800,00	800,00	356,00 C
	18 PRO LABORE A PAGAR	356,00C	800,00	800,00	356,00 C
2.1.03.02	OBRIGACOES PREVIDENCIARIAS	124,00C	248,00	248,00	124,00 C
	19 INSS A RECOLHER	124,00C	248,00	248,00	124,00 C
2.1.03.03	CONTAS A PAGAR	1.270,00C	2.640,00	2.740,00	1.370,00 C
	20 ALUGUEIS A PAGAR	870,00C	1.840,00	1.940,00	970,00 C
	62 HONORARIOS A PAGAR	400,00C	800,00	800,00	400,00 C
2.2	PASSIVO EXIGIVEL A LONGO PRAZO	180.000,00C	0,00	0,00	180.000,00 C
2.2.02	EMPRESTIMOS E FINANCIAMENTOS	180.000,00C	0,00	0,00	180.000,00 C
2.2.02.03	EMPRESTIMOS DE ACIONISTAS	180.000,00C	0,00	0,00	180.000,00 C
	49 WALTER HENRIQUE ZANCANER FILHO	180.000,00C	0,00	0,00	180.000,00 C
2.3	PATRIMONIO LIQUIDO	60.749.580,85C	18.429.479,79	18.429.479,79	60.749.580,85 C
2.3.01	CAPITAL SOCIAL	63.505.834,29C	0,00	0,00	63.505.834,29 C
2.3.01.01	CAPITAL SOCIAL SUBSCRITO E	63.505.834,29C	0,00	0,00	63.505.834,29 C
	22 CAPITAL SOCIAL INTEGRALIZADO	63.505.834,29C	0,00	0,00	63.505.834,29 C
2.3.03	LUCROS OU PREJUIZOS ACUMULADOS	2.756.253,44D	18.429.479,79	18.429.479,79	2.756.253,44 D
2.3.03.01	LUCROS OU PREJUIZOS ACUMULADOS	2.756.253,44D	18.429.479,79	18.429.479,79	2.756.253,44 D
	25 PREJUIZOS ACUMULADOS	21.185.733,23D	0,00	18.429.479,79	2.756.253,44 D
	26 LUCRO APURADO NO EXERCICIO	18.429.479,79C	18.429.479,79	0,00	0,00 C

CONTAGRO VANGUARDA SERV.TÉCNICOS CONTABEIS S/S LTD

RUA SEIS DE JUNHO, 457 - GUARARAPES - SP - 16700-000 - Fone: (18)34069050

Empresa: LW SUGAR PARTICIPACOES S/A

CNPJ: 09.160.481/0001-77

Período: 01/01/2022 a 28/02/2022

Balancete de Verificação

Conta Contabil	Descrição da Conta	Saldo Anterior	Débito	Crédito	Saldo Atual
3	RESULTADO	0,00C	3.332.745,82	0,00	3.332.745,82 D
3.2	RECEITAS / DESPESAS NAO OPERACIONAIS	0,00C	3.332.745,82	0,00	3.332.745,82 D
3.2.01	RESULTADO DE EQUIVALENCIA PATRIMONIAL	0,00C	3.332.745,82	0,00	3.332.745,82 D
3.2.01.01	EQUIVALENCIA PATRIMONIAL NEGATIVA	0,00C	3.332.745,82	0,00	3.332.745,82 D
32	UNIALCO S/A - ALCOOL E ACUCAR	0,00C	3.332.745,82	0,00	3.332.745,82 D

CONTAGRO VANGUARDA SERV.TÉCNICOS CONTABEIS S/S LTD

RUA SEIS DE JUNHO, 457 - GUARARAPES - SP - 16700-000 - Fone: (18)34069050

Este documento é cópia do original, assinado digitalmente por MAURICIO DELLOVA DE CAMPOS e Tribunal de Justiça do Estado de São Paulo, protocolado em 22/06/2022 às 13:53, sob o número WGRP22700250052. Para conferir o original, acesse o site <https://esaj.tjsp.jus.br/pastadigital/pg/abrirConferenciaDocumento.do>, informe o processo 1000781-11.2015.8.26.0218 e código aXgedyK1.

Empresa: LW SUGAR PARTICIPACOES S/A

Folha: 4


CNPJ: 09.160.481/0001-77**Período:** 01/01/2022 a 28/02/2022**Balancete de Verificação**

Conta Contabil	Descrição da Conta	Saldo Anterior	Débito	Crédito	Saldo Atual
4	CUSTOS / DESPESAS	0,00D	4.870,70	0,00	4.870,70 D
4.1	CONTAS DESPESAS	0,00D	4.870,70	0,00	4.870,70 D
4.1.01	DESPESAS OPERACIONAIS	0,00D	4.870,70	0,00	4.870,70 D
4.1.01.01	DESPESAS ADMINISTRATIVAS	0,00D	960,00	0,00	960,00 D
	36 PRO LABORE	0,00D	800,00	0,00	800,00 D
	37 INSS	0,00D	160,00	0,00	160,00 D
4.1.01.02	DESPESAS GERAIS	0,00D	3.651,21	0,00	3.651,21 D
	38 ALUGUEIS	0,00D	1.940,00	0,00	1.940,00 D
	41 HONORARIOS PROFISSIONAIS CONTABEIS	0,00D	800,00	0,00	800,00 D
	70 ENERGIA ELETRICA	0,00D	911,21	0,00	911,21 D
4.1.01.04	DESPESAS FISCAIS	0,00D	259,49	0,00	259,49 D
	59 IMPOSTOS/TAXAS MUNICIPAIS	0,00D	259,49	0,00	259,49 D
ATIVO		60.931.330,85 D	0,00	3.337.516,52	57.593.814,33 D
PASSIVO		60.931.330,85 C	18.433.167,79	18.433.267,79	60.931.430,85 C
RECEITA		0,00 C	3.332.745,82	0,00	3.332.745,82 D
DESPEGA		0,00 D	4.870,70	0,00	4.870,70 D
CUSTO		0,00 D	0,00	0,00	0,00 D
RESULTADO		0,00 D	0,00	0,00	0,00 D

Prejuízo

3.337.616,52

GUARARAPES, 28 de fevereiro de 2022.



TECNICO CONTABIL
JOAO BRAGA
TC CRC: 1SP070232/O-4



DIRETOR
WALTER HENRIQUE ZANCANER FILHO
CPF: 010.373.068-05

CONTAGRO VANGUARDA SERV.TÉCNICOS CONTABEIS S/S LTD

RUA SEIS DE JUNHO, 457 - GUARARAPES - SP - 16700-000 - Fone: (18)34069050

Empresa: LW SUGAR PARTICIPACOES S/A

Folha: 1

CNPJ: 09.160.481/0001-77

Período: 01/01/2022 a 28/02/2022

Balanco Patrimonial

ATIVO	
ATIVO	57.593.814,33
ATIVO CIRCULANTE	4.188,01
DISPONIVEL	4.188,01
CAIXA GERAL	4.188,01
CAIXA	4.188,01
ATIVO PERMANENTE	57.589.626,32
INVESTIMENTOS	57.589.626,32
PARTICIPACAO EMPRESAS LIGADAS	57.589.626,32
UNIALCO S/A - ALCOOL E ACUCAR	5.011.993,06
AGIO DE INVESTIMENTOS - UNIALCO S/A	42.165.209,73
AJUSTE POR CONTA DE INVESTIMENTOS	10.412.423,53
PASSIVO	
PASSIVO	57.593.814,33
PASSIVO CIRCULANTE	1.850,00
OBRIGACOES TRABALHISTA E PREVIDENCIARIAS	1.850,00
OBRIGACOES COM PESSOAL	356,00
PRO LABORE A PAGAR	356,00
OBRIGACOES PREVIDENCIARIAS	124,00
INSS A RECOLHER	124,00
CONTAS A PAGAR	1.370,00
ALUGUEIS A PAGAR	970,00
HONORARIOS A PAGAR	400,00
PASSIVO EXIGIVEL A LONGO PRAZO	180.000,00
EMPRESTIMOS E FINANCIAMENTOS	180.000,00
EMPRESTIMOS DE ACIONISTAS	180.000,00
WALTER HENRIQUE ZANCANER FILHO	180.000,00
PATRIMONIO LIQUIDO	57.411.964,33
CAPITAL SOCIAL	63.505.834,29
CAPITAL SOCIAL SUBSCRITO E INTEGRALIZADO	63.505.834,29
CAPITAL SOCIAL INTEGRALIZADO	63.505.834,29
LUCROS OU PREJUIZOS ACUMULADOS	(6.093.869,96)
LUCROS OU PREJUIZOS ACUMULADOS	(6.093.869,96)
PREJUIZOS ACUMULADOS	(2.756.253,44)
PREJUIZO APURADO NO EXERCICIO	(3.337.616,52)

GUARARAPES, 28 de fevereiro de 2022.



 TÉCNICO CONTABIL

JOAO BRAGA

TC CRC: 1SP070232/O-4



 DIRETOR

WALTER HENRIQUE ZANCANER FILHO

CPF: 010.373.068-05

CONTAGRO VANGUARDA SERV.TÉCNICOS CONTABEIS S/S LTD


RUA SEIS DE JUNHO, 457 - GUARARAPES - SP - 16700-000 - Fone: (18)34069050


**Demonstrações financeiras
em 31 de Março de 2022
(Em reais mil)
Ativo**

Unialco S/A - Álcool e Açúcar - Em Recuperação Judicial
CNPJ. 44.984.490/0004-26

Unialco S/A - Álcool e Açúcar - Em Recuperação Judicial

Circulante	
Caixa e equivalentes de caixa	20
Contas a receber de clientes	0
Estoques	0
Adiantamento a fornecedores e outras contas	0
Impostos a recuperar	22.807
Ativo fiscal corrente	4.300
Dividendos a receber	124
Outros créditos	628
Partes Relacionadas	0
Ativo Biológico	0
	<hr/>
	27.879
Não circulante	
Aplicações Financeiras	0
Empréstimos e mútuos	0
Partes Relacionadas	0
Impostos a recuperar	534
Ativo fiscal diferido	9.046
Depósitos judiciais e outros	137
Outros créditos	4.422
Investimentos	201.679
Ativo Biológico	0
Imobilizado	17.695
Imobilizado - Lavouras	0
Direito de Uso - IFRS16	0
Intangível	0
Adiantamentos a Fornecedores - LP	0
Adto Para Futura Redução de Capital	0
AFAC - Adto para futuro aumento de Capital	0
	<hr/>
	233.513
	<hr/>
Total do ativo	261.392


Rogério Nogueira Alves
CPF 092.980.068-02


Manoel Benedito da Silva
Contador
CRC 1SP138.985/O-0

**Demonstrações financeiras
em 31 de Março de 2022
(Em reais mil)
Passivo**

Unialco S/A - Álcool e Açúcar - Em Recuperação Judicial
CNPJ. 44.984.490/0004-26

Unialco S/A - Álcool e Açúcar - Em Recuperação Judicial

Circulante	
Fornecedores	2.470
Empréstimos e financiamentos	1.791
Salários e férias a pagar	763
Impostos e contribuições a recolher	45.621
Impostos correntes	0
Parcelamento - Lei 11.941/2009	5.664
Parcelamento - Refis da Copa	4.102
Impostos e contribuições parcelados	2.590
Adiantamentos de clientes	634
Partes Relacionadas	8.957
Outras obrigações	1.054
Dividendos propostos e a pagar	3
Passivo de Arrendamento	0
Outras contas a Pagar REFIS	0
	<hr/>
	73.649
Não circulante	
Fornecedores	9.131
Empréstimos e financiamentos	0
Parcelamento - Lei 11.941/2009	17.227
Parcelamento - Refis da Copa	23.609
Impostos e contribuições parcelados	8.307
Outras obrigações	2.525
Provisões	3.434
Empréstimos e mútuos	0
Partes Relacionadas	73.670
Passivo fiscal diferido	30.155
Passivo de Arrendamento	0
Provisão para perdas em investimentos	716
Adto para Futuro Aumento de Capital	0
Adiantamento para futuro redução de capital	0
	<hr/>
	168.774
Patrimônio líquido	
Capital social subscrito	24.459
Capital a integralizar	0
Capital subscrito e integralizado	24.459
Reserva de capital	3.122
Reserva de lucros	19.169
Reservas de reavaliação	269
Ações em Tesouraria	-1.904
Ajuste de avaliação patrimonial	15.153
Adiantamento para futuro aumento de capital	0
Lucros acumulados	-41.299
	<hr/>
Participações de controladores	18.969
Participações de não controladores	0
Total do passivo e patrimônio líquido	261.392
	<hr/> <hr/>
	0

Rogério Napoleão Alves
CPF 092.980.068-02

Manoel Benedito da Silva
Contador
CRC 1SP138.985/O-0

Demonstrações financeiras
em 31 de Março de 2022
(Em reais mil)

Unialco S/A - Álcool e Açúcar - Em Recuperação Judicial
CNPJ. 44.984.490/0004-26

Demonstrações de resultados	Unialco S/A - Álcool e Açúcar - Em Recuperação Judicial
Receita operacional bruta	
Venda de produtos	1.999
Deduções	
Devoluções	0
Impostos e taxas faturados	-52
Venda de produtos	<u>1.947</u>
Custos dos produtos vendidos	-1
Atribuição do valor justo ao ativo biológico	0
Lucro bruto	<u>1.946</u>
Despesas com vendas	-427
Despesas gerais e administrativas	-2.449
Despesas Tributárias	-61
Outras (despesas) receitas operacionais, líquidas	2.807
Resultado da equivalência patrimonial	-5.958
Resultado antes das receitas (despesas) financeira	-4.142
Receitas financeiras	-1.257
Despesas financeiras	-7.623
Variação Cambial líquida	0
Receitas (despesas) financeiras líquidas	-8.880
Resultado antes dos impostos	-13.022
Imposto de renda e contribuição social corrente	0
Imposto de renda e contribuição social diferido	441
Resultado líquido do exercício das operações em c	<u><u>-12.581</u></u>
Operações descontinuadas	
Lucro (prejuízo) das operações descontinuadas	0
Resultado do exercício	-12.581
Resultados atribuível aos:	
Acionistas controladores	-12.581
Acionistas não controladores	0
Resultado do exercício	<u><u>-12.581</u></u>

Rogério M. Almeida
CPF 092.980.068-02


Manoel Benedito da Silva
Contador
CRC 1SP138.985/O-0

Demonstrações financeiras
em 31 de Março de 2022
 (Em reais mil)
Ativo

Alcoolvale S/A - Álcool e Açúcar. - Em Recuperação Judicial
 CNPJ. 15.444.904/0001-83

		Alcoolvale S/A - Álcool e Açúcar. - Em Recuperação Judicial
Circulante		
Caixa e equivalentes de caixa		4
Contas a receber de clientes		1.723
Estoques		8.969
Adiantamento a fornecedores e outras contas		17.772
Impostos a recuperar		2.027
Ativo fiscal corrente		296
Dividendos a receber		0
Outros créditos		1.461
Partes Relacionadas		716
Ativo Biológico		70.281
		<hr/> 103.249
Não circulante		
Aplicações Financeiras		11
Empréstimos e mútuos		0
Partes Relacionadas		82.451
Impostos a recuperar		199
Ativo fiscal diferido		22.129
Depósitos judiciais e outros		522
Outros créditos		0
Investimentos		434
Ativo Biológico		0
Imobilizado		75.857
Imobilizado - Lavouras		91.917
Direito de Uso - IFRS16		113.626
Intangível		0
Adiantamentos a Fornecedores - LP		0
Adto Para Futura Redução de Capital		0
AFAC - Adto para futuro aumento de Capital		0
		<hr/> 387.146
Total do ativo		<hr/> <hr/> 490.395


Rogério Nogueira Alves
 CPF 092.980.068-02



Manoel Benedito da Silva
 Contador
 CRC 1SP138.985/O-0


**Demonstrações financeiras
em 31 de Março de 2022
(Em reais mil)
Passivo**

Alcoolvale S/A - Álcool e Açúcar. - Em Recuperação Judicial
CNPJ. 15.444.904/0001-83

Alcoolvale S/A - Álcool e Açúcar. - Em Recuperação Judicial

Circulante	
Fornecedores	64.068
Empréstimos e financiamentos	9.655
Salários e férias a pagar	4.632
Impostos e contribuições a recolher	7.867
Impostos correntes	0
Parcelamento - Lei 11.941/2009	504
Parcelamento - Refis da Copa	2.225
Impostos e contribuições parcelados	11.784
Adiantamentos de clientes	71.894
Partes Relacionadas	0
Outras obrigações	1.818
Dividendos propostos e a pagar	4.623
Passivo de Arrendamento	26.888
Outras contas a Pagar REFIS	0
	<hr/>
	205.958
Não circulante	
Fornecedores	178
Empréstimos e financiamentos	128
Parcelamento - Lei 11.941/2009	685
Parcelamento - Refis da Copa	12.808
Impostos e contribuições parcelados	20.958
Outras obrigações	1
Provisões	3.001
Empréstimos e mútuos	0
Partes Relacionadas	0
Passivo fiscal diferido	21.525
Passivo de Arrendamento	97.432
Provisão para perdas em investimentos	277
Adto para Futuro Aumento de Capital	0
Adiantamento para futuro redução de capital	0
	<hr/>
	156.993
Patrimônio líquido	
Capital social subscrito	50.438
Capital a integralizar	0
Capital subscrito e integralizado	50.438
Reserva de capital	133
Reserva de lucros	94.622
Reservas de reavaliação	-13.971
Ações em Tesouraria	-1.663
Ajuste de avaliação patrimonial	8.948
Adiantamento para futuro aumento de capital	0
Lucros acumulados	-11.063
	<hr/>
Participações de controladores	127.444
	<hr/>
Participações de não controladores	0
	<hr/>
Total do passivo e patrimônio líquido	490.395
	<hr/> <hr/>
	0



Rogério Nogueira Alves
CPF 092.980.068-02



Manoel Benedito da Silva
Contador
CRC 1SP138.985/O-0

**Demonstrações financeiras
em 31 de Março de 2022
(Em reais mil)**

Alcoolvale S/A - Álcool e Açúcar. - Em Recuperação Judicial
CNPJ. 15.444.904/0001-83

Demonstrações de resultados	Alcoolvale S/A - Álcool e Açúcar. - Em Recuperação Judicial
Receita operacional bruta	
Venda de produtos	234.888
Deduções	
Devoluções	-200
Impostos e taxas faturados	-25.048
Venda de produtos	209.640
Custos dos produtos vendidos	-187.796
Atribuição do valor justo ao ativo biológico	-762
Lucro bruto	21.082
Despesas com vendas	-21.060
Despesas gerais e administrativas	-13.156
Despesas Tributárias	-2.007
Outras (despesas) receitas operacionais, líquidas	14.242
Resultado da equivalência patrimonial	-55
Resultado antes das receitas (despesas) financeira:	-954
Receitas financeiras	-50
Despesas financeiras	-14.402
Variação Cambial líquida	466
Receitas (despesas) financeiras líquidas	-13.986
Resultado antes dos impostos	-14.940
Imposto de renda e contribuição social corrente	0
Imposto de renda e contribuição social diferido	9.295
Resultado líquido do exercício das operações em c	-5.645
Operações descontinuadas	
Lucro (prejuízo) das operações descontinuadas	0
Resultado do exercício	-5.645
Resultados atribuível aos:	
Acionistas controladores	-5.645
Acionistas não controladores	0
Resultado do exercício	-5.645


Rogério Nogueira Alves
CPF 092.980.068-02



Manoel Benedito da Silva
Contador
CRC 1SP138.985/O-0


Demonstrações financeiras
em 31 de Março de 2022
 (Em reais mil)
Ativo

Unialco MS Participações S/A. - Em Recuperação Judicial
 CNPJ. 09.063.548/0001-55

Unialco MS Participações S/A. - Em Recuperação Judicial

Circulante	
Caixa e equivalentes de caixa	14
Contas a receber de clientes	0
Estoques	0
Adiantamento a fornecedores e outras contas	0
Impostos a recuperar	0
Ativo fiscal corrente	0
Dividendos a receber	2.267
Outros créditos	10
Partes Relacionadas	0
Ativo Biológico	0
	<hr/>
	2.291
Não circulante	
Aplicações Financeiras	0
Empréstimos e mútuos	0
Partes Relacionadas	0
Impostos a recuperar	708
Ativo fiscal diferido	0
Depósitos judiciais e outros	1
Outros créditos	0
Investimentos	129.997
Ativo Biológico	0
Imobilizado	0
Imobilizado - Lavouras	0
Direito de Uso - IFRS16	0
Intangível	0
Adiantamentos a Fornecedores - LP	0
Adto Para Futura Redução de Capital	0
AFAC - Adto para futuro aumento de Capital	0
	<hr/>
	130.706
	<hr/>
Total do ativo	132.997


Rogério Nogueira Alves
 CPF 092.980.068-02



Manoel Benedito da Silva
 Contador
 CRC 1SP138.985/O-0


**Demonstrações financeiras
em 31 de Março de 2022
(Em reais mil)
Passivo**

Unialco MS Participações S/A. - Em Recuperação Judicial
CNPJ. 09.063.548/0001-55

Unialco MS Participações S/A. - Em Recuperação Judicial

Circulante	
Fornecedores	0
Empréstimos e financiamentos	0
Salários e férias a pagar	19
Impostos e contribuições a recolher	818
Impostos correntes	0
Parcelamento - Lei 11.941/2009	0
Parcelamento - Refis da Copa	0
Impostos e contribuições parcelados	0
Adiantamentos de clientes	0
Partes Relacionadas	0
Outras obrigações	687
Dividendos propostos e a pagar	186
Passivo de Arrendamento	0
Outras contas a Pagar REFIS	0
	<hr/>
	1.710
Não circulante	
Fornecedores	0
Empréstimos e financiamentos	0
Parcelamento - Lei 11.941/2009	0
Parcelamento - Refis da Copa	0
Impostos e contribuições parcelados	0
Outras obrigações	0
Provisões	0
Empréstimos e mútuos	0
Partes Relacionadas	7.180
Passivo fiscal diferido	0
Passivo de Arrendamento	0
Provisão para perdas em investimentos	1.386
Adto para Futuro Aumento de Capital	0
Adiantamento para futuro redução de capital	0
	<hr/>
	8.566
Patrimônio líquido	
Capital social subscrito	142.055
Capital a integralizar	0
Capital subscrito e integralizado	142.055
Reserva de capital	26.172
Reserva de lucros	1.601
Reservas de reavaliação	-13.971
Ações em Tesouraria	0
Ajuste de avaliação patrimonial	8.545
Adiantamento para futuro aumento de capital	766
Lucros acumulados	-42.447
	<hr/>
Participações de controladores	122.721
Participações de não controladores	0
Total do passivo e patrimônio líquido	132.997
	<hr/> <hr/>
	0



Rogério Mogueira Alves
CPF 092.980.068-02



Manoel Benedito da Silva
Contador
CRC 1SP138.985/O-0

**Demonstrações financeiras
em 31 de Março de 2022
(Em reais mil)**

Unialco MS Participações S/A. - Em Recuperação Judicial
CNPJ. 09.063.548/0001-55

Demonstrações de resultados	Unialco MS Participações S/A. - Em Recuperação Judicial
Receita operacional bruta	
Venda de produtos	0
Deduções	
Devoluções	0
Impostos e taxas faturados	0
Venda de produtos	0
Custos dos produtos vendidos	0
Atribuição do valor justo ao ativo biológico	0
Lucro bruto	0
Despesas com vendas	0
Despesas gerais e administrativas	-361
Despesas Tributárias	0
Outras (despesas) receitas operacionais, líquidas	391
Resultado da equivalência patrimonial	-5.917
Resultado antes das receitas (despesas) financeira	-5.887
Receitas financeiras	0
Despesas financeiras	-72
Variação Cambial líquida	0
Receitas (despesas) financeiras líquidas	-72
Resultado antes dos impostos	-5.959
Imposto de renda e contribuição social corrente	0
Imposto de renda e contribuição social diferido	0
Resultado líquido do exercício das operações em c	-5.959
Operações descontinuadas	
Lucro (prejuízo) das operações descontinuadas	0
Resultado do exercício	-5.959
Resultados atribuível aos:	
Acionistas controladores	-5.959
Acionistas não controladores	0
Resultado do exercício	-5.959


Rogério Nogueira Alves
CPF 092.980.068-02


Manoel Benedito da Silva
Contador
CRC 1SP138.985/O-0

Empresa: LW SUGAR PARTICIPACOES S/A

CNPJ: 09.160.481/0001-77

Período: 01/01/2022 a 31/03/2022

Balancete de Verificação

Conta Contabil	Descrição da Conta	Saldo Anterior	Débito	Crédito	Saldo Atual
1	ATIVO	60.931.330,85D	0,00	6.495.909,87	54.435.420,98 D
1.1	ATIVO CIRCULANTE	8.958,71D	0,00	7.073,23	1.885,48 D
1.1.01	DISPONIVEL	8.958,71D	0,00	7.073,23	1.885,48 D
1.1.01.01	CAIXA GERAL	8.958,71D	0,00	7.073,23	1.885,48 D
1	CAIXA	8.958,71D	0,00	7.073,23	1.885,48 D
1.3	ATIVO PERMANENTE	60.922.372,14D	0,00	6.488.836,64	54.433.535,50 D
1.3.01	INVESTIMENTOS	60.922.372,14D	0,00	6.488.836,64	54.433.535,50 D
1.3.01.01	PARTICIPACAO EMPRESAS LIGADAS	60.922.372,14D	0,00	6.488.836,64	54.433.535,50 D
8	UNIALCO S/A - ALCOOL E ACUCAR	5.011.993,06D	0,00	0,00	5.011.993,06 D
9	AGIO DE INVESTIMENTOS - UNIALCO S/A	42.165.209,73D	0,00	0,00	42.165.209,73 D
11	AJUSTE POR CONTA DE INVESTIMENTOS	13.745.169,35D	0,00	6.488.836,64	7.256.332,71 D

Este documento é cópia do original, assinado digitalmente por MAURICIO DELLOVA DE CAMPOS e Tribunal de Justiça do Estado de São Paulo, protocolado em 22/06/2022 às 13:53, sob o número WGRP22700250052. Para conferir o original, acesse o site https://esaj.tjsp.jus.br/pastadigital/pg/abrirConferenciaDocumento.do, informe o processo 1000781-11.2015.8.26.0218 e código mxllvian.

Empresa: LW SUGAR PARTICIPACOES S/A

CNPJ: 09.160.481/0001-77

Período: 01/01/2022 a 31/03/2022

Balancete de Verificação

Conta Contabil	Descrição da Conta	Saldo Anterior	Débito	Crédito	Saldo Atual
2	PASSIVO	60.931.330,85C	18.435.061,79	18.435.161,79	60.931.430,85 C
2.1	PASSIVO CIRCULANTE	1.750,00C	5.582,00	5.682,00	1.850,00 C
2.1.03	OBRIGACOES TRABALHISTA E	1.750,00C	5.582,00	5.682,00	1.850,00 C
2.1.03.01	OBRIGACOES COM PESSOAL	356,00C	1.200,00	1.200,00	356,00 C
	18 PRO LABORE A PAGAR	356,00C	1.200,00	1.200,00	356,00 C
2.1.03.02	OBRIGACOES PREVIDENCIARIAS	124,00C	372,00	372,00	124,00 C
	19 INSS A RECOLHER	124,00C	372,00	372,00	124,00 C
2.1.03.03	CONTAS A PAGAR	1.270,00C	4.010,00	4.110,00	1.370,00 C
	20 ALUGUEIS A PAGAR	870,00C	2.810,00	2.910,00	970,00 C
	62 HONORARIOS A PAGAR	400,00C	1.200,00	1.200,00	400,00 C
2.2	PASSIVO EXIGIVEL A LONGO PRAZO	180.000,00C	0,00	0,00	180.000,00 C
2.2.02	EMPRESTIMOS E FINANCIAMENTOS	180.000,00C	0,00	0,00	180.000,00 C
2.2.02.03	EMPRESTIMOS DE ACIONISTAS	180.000,00C	0,00	0,00	180.000,00 C
	49 WALTER HENRIQUE ZANCANER FILHO	180.000,00C	0,00	0,00	180.000,00 C
2.3	PATRIMONIO LIQUIDO	60.749.580,85C	18.429.479,79	18.429.479,79	60.749.580,85 C
2.3.01	CAPITAL SOCIAL	63.505.834,29C	0,00	0,00	63.505.834,29 C
2.3.01.01	CAPITAL SOCIAL SUBSCRITO E	63.505.834,29C	0,00	0,00	63.505.834,29 C
	22 CAPITAL SOCIAL INTEGRALIZADO	63.505.834,29C	0,00	0,00	63.505.834,29 C
2.3.03	LUCROS OU PREJUIZOS ACUMULADOS	2.756.253,44D	18.429.479,79	18.429.479,79	2.756.253,44 D
2.3.03.01	LUCROS OU PREJUIZOS ACUMULADOS	2.756.253,44D	18.429.479,79	18.429.479,79	2.756.253,44 D
	25 PREJUIZOS ACUMULADOS	21.185.733,23D	0,00	18.429.479,79	2.756.253,44 D
	26 LUCRO APURADO NO EXERCICIO	18.429.479,79C	18.429.479,79	0,00	0,00 C

CONTAGRO VANGUARDA SERV.TÉCNICOS CONTABEIS S/S LTD

RUA SEIS DE JUNHO, 457 - GUARARAPES - SP - 16700-000 - Fone: (18)34069050

Este documento é cópia de original, assinado digitalmente por MAURICIO DELLOVA DE CAMPOS e Tribunal de Justiça do Estado de São Paulo, protocolado em 22/06/2022 às 13:53, sob o número WGRP22200250052. Para conferir o original, acesse o site https://esaj.tjsp.jus.br/pastadigital/pg/abrirConferenciaDocumento.do, informe o processo 1000781-11.2015.8.26.0218 e código mxllvian.

Empresa: LW SUGAR PARTICIPACOES S/A

CNPJ: 09.160.481/0001-77

Período: 01/01/2022 a 31/03/2022

Balancete de Verificação

Conta Contabil	Descrição da Conta	Saldo Anterior	Débito	Crédito	Saldo Atual
3	RESULTADO	0,00C	6.488.836,64	0,00	6.488.836,64 D
3.2	RECEITAS / DESPESAS NAO OPERACIONAIS	0,00C	6.488.836,64	0,00	6.488.836,64 D
3.2.01	RESULTADO DE EQUIVALENCIA PATRIMONIAL	0,00C	6.488.836,64	0,00	6.488.836,64 D
3.2.01.01	EQUIVALENCIA PATRIMONIAL NEGATIVA	0,00C	6.488.836,64	0,00	6.488.836,64 D
32	UNIALCO S/A - ALCOOL E ACUCAR	0,00C	6.488.836,64	0,00	6.488.836,64 D

Empresa: LW SUGAR PARTICIPACOES S/A

CNPJ: 09.160.481/0001-77

Período: 01/01/2022 a 31/03/2022

Conta Contabil

Descrição da Conta

Saldo Anterior

Débito

Crédito

Saldo Atual

3	RESULTADO	0,00C	6.488.836,64	0,00	6.488.836,64 D
3.2	RECEITAS / DESPESAS NAO OPERACIONAIS	0,00C	6.488.836,64	0,00	6.488.836,64 D
3.2.01	RESULTADO DE EQUIVALENCIA PATRIMONIAL	0,00C	6.488.836,64	0,00	6.488.836,64 D
3.2.01.01	EQUIVALENCIA PATRIMONIAL NEGATIVA	0,00C	6.488.836,64	0,00	6.488.836,64 D
32	UNIALCO S/A - ALCOOL E ACUCAR	0,00C	6.488.836,64	0,00	6.488.836,64 D

CONTAGRO VANGUARDA SERV.TÉCNICOS CONTABEIS S/S LTD

RUA SEIS DE JUNHO, 457 - GUARARAPES - SP - 16700-000 - Fone: (18)34069050

Este documento é cópia do original, assinado digitalmente por MAURICIO DELLOVA DE CAMPOS e Tribunal de Justiça do Estado de São Paulo, protocolado em 22/06/2022 às 13:53, sob o número WGRP222700250052. Para conferir o original, acesse o site https://esaj.tjsp.jus.br/pastadigital/pg/abrirConferenciaDocumento.do, informe o processo 1000781-11.2015.8.26.0218 e código mx1vliarN.

Empresa: LW SUGAR PARTICIPACOES S/A

CNPJ: 09.160.481/0001-77

Período: 01/01/2022 a 31/03/2022

Balancete de Verificação

Conta Contabil	Descrição da Conta	Saldo Anterior	Débito	Crédito	Saldo Atual
4	CUSTOS / DESPESAS	0,00D	7.173,23	0,00	7.173,23 D
4.1	CONTAS DESPESAS	0,00D	7.173,23	0,00	7.173,23 D
4.1.01	DESPESAS OPERACIONAIS	0,00D	7.173,23	0,00	7.173,23 D
4.1.01.01	DESPESAS ADMINISTRATIVAS	0,00D	1.440,00	0,00	1.440,00 D
	36 PRO LABORE	0,00D	1.200,00	0,00	1.200,00 D
	37 INSS	0,00D	240,00	0,00	240,00 D
4.1.01.02	DESPESAS GERAIS	0,00D	5.473,74	0,00	5.473,74 D
	38 ALUGUEIS	0,00D	2.910,00	0,00	2.910,00 D
	41 HONORARIOS PROFISSIONAIS CONTABEIS	0,00D	1.200,00	0,00	1.200,00 D
	70 ENERGIA ELETRICA	0,00D	1.363,74	0,00	1.363,74 D
4.1.01.04	DESPESAS FISCAIS	0,00D	259,49	0,00	259,49 D
	59 IMPOSTOS/TAXAS MUNICIPAIS	0,00D	259,49	0,00	259,49 D
ATIVO		60.931.330,85 D	0,00	6.495.909,87	54.435.420,98 D
PASSIVO		60.931.330,85 C	18.435.061,79	18.435.161,79	60.931.430,85 C
RECEITA		0,00 C	6.488.836,64	0,00	6.488.836,64 D
DESPESA		0,00 D	7.173,23	0,00	7.173,23 D
CUSTO		0,00 D	0,00	0,00	0,00 D
RESULTADO		0,00 D	0,00	0,00	0,00 D

Prejuízo

6.496.009,87

GUARARAPES, 31 de março de 2022.

TECNICO CONTABIL
JOAO BRAGA
TC CRC: 1SP070232/O-4

DIRETOR
WALTER HENRIQUE ZANCANER FILHO
CPF: 010.373.068-05

Este documento é cópia do original, assinado digitalmente por MAURICIO DELLOVA DE CAMPOS e Tribunal de Justiça do Estado de São Paulo, protocolado em 22/06/2022 às 13:53, sob o número WGRP22700250052. Para conferir o original, acesse o site https://esaj.tjsp.jus.br/pastadigital/pg/abrirConferenciaDocumento.do, informe o processo 1000781-11.2015.8.26.0218 e código mxllvian.

Empresa: LW SUGAR PARTICIPACOES S/A


CNPJ: 09.160.481/0001-77


Período: 01/01/2022 a 31/03/2022

Demonstração do Resultado do Exercício

(-) Despesas Administrativas		
PRO LABORE		1.200,00 D
INSS		240,00 D
	Total:	1.440,00 D
(-) Despesas Gerais		
ALUGUEIS		2.910,00 D
HONORARIOS PROFISSIONAIS CONTABEIS		1.200,00 D
ENERGIA ELETRICA		1.363,74 D
IMPOSTOS/TAXAS MUNICIPAIS		259,49 D
	Total:	5.733,23 D
= Prejuízo Operacional		7.173,23 D
(-) Outras Despesas		
UNIALCO S/A - ALCOOL E ACUCAR		6.488.836,64 D
	Total:	6.488.836,64 D
= Prejuízo Contábil Líquido antes da Contribuição Social		6.496.009,87 D
= Prejuízo Contábil Líquido antes do Imposto de Renda		6.496.009,87 D
= Prejuízo		6.496.009,87 D
= Prejuízo Líquido do Período		6.496.009,87 D

GUARARAPES, 31 de março de 2022.


 TÉCNICO CONTABIL
 JOAO BRAGA
 TC CRC: 1SP070232/O-4


 DIRETOR
 WALTER HENRIQUE ZANCANER FILHO
 CPF: 010.373.068-05

Este documento é cópia do original, assinado digitalmente por MAURICIO DELLOVA DE CAMPOS e Tribunal de Justiça do Estado de São Paulo, protocolado em 27/06/2022 às 13:53, sob o número WGRP22709250062. Para conferir o original, acesse o site https://esaj.tjsp.jus.br/pastadigital/pg/abrirConferenciaDocumento.do, informe o processo 1000781-11.2015.8.26.0218 e código mxlvliAN.

Empresa: LW SUGAR PARTICIPACOES S/A

CNPJ: 09.160.481/0001-77

Período: 01/01/2022 a 31/03/2022

Balanco Patrimonial

ATIVO

ATIVO	54.435.420,98
ATIVO CIRCULANTE	1.885,48
DISPONIVEL	1.885,48
CAIXA GERAL	1.885,48
CAIXA	1.885,48
ATIVO PERMANENTE	54.433.535,50
INVESTIMENTOS	54.433.535,50
PARTICIPACAO EMPRESAS LIGADAS	54.433.535,50
UNIALCO S/A - ALCOOL E ACUCAR	5.011.993,06
AGIO DE INVESTIMENTOS - UNIALCO S/A	42.165.209,77
AJUSTE POR CONTA DE INVESTIMENTOS	7.256.332,71


PASSIVO

PASSIVO	54.435.420,98
PASSIVO CIRCULANTE	1.850,00
OBRIGACOES TRABALHISTA E PREVIDENCIARIAS	1.850,00
OBRIGACOES COM PESSOAL	356,00
PRO LABORE A PAGAR	356,00
OBRIGACOES PREVIDENCIARIAS	124,00
INSS A RECOLHER	124,00
CONTAS A PAGAR	1.370,00
ALUGUEIS A PAGAR	970,00
HONORARIOS A PAGAR	400,00
PASSIVO EXIGIVEL A LONGO PRAZO	180.000,00
EMPRESTIMOS E FINANCIAMENTOS	180.000,00
EMPRESTIMOS DE ACIONISTAS	180.000,00
WALTER HENRIQUE ZANCANER FILHO	180.000,00
PATRIMONIO LIQUIDO	54.253.570,98
CAPITAL SOCIAL	63.505.834,29
CAPITAL SOCIAL SUBSCRITO E INTEGRALIZADO	63.505.834,29
CAPITAL SOCIAL INTEGRALIZADO	63.505.834,29
LUCROS OU PREJUIZOS ACUMULADOS	(9.252.263,31)
LUCROS OU PREJUIZOS ACUMULADOS	(9.252.263,31)
PREJUIZOS ACUMULADOS	(2.756.253,44)
PREJUIZO APURADO NO EXERCICIO	(6.496.009,87)

GUARARAPES, 31 de março de 2022.



TECNICO CONTABIL
JOAO BRAGA
TC CRC: 1SP070232/O-4



DIRETOR
WALTER HENRIQUE ZANCANER FILHO
CPF: 010.373.068-05

Este documento é cópia do original, assinado digitalmente por MAURICIO DELLOVA DE CAMPOS e Tribunal de Justiça do Estado de São Paulo, protocolado em 22/06/2022 às 13:53, sob o número WGRP22700250052. Para conferir o original, acesse o site https://esaj.tjsp.jus.br/pastadigital/pg/abrirConferenciaDocumento.do, informe o processo 1000781-11.2015.8.26.0218 e código mxllvian.