



**EXCELENTÍSSIMO SENHOR DOUTOR JUIZ DE DIREITO DA
SEGUNDA VARA JUDICIAL DA COMARCA DE GUARARAPES – ESTADO
DE SÃO PAULO**

Processo nº 1000781-11.2015.8.26.0218

Recuperação Judicial

R4C ADMINISTRAÇÃO JUDICIAL LTDA., regularmente nomeada *Administradora Judicial* nos autos do pedido de Recuperação Judicial de **UNIALCO S/A E OUTRAS - EM RECUPERAÇÃO JUDICIAL**, vem, respeitosamente, à presença de Vossa Excelência, em atendimento ao disposto no artigo 22, inciso II, alínea “c” da Lei nº 11.101/2005, requerer a juntada aos autos do **Relatório Mensal de Atividades (RMA)** relativo ao mês de janeiro de 2023, bem como, respectivos documentos contábeis anexos à presente.

Termos em que,

Pede deferimento.

Campinas, 15 de maio de 2023.

R4C ADMINISTRAÇÃO JUDICIAL LTDA.

Mauricio Dellova de Campos

Sócio-Diretor

Felipe Rodrigues Medeiros

Advogado



ADMINISTRAÇÃO
JUDICIAL

Relatório Mensal de Atividades

Grupo Unialco

Janeiro/2023



Sumário

1. INTRODUÇÃO	5
2. DO CENÁRIO ECONÔMICO E DA SITUAÇÃO DA EMPRESA.....	6
2.1. ASPECTOS CONJUNTURAIS E CONTEXTO SETORIAL.....	6
2.2. SITUAÇÃO DA RECUPERANDA.....	9
3. VISÃO GERAL DAS RECUPERANDAS	10
3.1. DO GRUPO	10
3.2. DO ORGANOGRAMA SOCIETÁRIO	12
3.3. DA ESTRUTURA ORGANIZACIONAL	13
4. INFORMAÇÕES ECONÔMICAS E CONTÁBEIS	14
4.1. BALANÇO PATRIMONIAL	15
4.1.1. Disponível.....	15
4.1.2. Contas a Receber	16
4.1.3. Estoques	17
4.1.4. Investimentos	17
4.1.5. Imobilizado.....	18
4.1.6. Fornecedores.....	19
4.1.7. Empréstimos e Financiamentos.....	20
4.1.8. Passivo Tributário.....	20
4.2. DEMONSTRAÇÃO DO RESULTADO DO EXERCÍCIO	21
4.2.1. Faturamento e Deduções de Vendas.....	21
4.2.2. Receita Líquida e Custo de Vendas	22
4.2.3. Margem de Contribuição e Despesas Operacionais.....	22
4.2.4. Resultado Operacional	23
4.2.5. Resultado Financeiro	24
4.2.6. Resultado Líquido.....	24
4.3. ÍNDICES E INDICADORES	25
4.3.1. Liquidez Corrente.....	25
4.3.2. Liquidez Geral.....	26
4.3.3. Endividamento	27
4.3.4. Participação do Custo de Vendas.....	27
4.3.5. Resultado da operação.....	28



4.3.6. Retorno Líquido	29
5. PASSIVO CONCURSAL.....	30
6. ANÁLISE E CONSIDERAÇÕES FINAIS	31
7. ACOMPANHAMENTO PROCESSUAL.....	32
8. ANEXOS	32



Glossário

Unialco	Grupo Unialco
DRE	Demonstrativo de Resultado do Exercício
BP	Balço Patrimonial
DFC	Demonstração de Fluxo de Caixa
Receita Bruta ou Faturamento	Todas as receitas operacionais auferidas pela empresa em um determinado período, incluindo impostos, comissões, etc.
Receita Líquida	Se trata do faturamento ou receita bruta depois de deduzidos os impostos, devoluções e comissões, sendo esta última de acordo com a política da empresa.
Custo de Vendas	São os gastos diretamente ligados a produção, como matéria-prima, materiais auxiliares e mão-de-obra direta.
Margem de Contribuição	Por margem de contribuição entende-se o valor que a operação da empresa gera após deduzir os impostos e os custos de vendas. Esse valor deve ser suficiente para cobrir as despesas da empresa e gerar retorno aos sócios.
EBITDA	O EBITDA (<i>Earnings before interests, taxes, depreciation and amortizations</i>) – resultado antes dos juros, impostos, depreciação e amortizações – representa a geração operacional de caixa da empresa, isto é, o quanto a empresa consegue gerar de recursos apenas em suas atividades operacionais e, por isso, também é chamado de resultado operacional.
Resultado Financeiro	É a diferença entre as despesas financeiras da empresa, que podem ser provenientes de juros pagos sobre empréstimos, descontos de duplicatas, variação cambial, entre outras operações; e ganhos obtidos no mercado financeiro. Não é um resultado ligado diretamente a operação executada pela empresa.
Resultado Não Operacional	É a diferença entre ganhos e despesas referentes a fatos não ligados a operação da empresa, como alugéis, venda de um imóvel ou ativo imobilizado.
Resultado Líquido	Se trata de resultado final da empresa, depois de contabilizado todos os fatores ocorridos no exercício.

Grupo Unialco

1. Introdução

O presente relatório foi elaborado com o objetivo primordial de demonstrar – nos termos da Lei nº 11.101/2005 – Lei de Recuperação de Empresas e Falência – as bases financeiras, operacionais e estratégicas em direção à desejada superação da sua crise, de forma a resguardar e maximizar sua função social, seja como entidade geradora de bens e recursos, seja como provedora de empregos e tributos resguardando também os interesses da comunidade de credores.

Neste sentido, a presente análise sumária sintetiza, observa e relata a capacidade financeira das empresas a partir de informações disponibilizadas exclusivamente pelas recuperandas, não sendo neste momento factíveis de verificação por esta Perita. Confiamos, portanto, na qualidade, completude, rigorosidade e precisão de tais informações¹.

Cabe ressaltar ainda que o relatório leva em consideração outras variáveis de cunho não apenas micro, mas também macroeconômico.

Com base nos dados que aqui serão apresentados, verificaremos ou não a capacidade das empresas, no presente momento e contexto, de honrar suas responsabilidades,

¹ Tendo em vista a presunção de boa-fé e correção por parte das recuperandas, especialmente por tratar-se de ato que é processado em juízo, submetido, portanto, ao ministério do Poder Judiciário, eis que os relatórios mensais são elaborados por esta Administradora Judicial a partir de informações fornecidas pelas Recuperandas, de modo que estas devem estar cientes de que tem exclusiva responsabilidade pela higidez, correção técnica e veracidade da documentação disponibilizada. Assim, esta auxiliar do juízo não hesitará em adotar as medidas cabíveis caso constatare qualquer indício de fraude na concepção da documentação que serve de base à elaboração dos relatórios mensais.

tendo em vista o processo de Recuperação Judicial, em especial em face de seus credores.

O atual relatório retrata exclusivamente as informações disponibilizadas, pelas recuperandas, entre os meses de fevereiro /2022 a janeiro/2023.

2. Do cenário econômico e da situação da empresa

O objetivo desse tópico é abordar as principais informações sobre a economia, as principais projeções, bem como a situação setorial específica da recuperanda visando assim uma melhor compreensão.

Na sequência, apresentaremos um resumo da situação da recuperanda².

2.1. Aspectos conjunturais e contexto setorial

A atividade empresarial³ é organizada para a produção, circulação de bens ou de serviços e, como atividade econômica está sujeita a diversos riscos – internos e externos – que podem levar uma empresa a situação de crise econômico-financeira.

Neste sentido, além da análise econômico-financeira baseada nas demonstrações contábeis disponibilizadas pelas recuperandas, importa trazer à evidência uma breve análise da conjuntura econômica, bem como, da atual situação do setor desenvolvido.

² Detalhado pela própria recuperanda.

³ Negrão, Ricardo. Direito empresarial: estudo unificado. 5 ed. rev. – São Paulo, 2014.



Segundo o relatório Focus do Banco Central divulgado na data de 08/05/2023 estima-se que o PIB brasileiro crescerá 1,00% neste ano, sendo que para o próximo ano a expectativa passou de 1,41% para 1,40% nesta semana.

A previsão para o câmbio⁴ é de R\$ 5,20/US\$. Para o ano de 2024, os investidores estimam que o câmbio fique em R\$ 5,25/US\$ – informação também relevante, haja vista que várias empresas estão sujeitas à sua variação, afetando assim o seu resultado.

Outra informação importante para àquelas que exportam seus produtos ao resto do mundo, diz respeito a Balança Comercial. A expectativa de superávit para 2023 é de US\$ 60,00 bilhões. Em relação ao ano de 2024, a expectativa – também de superávit – foi de US\$ 55,00 bilhões.

Em relação a taxa básica de juros (Selic), a mediana das projeções para 2023 é de 12,50% ao ano e de 10,00% ao ano no final de 2024, segundo especialistas.

De acordo com as projeções do mercado, o Índice Nacional de Preços ao Consumidor Amplo (IPCA) em 2023 passou de 6,05% para 6,02% nesta semana, enquanto para 2024, a projeção passou de 4,18% para 4,16%.

Setorialmente, verifica-se diferentes impactos – dado a especificidade de cada um dos setores.

⁴ Objetivando maior precisão nas projeções realizadas, o BC anunciou em janeiro/2021 que a projeção anual da moeda norte-americana passou a ser calculada a partir da média para a taxa no mês de dezembro e não mais no valor projetado para o último dia útil de cada ano.

De acordo com a União das Indústrias de Cana-de-Açúcar (Única), na segunda quinzena de janeiro/2023, a moagem de cana-de-açúcar na região Centro-Sul totalizou 307,30 mil toneladas⁵ sendo que 13 unidades⁶ permaneceram em operação.

Enquanto a fabricação de açúcar ficou em 16,65 mil toneladas, a produção de etanol foi de 213,31 milhões de litros⁷.

Segundo a Unica, o índice pluviométrico nos últimos meses, especialmente em dezembro e janeiro, contribuiu para o bom desenvolvimento da lavoura, proporcionando expectativas favoráveis para a safra que iniciará em abril.

No acumulado da safra 2022/23, a moagem atingiu 542,39 milhões de toneladas⁸ – portanto, 3,78% superior ao mesmo período no ciclo 2021/22, cuja moagem foi de 522,62 milhões de toneladas.

Desde o início da safra 2022/23, a fabricação de açúcar totalizou 33,50 milhões de toneladas, enquanto a fabricação do biocombustível totalizou 27,89 bilhões de litros, sendo 16 bilhões de etanol hidratado e 11,89 bilhões de litros de etanol anidro.

Considerando o período de abril a dezembro de 2022 até 31 de janeiro de 2023 verifica-se a comercialização de 14,06 bilhões de litros de etanol hidratado carburante e 10,61 bilhões de litros de etanol anidro. Destes, 6% correspondem a operações de exportação.

⁵ Vale observar que no mesmo período no ano anterior não houve processamento de cana-de-açúcar.

⁶ Sendo três com processamento de cana-de-açúcar e dez empresas que fabricam etanol a partir do milho.

⁷ Do volume produzido, o etanol hidratado alcançou 102,66 milhões de litros, enquanto a de etanol anidro totalizou 110,65 milhões de litros.

⁸ Atingindo 141,15 kg de ATR por tonelada nesta safra.

2.2. Situação da recuperanda

Em seu Relatório Operacional, a recuperanda apresenta dados referentes ao desempenho de suas atividades, bem como sua visão a respeito atual situação. Nesse sentido e, segundo a recuperanda a Unialco SA:

A unidade, localizada em Araçatuba-SP, após a UPI (Unidade Produtiva Isolada) vinculada ao processo de Recuperação Judicial, limita-se a operacionalizar estrutura administrativa e gerenciar atividades agrícolas (cana-de-açúcar) em áreas próprias através de contratos de parcerias com companhias sucroalcooleiras regionais.

Segundo a Alcoovale SA:

Verifica-se que a companhia já plantou/reformou uma área total de junho/2022 até o momento 3.133,9 hectares de áreas próprias e parcerias que somadas ao plantio de fornecedores em igual período (74,79 hectares), totalizam 3.208,69 hectares plantados no Ano Safra 2022/2023 os quais melhorarão de forma direta os indicadores agrícolas da Safra 2022/2023, rejuvenescendo a idade média do canavial, aumentando a produtividade global e a estrutura de corte.

Importante frisar que nas áreas de plantio/reforma realizou-se um trabalho intensivo de melhorias quanto à sistematização de solo o que possibilitará um melhor rendimento operacional das atividades de Colheita, Transbordo e Transporte (CTT).

Segundo as recuperandas, a Unialco MS e a LW Sugar: *desenvolve (m) atividades de busca de oportunidades negociais para suas subsidiárias, fazendo-o de modo constante. O intuito é*

desenvolver projeto que tenham o “core business” de suas subsidiárias e que possam agregar valor à operação das mesmas.

3. Visão geral das recuperandas

Neste ponto, será apresentada a composição societária da empresa, assim como, eventuais alterações no que diz respeito às participações societárias. Não menos importante, também relacionaremos os estabelecimentos e filiais (quando houver), com breve descritivo da atividade desenvolvida em cada um, quando segmentada ou diferenciada.

3.1. Do grupo

O grupo Unialco é formado pelas seguintes empresas:

Informações	Unialco S.A.
Tipo de Estabelecimento	Matriz
Nire	35300008782
Razão Social	Unialco SA Açúcar e Alcool
Nome Fantasia	Unialco
Data de Abertura	21/11/2002
CNPJ	44.984.490/0004-26
Inscrição Estadual	177.393.373.112
Endereço	Avenida Brasília, 2741
Complemento	N/A
Bairro	Jardim Nova Yorque
Cidade	Araçatuba
Estado	SP
CEP	16018-000
Natureza Jurídica	205-4 - Sociedade Anônima Fechada
CNAE Principal	01.13-0-00 - Cultivo de cana-de-açúcar
CNAE Secundários	01.19-9-99 - Cultivo de outras plantas de lavoura temporária não especificadas anteriormente 01.42-3-00 - Produção de mudas e outras formas de propagação vegetal, certificadas 01.61-0-03 - Serviço de preparação de terreno, cultivo e colheita 01.61-0-99 - Atividades de apoio à agricultura não especificadas anteriormente 82.99-7-99 - Outras atividades de serviços prestados principalmente às empresas não especificadas anteriormente



Capital Social (R\$)	50.000.000,00
----------------------	---------------

Informações	Alcoolvale S/A - Álcool e Açúcar
Tipo de Estabelecimento	Matriz
Razão Social	Alcoolvale S/A Álcool e Açúcar
Nome Fantasia	N/D
Data de Abertura	17/02/1981
CNPJ	15.444.904/0001-83
Inscrição Estadual	28.202.246-5
Endereço	Faz. Santa Inês, S/N
Complemento	Setor: Pq Ind. Alcoolvale;
Bairro	Rural
Cidade	Aparecida do Taboado
Estado	MS
CEP	79570-000
Natureza Jurídica	205-4 - Sociedade Anônima Fechada
CNAE Principal	19.31-4-00 - Fabricação de álcool
CNAE Secundários	01.19-9-99 - Cultivo de outras plantas de lavoura temporária não especificadas anteriormente 01.61-0-03 - Serviço de preparação de terreno, cultivo e colheita 10.71-6-00 - Fabricação de açúcar em bruto 35.11-5-01 - Geração de energia elétrica 35.13-1-00 - Comércio atacadista de energia elétrica 46.37-1-02 - Comércio atacadista de açúcar 46.81-8-01 - Comércio atacadista de álcool carburante, biodiesel, gasolina e demais derivados de petróleo, exceto lubrificantes, não realizado por transportador retalhista (T.R.R.) 49.30-2-02 - Transporte rodoviário de carga, exceto produtos perigosos e mudanças, intermunicipal, interestadual e internacional 49.30-2-03 - Transporte rodoviário de produtos perigosos 52.11-7-99 - Depósitos de mercadorias para terceiros, exceto armazéns gerais e guarda-móveis 52.50-8-03 - Agenciamento de cargas, exceto para o transporte marítimo 64.62-0-00 - Holdings de instituições não-financeiras 64.63-8-00 - Outras sociedades de participação, exceto holdings
Capital Social (R\$)	50.437.843,16

Informações	Unialco MS Participações S/A
Tipo de Estabelecimento	Matriz
Nire	35300346785
Razão Social	Unialco MS Participações S/A
Nome Fantasia	N/D
Data de Abertura	29/08/2007
CNPJ	09.063.548/0001-55
Inscrição Estadual	N/D
Endereço	Avenida Brasília, 2741
Complemento	Sala A
Bairro	Jardim Nova York
Cidade	Araçatuba
Estado	SP
CEP	16018-000
Natureza Jurídica	205-4 - Sociedade Anônima Fechada
CNAE Principal	64.62-0-00 - Holdings de instituições não-financeiras



CNAE Secundários	N/D
Capital Social (R\$)	142.055.136,28

Informações	LW - Sugar Participações S.A.
Tipo de Estabelecimento	Matriz
Nire	35300348249
Razão Social	LW - Sugar Participações S/A
Nome Fantasia	N/D
Data de Abertura	11/10/2007
CNPJ	09.160.481/0001-77
Inscrição Estadual	N/D
Endereço	Rua Seis de Junho, 437
Complemento	N/D
Bairro	Centro
Cidade	Guararapes
Estado	SP
CEP	16700-000
Natureza Jurídica	205-4 - Sociedade Anônima Fechada
CNAE Principal	64.62-0-00 - Holdings de instituições não-financeiras
CNAE Secundários	N/D
Capital Social (R\$)	63.505.834,29

3.2. Do organograma societário

Unialco SA - Álcool e Açúcar		
Nome do Sócio ⁹	Número de Ações	Percentual
LW - Sugar Participações	11.974.067	54,9491%
Dimoriê Participações Ltda.	4.358.238	20,0000%
Maria Eleonora Sirah Figliorini Zancaner	840.025	3,8549%
Oswaldo Diacópulos - Espólio	613.400	2,8149%
Mohamad Darghan - Espólio	26.189	0,1202%
Unialco SA - Álcool e Açúcar	3.979.265	18,2609%
Total	21.791.184	100,0000%

Alcoovale S/A - Álcool e Açúcar		
Nome do Sócio ¹⁶	Número de Ações	Percentual
Unialco MS Participações SA	74.515.792	95,7535%

⁹ Identificamos a saída de Paulo Laerte Menchon Felcar.



Álcoolvale SA - Álcool e Açúcar	3.277.770	4,2120%
Paulo Milliet Roque	26.868	0,0345%
Total	77.820.430	100,0000%

Unialco MS Participações SA		
Nome do Sócio	Número de Ações	Percentual
Unialco SA - Álcool e Açúcar	131.374.989	100,0000%
Total	131.374.989	100,0000%

LW - Sugar Participações SA		
Nome do Sócio	Número de Ações	Percentual
Walter Henrique Zancaner Filho	7.808.251	100,0000%
Total	7.808.251	100,0000%

3.3. Da estrutura organizacional

Alcoovale S.A.				
Período	Administrativo	Industrial	Agrícola	Total
Fev/22	66	158	470	694
Mar/22	60	190	611	861
Abr/22	63	189	622	874
Mai/22	62	182	628	872
Jun/22	65	185	601	851
Jul/22	67	184	482	733
Ago/22	70	185	448	703
Set/22	67	182	438	687
Out/22	67	181	430	678
Nov/22	66	181	438	685
Dez/22	61	158	374	593
Jan/23	66	157	380	603

No mês de janeiro/2023 houve aumento de dez postos de trabalho, encerrando o mês com seiscentos e três colaboradores – conforme tabela acima.



Unialco S.A.				
Período	Administrativo	Industrial	Agrícola	Total
Fev/22	19	0	0	19
Mar/22	19	0	0	19
Abr/22	19	0	0	19
Mai/22	19	0	0	19
Jun/22	19	0	0	19
Jul/22	19	0	0	19
Ago/22	18	0	0	18
Set/22	18	0	0	18
Out/22	17	0	0	17
Nov/22	17	0	0	17
Dez/22	17	0	0	17
Jan/23	17	0	0	17

Conforme a tabela acima, não houve alteração no quadro de colaboradores da Unialco S.A.

4. Informações Econômicas e Contábeis

De acordo com o IBRACON (NPC 27):

[...] as demonstrações contábeis são uma representação monetária estruturada da posição patrimonial e financeira em determinada data e das transações realizadas por uma entidade no período findo nessa data. O objetivo das demonstrações contábeis de uso geral é fornecer informações sobre a posição patrimonial e financeira, o resultado e o fluxo financeiro de uma entidade, que são úteis para uma ampla variedade de usuários na tomada de decisões. As demonstrações contábeis também mostram os resultados do gerenciamento, pela Administração, dos recursos que lhe são confiados.



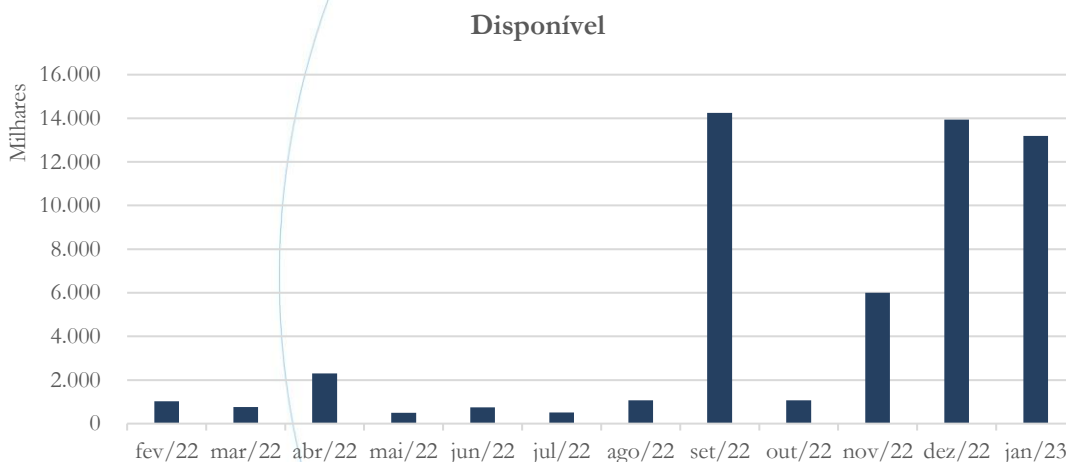
O exercício social do Grupo Unialco é de doze meses iniciando-se em 01 de abril, com término em 31 de março do ano seguinte.

4.1. Balanço Patrimonial

O Balanço Patrimonial, como demonstração contábil, tem por objetivo evidenciar de forma qualitativa e quantitativamente – em uma determinada data – a posição patrimonial e financeira da empresa.

4.1.1. Disponível¹⁰

Gráfico 1



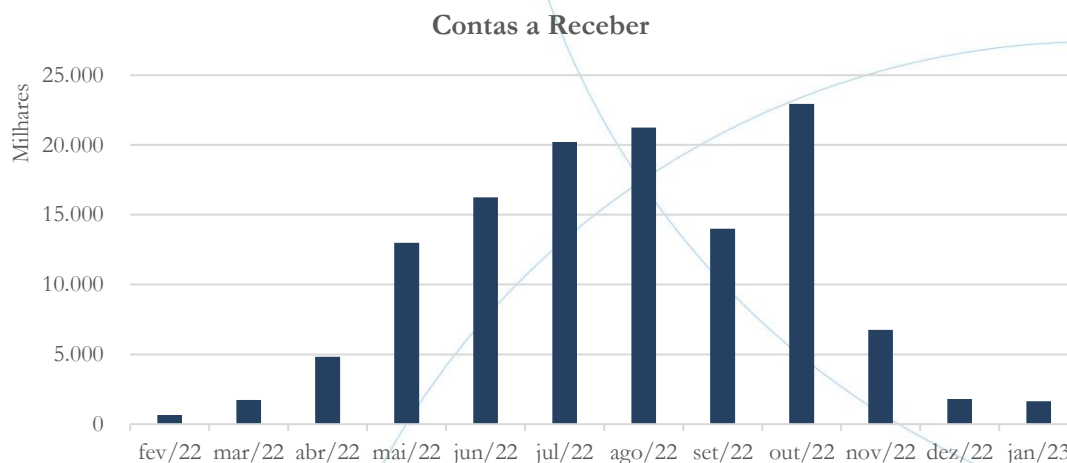
O saldo da conta disponível passou de R\$ 14 milhões em dezembro/2022 para R\$ 13,2 milhões em janeiro/2023 demonstrando assim aumento de 5,43%.

¹⁰ A conta disponível das recuperandas é composta pelas linhas: caixa, bancos e aplicações.



4.1.2. Contas a Receber

Gráfico 2



O saldo do contas a receber apresentou diminuição de 8,29% em janeiro/2023, quando comparado ao mês anterior.

Vale observar a tabela abaixo, a qual apresenta seus principais clientes:

Alcoovale SA:

Clientes	Classificação
Sucres Et Denrees S/A	Exportação de Açúcar
Ipiranga Produtos de Petróleo S/A	Venda Para Entrega Futura
Czarnikow Group Limited	Exportação de Açúcar
Louis Dreyfus Commodities Suisse AS	Exportação de Açúcar
Czarnikow Group Limited	Exportação de Açúcar

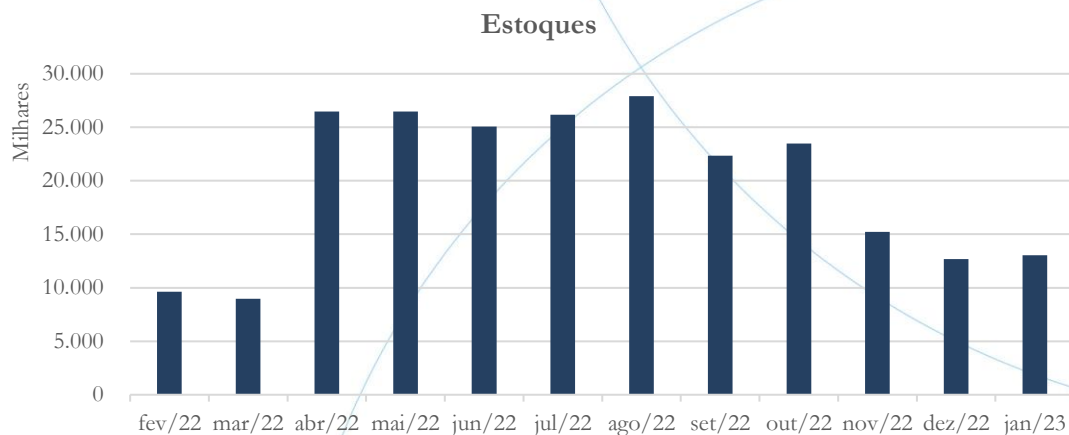
Enquanto a Unialco SA, possui os seguintes clientes:

Clientes	Classificação
Viterra Bioenergia S.A unidade Rio Vermelho	Venda de Cana de Açúcar (101)
Viterra Bioenergia S.A unidade nova Unialco	Venda de Cana de Açúcar (101)
Alcoovale S/A alcool e açúcar	Venda Merc Ad. ou Rec. Tercéiros



4.1.3. Estoques

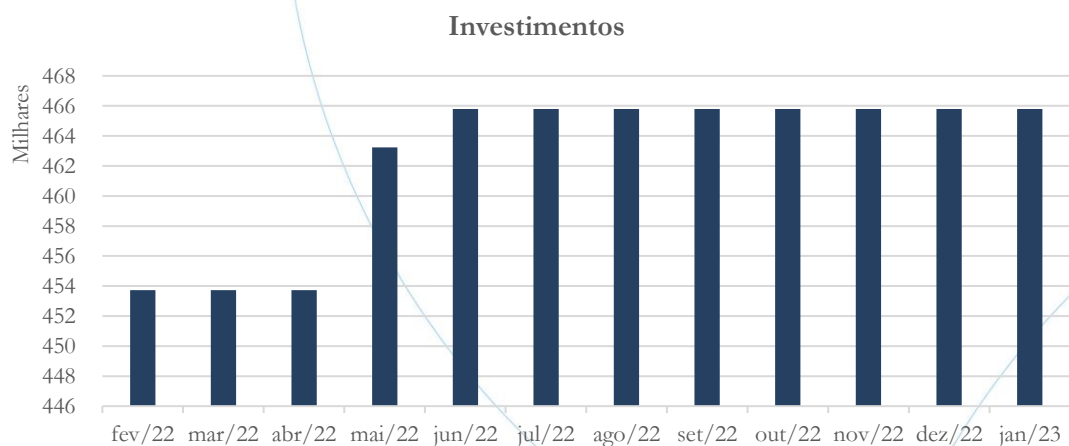
Gráfico 3



No mês de janeiro/2023, o saldo da conta estoques apresentou aumento de 2,68% quando comparado ao mês anterior.

4.1.4. Investimentos

Gráfico 4



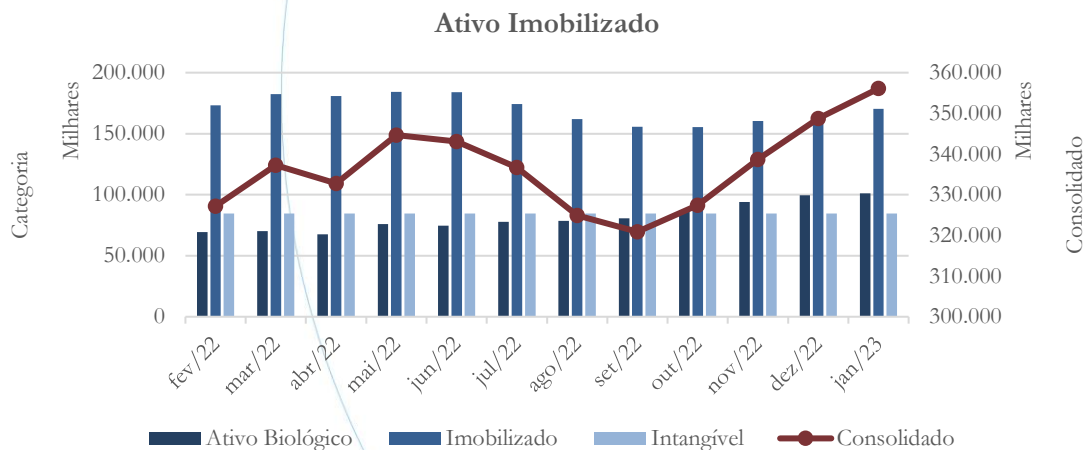
Os investimentos mantiveram-se estáveis no mês de janeiro/2023, conforme o gráfico acima.

4.1.5. Imobilizado

A lei 11.101/05 – que regula a recuperação judicial, a extrajudicial e a falência do empresário e da sociedade empresária – em seu art. 66, aponta que:

Após a distribuição do pedido de recuperação judicial, o devedor não poderá alienar ou onerar bens ou direitos de seu ativo permanente, salvo evidente utilidade reconhecida pelo juiz, depois de ouvido o Comitê, com exceção daqueles previamente relacionados no plano de recuperação judicial.

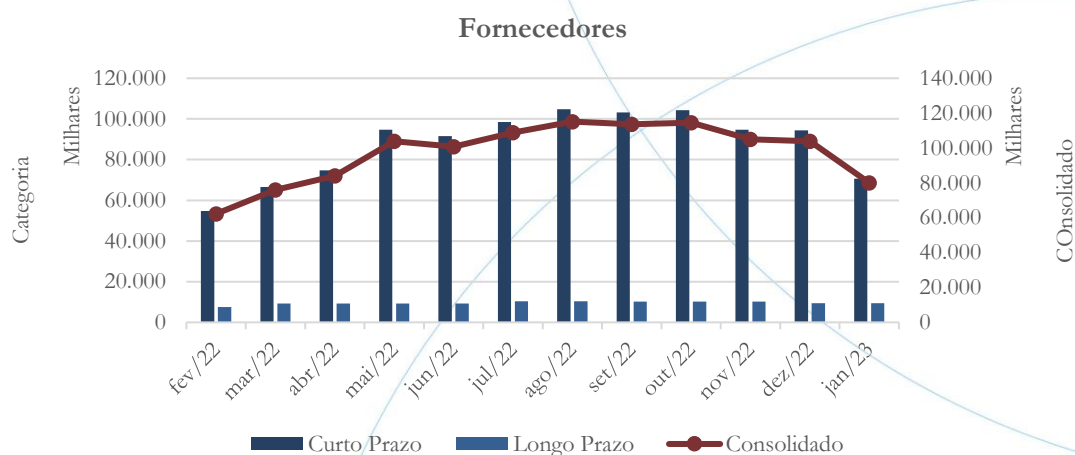
Gráfico 5



O saldo de imobilizado apresentou aumento de 2,11% entre os meses de dezembro/2022 a janeiro/2023.

4.1.6. Fornecedores

Gráfico 6



No mês de janeiro/2023, a conta fornecedores apresentou diminuição de 22,92% no saldo consolidado referente ao mês de janeiro/2023.

Vale ainda observar as tabelas abaixo onde constam os principais fornecedores das recuperandas:

Unialco:

Fornecedores	Classificação
Carreto Pereira Advogados	Consultoria Jurídica
Totvs SA	Licenças e Software
Campos e Barros Sociedade de Advogados	Entrada Serviço NF
Thomaz Bastoz, Waisberg, Kurzwel Soc. Adv	Consultoria Jurídica
Frignani Sociedade de Advogados	Entrada Serviço NF

Alcoovale:

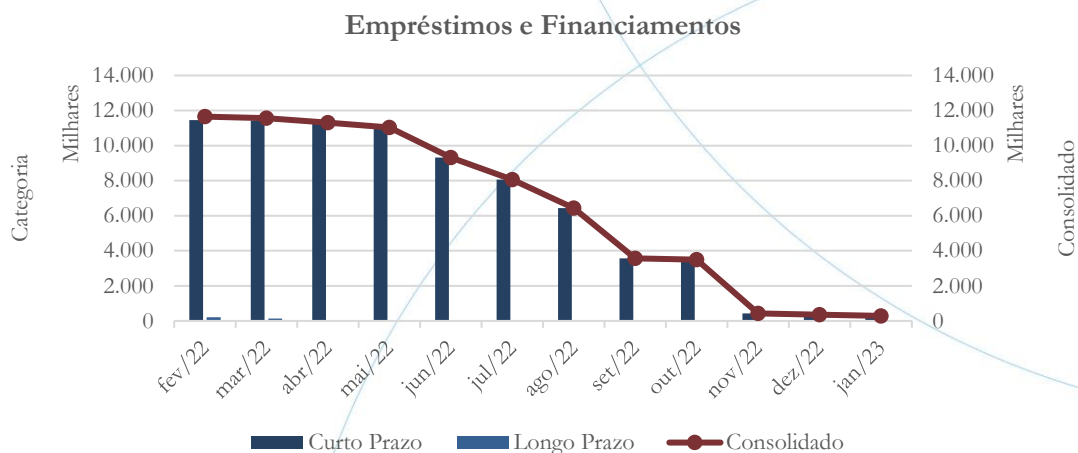
Fornecedores	Classificação
Ipiranga Produtos de Petróleo	Compra de Insumos
Campevo insumos agrícolas Ltda	Compra de Insumos
Cooperativa de plantadores de cana	



avatar transportes serviços e locações	Entrada serviço
F&M Serviços Agrícolas	Entrada serviço

4.1.7. Empréstimos e Financiamentos

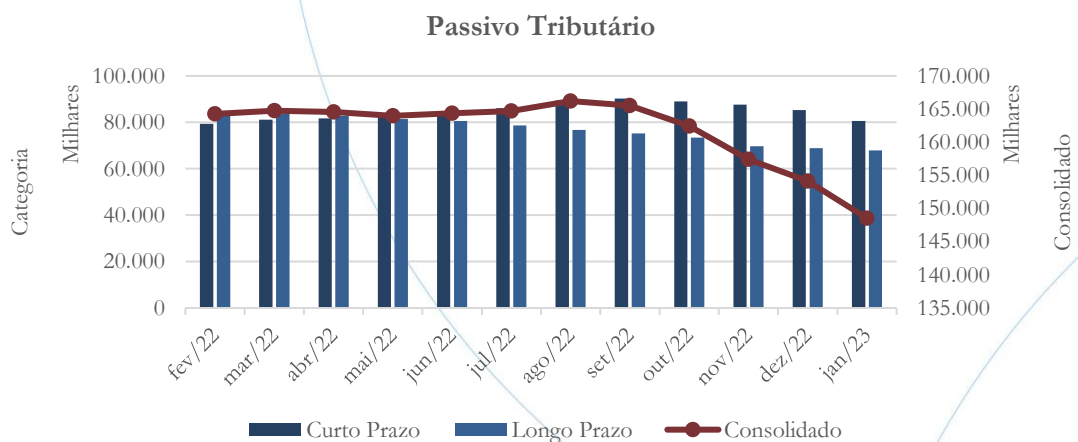
Gráfico 7



Os empréstimos e financiamentos registraram diminuição de 18,23% no saldo consolidado referente ao mês de janeiro/2023.

4.1.8. Passivo Tributário

Gráfico 8



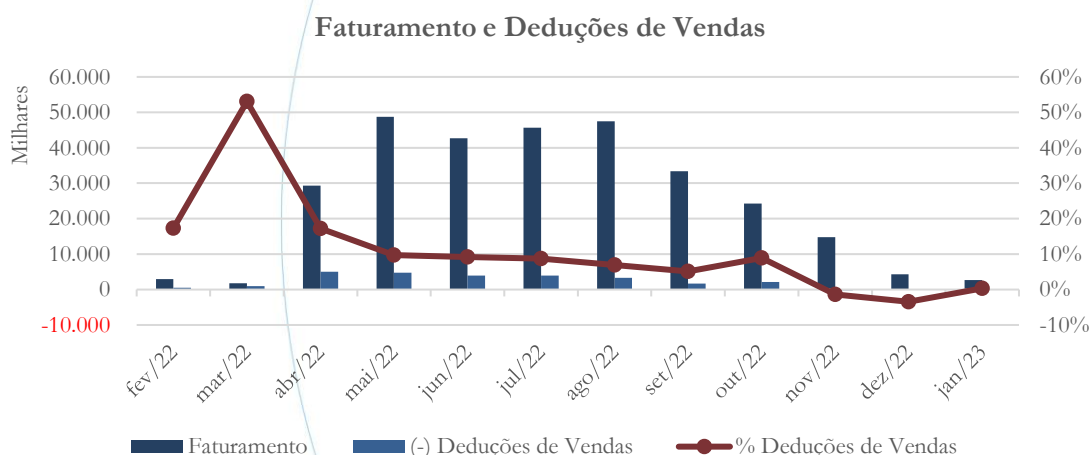
No mês de janeiro/2023, o saldo consolidado do passivo tributário apresentou diminuição de 3,61%, quando comparado ao mês anterior.

4.2. Demonstração do Resultado do Exercício

A Demonstração do Resultado do Exercício (DRE), como relatório contábil é confeccionada junto com o Balanço Patrimonial e oferece uma síntese econômica das atividades operacionais e não operacionais permitindo visualizar assim se a empresa está gerando lucro ou prejuízo, em um determinado período.

4.2.1. Faturamento e Deduções de Vendas

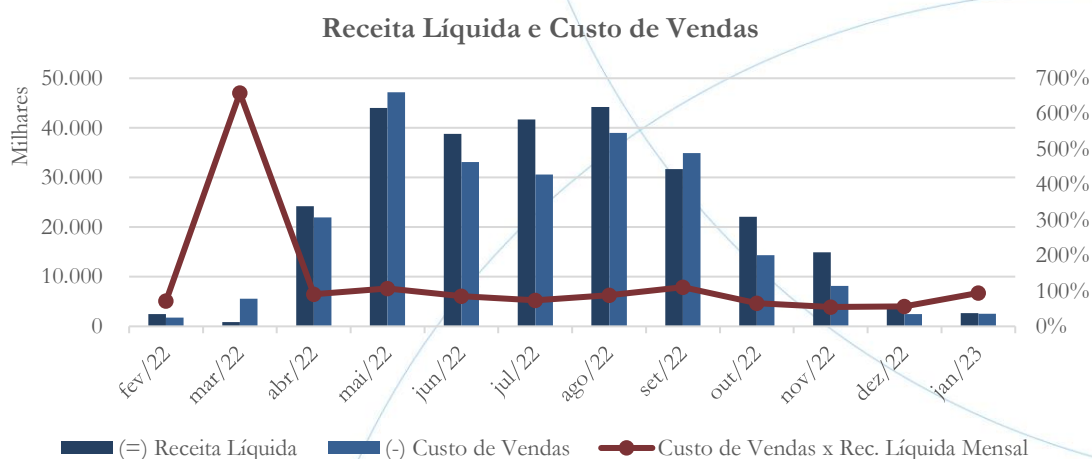
Gráfico 9



No mês de janeiro/2023, o faturamento apresentou diminuição de 37,95% quando comparado ao mês anterior.

4.2.2. Receita Líquida e Custo de Vendas

Gráfico 10

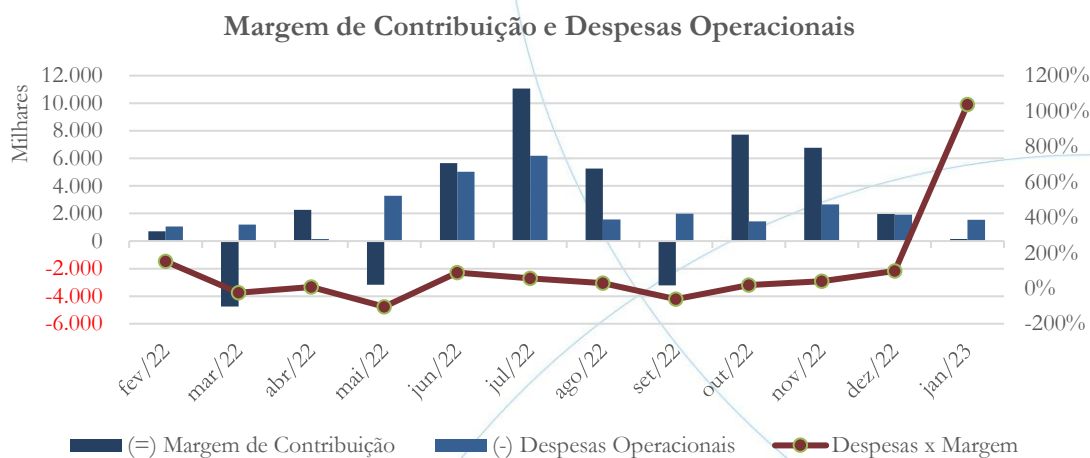


A receita líquida demonstrou diminuição de 40,22% no mês de janeiro/2023, enquanto no custo de vendas houve aumento de 0,89% no mesmo período em análise.

4.2.3. Margem de Contribuição e Despesas Operacionais¹¹

¹¹ Com o intuito de acompanhar as demonstrações, passamos a incluir, no grupo despesas operacionais, a conta outras despesas ou receitas.

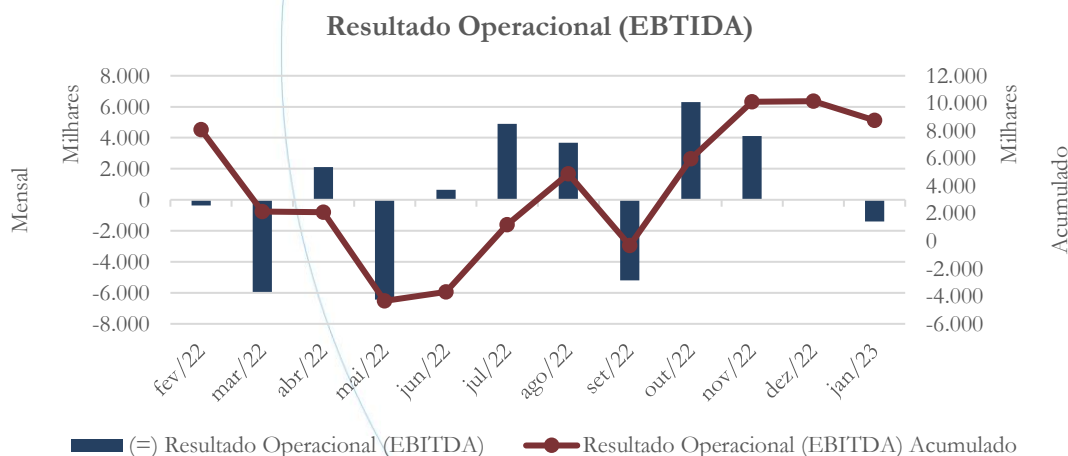
Gráfico 11



A margem de contribuição contabilizou saldo de R\$ 148,4 mil no mês de janeiro/2023, enquanto nas despesas operacionais esse foi de R\$ 1,54 milhão.

4.2.4. Resultado Operacional

Gráfico 12

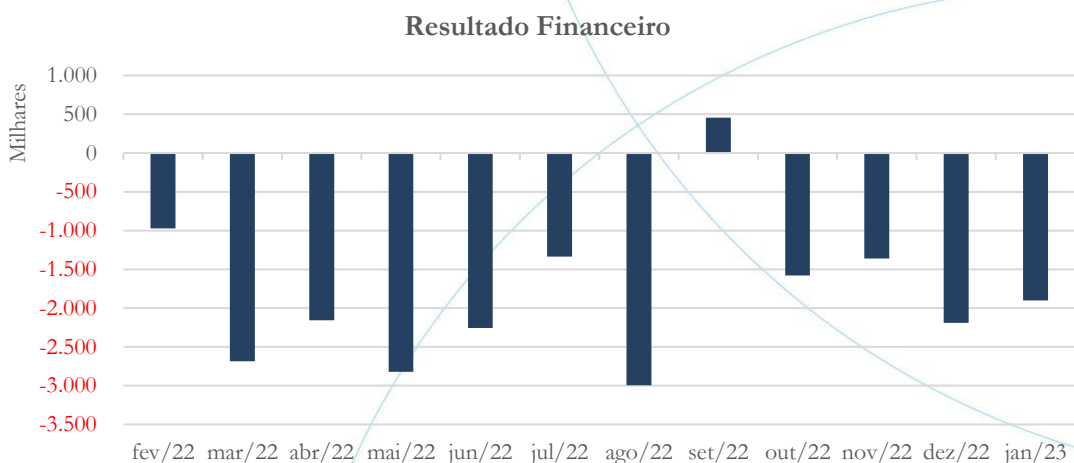


No mês de janeiro/2023, o prejuízo operacional foi de R\$ 1,4 milhão, demonstrando no acumulado de 12 meses lucro operacional de R\$ 8,7 milhões.



4.2.5. Resultado Financeiro

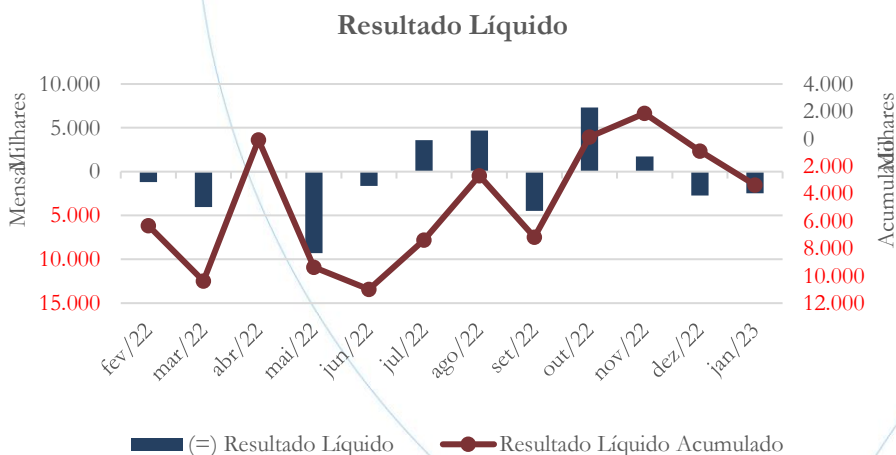
Gráfico 13



No que se diz a respeito das despesas financeiras, o saldo foi de R\$ 1,9 milhão no mês de janeiro/2023.

4.2.6. Resultado Líquido

Gráfico 14



No mês de janeiro/2023, o prejuízo líquido foi de R\$ 2,5 milhões.

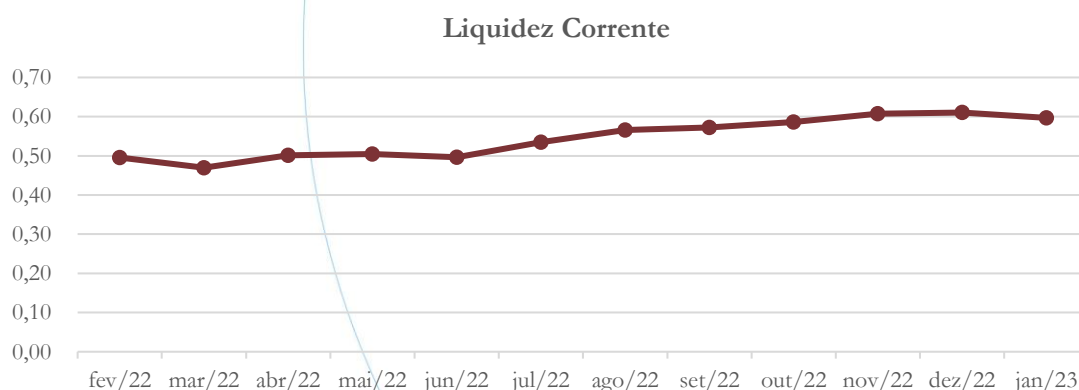
4.3. Índices e Indicadores

Os índices e indicadores são resultados obtidos através da análise contábil da empresa, os quais fornecem informações relevantes a respeito das operações realizadas possibilitando uma melhor avaliação, via fórmulas matemáticas, na averiguação das demonstrações financeiras.

4.3.1. Liquidez Corrente

A liquidez corrente¹² – obtida através da razão entre o ativo circulante e o passivo circulante – tem como objetivo demonstrar se a empresa está cumprindo com as obrigações imediatas, ou seja, àquelas de curto prazo.

Gráfico 15



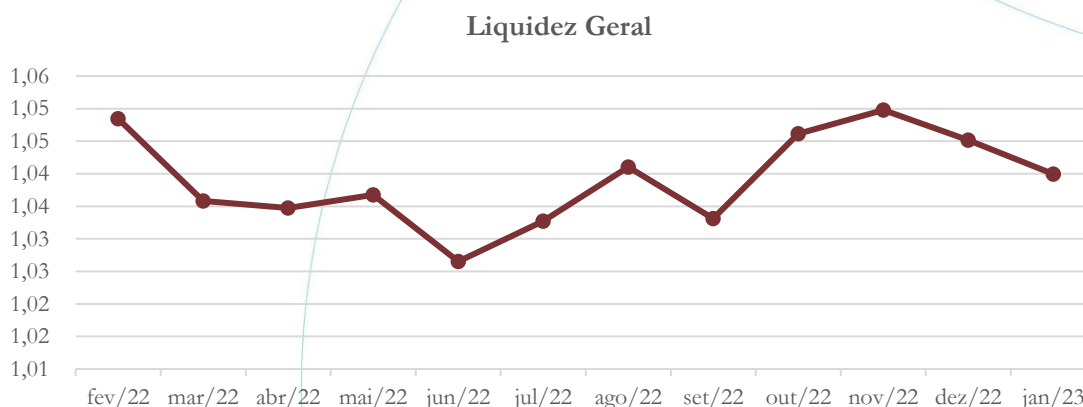
¹² Quanto maior for o índice encontrado, melhor é a situação de liquidez da empresa.

Levando em consideração os direitos e deveres a curto prazo, no mês de janeiro/2023, as recuperandas possuíam R\$ 0,60 para cada R\$ 1,00 de dívida adquirida

4.3.2. Liquidez Geral

Objetiva comparar a capacidade da empresa a curto e a longo prazo¹³. Neste sentido, quando o resultado deste for menor que 1, em tese, a empresa estaria com problemas financeiros e, conseqüentemente, apresentaria dificuldades em cumprir suas obrigações.

Gráfico 16



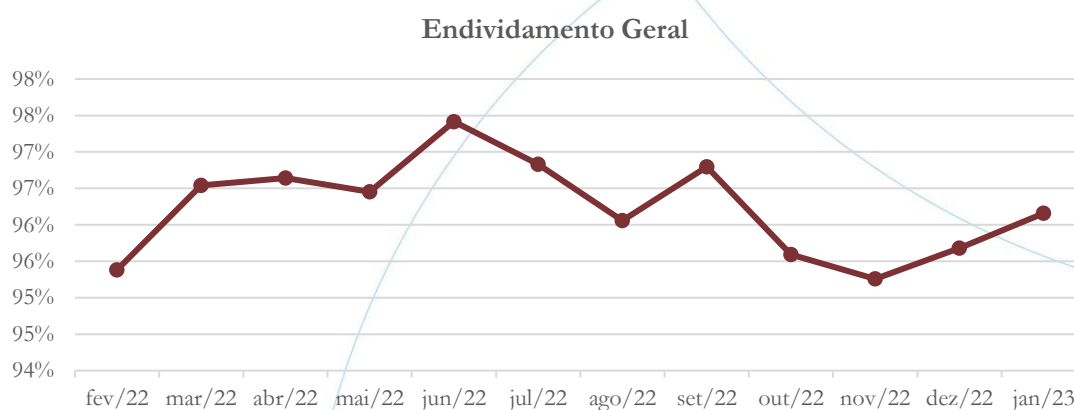
Tendo em vista os direitos e deveres a curto e a longo prazo, no mês de janeiro/2023, as recuperandas possuíam R\$ 1,04 para cada R\$ 1,00 de dívida adquirida.

¹³ Calcula-se a liquidez geral através da soma do ativo circulante e realizável a longo prazo dividido pela soma do passivo circulante e não circulante.

4.3.3. Endividamento

O objetivo deste índice é verificar o percentual de capital de terceiros que a empresa utiliza naquele período em análise. Neste sentido, quanto mais elevado for o índice, maior o grau de endividamento no andamento de suas atividades.

Gráfico 17

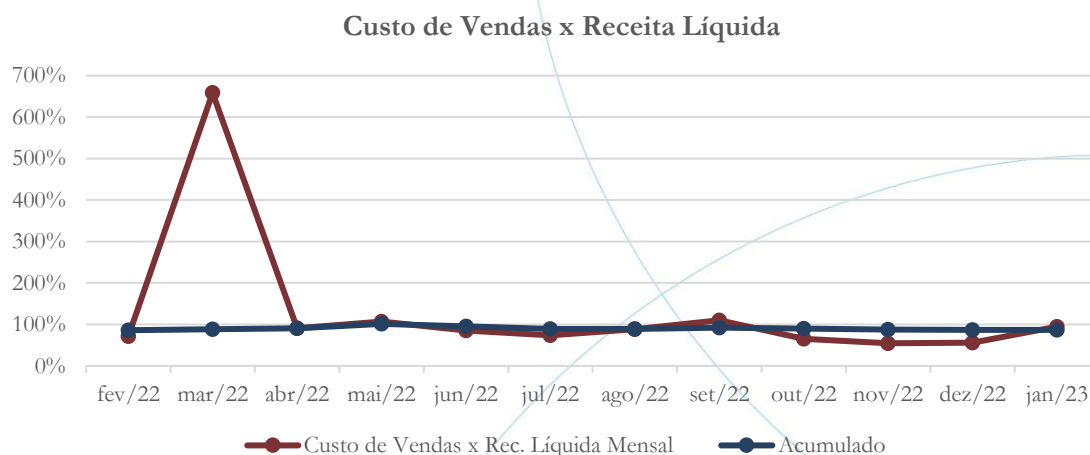


A Unialco apresentou índice de endividamento em 96,16% no mês de janeiro/2023.

4.3.4. Participação do Custo de Vendas

Mostra a participação do custo de vendas na receita líquida auferida em cada período.

Gráfico 18



Referente ao mês de janeiro/2023, o custo de vendas representou 94,44% da receita líquida auferida, enquanto no acumulado esse foi de 87,17%.

4.3.5. Resultado da operação

O EBITDA (*Earnings before interests, taxes, depreciation and amortizations*) – resultado antes dos juros, impostos, depreciação e amortizações – que mede o resultado da operação. Neste sentido, este nos mostra quanto dinheiro é gerado pelos ativos operacionais.

Gráfico 19

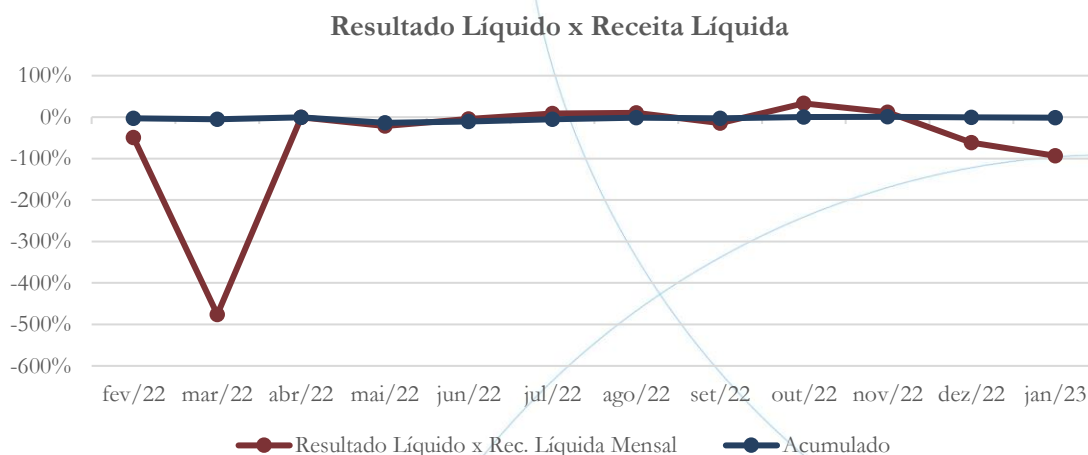


No mês de janeiro/2023, o resultado operacional foi negativo em 52,13%, enquanto no exercício o resultado foi positivo em 3,26%.

4.3.6. Retorno Líquido

O resultado líquido desconsidera todos os fatores que influenciam o resultado de uma operação, ou seja, depreciação, amortizações, juros pagos e recebidos, receitas e despesas não operacionais, impostos sobre lucro, entre outros – isto é, apresenta o lucro que o ativo realmente oferece à empresa.

Gráfico 20



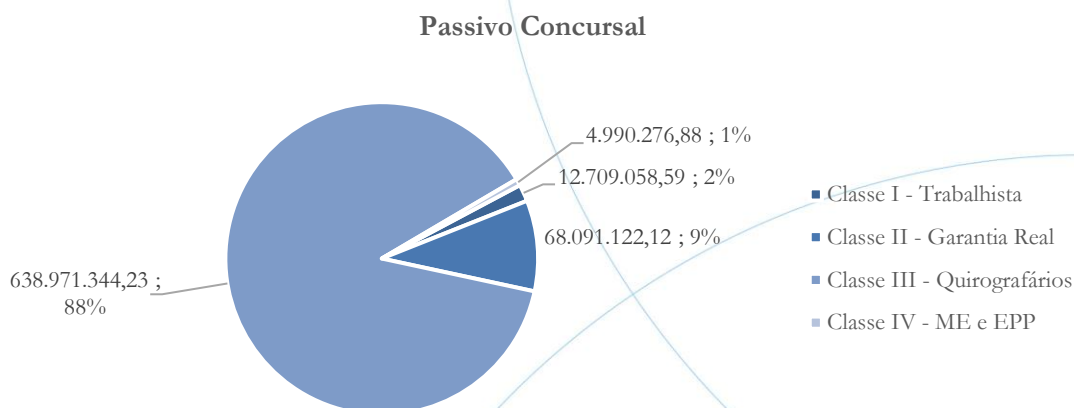
O retorno líquido referente ao mês de janeiro/2023 foi negativo em 92,88%, enquanto no acumulado esse foi de 1,25%.

5. Passivo Concursal

A recuperanda apresenta o seguinte passivo concursal¹⁴:

¹⁴ Atualizado em julho/2022.

Gráfico 21



O passivo concursal da Unialco totaliza R\$ 724,76 milhões, contando com 830 credores divididos, conforme a tabela abaixo:

Classes de Credores	Quantidade de Credores	Valor do Crédito	Participação da Classe
Classe I - Trabalhista	418	12.709.058,59	1,75%
Classe II - Garantia Real	10	68.091.122,12	9,39%
Classe III - Quirografários	296	638.971.344,23	88,16%
Classe IV - ME e EPP	106	4.990.276,88	0,69%
Total	830	724.761.801,82	100,00%

São 418 credores trabalhistas, respondendo por 1,75% do crédito total, enquanto na Classe II há 10 credores representando 9,39% do passivo total. Os quirografários, que compõem a Classe III, são responsáveis por 88,16% do passivo e possuem 296 credores, enquanto a Classe IV há 106 credores, representa 0,69% do passivo total.

6. Análise e considerações finais

A Unialco encontra-se conforme o esperado no período de entressafra apresentando diminuição do faturamento, bem como prejuízo operacional e líquido.

Também é possível verificar aumento do imobilizado decorrente da formação de lavoura.

No mais, continuaremos acompanhando.

7. Acompanhamento processual

Recuperação Judicial

Processo n. 1000781-11.2015.8.26.0218

2ª Vara de Guararapes

13/11/2015	• Petição inicial
16/11/2015	• Deferimento Pedido de Homologação da RJ
16/12/2015	• Publicação Edital art.52
15/01/2015	• Publicação do Plano de Recuperação Judicial
03/06/2016	• Publicação Edital Artigo 7
27/06/2016	• Publicação Edital Artigo 53
28/06/2016	• Ata da assembleia de credores, aprovação do plano.
12/09/2016	• Homologação do PRJ

Para verificação do andamento processual acesse o site: www.r4cempresarial.com.br

8. Anexos

Demonstrações financeiras
em 31 de Janeiro de 2023
(Em reais mil)
Ativo

Unialco S/A - Álcool e Açúcar - Em Recuperação Judicial
CNPJ. 44.984.490/0004-26

Unialco S/A - Álcool e Açúcar - Em Recuperação Judicial

Circulante	
Caixa e equivalentes de caixa	8
Contas a receber de clientes	763
Estoques	0
Adiantamento a fornecedores e outras contas	0
Impostos a recuperar	27.100
Ativo fiscal corrente	0
Dividendos a receber	124
Outros créditos	36
Partes Relacionadas	0
Ativo Biológico	0
	<hr/>
	28.031
Não circulante	
Aplicações Financeiras	0
Empréstimos e mútuos	0
Partes Relacionadas	0
Impostos a recuperar	561
Ativo fiscal diferido	9.046
Depósitos judiciais e outros	130
Outros créditos	0
Investimentos	218.784
Ativo Biológico	0
Imobilizado	17.977
Imobilizado - Lavouras	0
Direito de Uso - IFRS16	0
Intangível	0
Adiantamentos a Fornecedores - LP	0
Adto Para Futura Redução de Capital	0
AFAC - Adto para futuro aumento de Capital	0
	<hr/>
	246.498
	<hr/>
Total do ativo	<u>274.529</u>

Rogério Nogueira Alves
CPF 092.980.068-02

Manoel Benedito da Silva
Contador
CRC 1SP138.985/O-0


Demonstrações financeiras
em 31 de Janeiro de 2023
(Em reais mil)
Passivo

Unialco S/A - Álcool e Açúcar - Em Recuperação Judicial
CNPJ. 44.984.490/0004-26

Unialco S/A - Álcool e Açúcar - Em Recuperação Judicial

Circulante	
Fornecedores	2.583
Empréstimos e financiamentos	0
Salários e férias a pagar	762
Impostos e contribuições a recolher	47.773
Impostos correntes	0
Parcelamento - Lei 11.941/2009	5.282
Parcelamento - Refis da Copa	3.765
Impostos e contribuições parcelados	2.199
Adiantamentos de clientes	1.071
Partes Relacionadas	4
Outras obrigações	1.041
Dividendos propostos e a pagar	3
Passivo de Arrendamento	0
Outras contas a Pagar REFIS	0
	64.483
Não circulante	
Fornecedores	9.448
Empréstimos e financiamentos	0
Parcelamento - Lei 11.941/2009	13.831
Parcelamento - Refis da Copa	21.994
Adiantamentos de clientes	0
Impostos e contribuições parcelados	7.130
Outras obrigações	2.525
Provisões	2.892
Empréstimos e mútuos	0
Partes Relacionadas	97.535
Passivo fiscal diferido	30.155
Passivo de Arrendamento	0
Provisão para perdas em investimentos	716
Adto para Futuro Aumento de Capital	0
Adiantamento para futuro redução de capital	0
	186.226
Patrimônio líquido	
Capital social subscrito	24.458
Capital a integralizar	0
Capital subscrito e integralizado	24.458
Reserva de capital	3.691
Reserva de lucros	18.728
Reservas de reavaliação	246
Ações em Tesouraria	-1.288
Ajuste de avaliação patrimonial	14.513
Adiantamento para futuro aumento de capital	0
Lucros acumulados	-36.528
	23.820
Participações de controladores	
Participações de não controladores	0
Total do passivo e patrimônio líquido	274.529
	0


Rogério Albuquerque Alves
CPF 092.980.068-02


Manoel Benedito da Silva
Contador
CRC 1SP138.985/O-0

Demonstrações financeiras
em 31 de Janeiro de 2023
(Em reais mil)

Unialco S/A - Álcool e Açúcar - Em Recuperação Judicial
CNPJ. 44.984.490/0004-26

Demonstrações de resultados		Unialco S/A - Álcool e Açúcar - Em Recuperação Judicial
Receita operacional bruta		
Venda de produtos		1.964
Deduções		
Devoluções		0
Impostos e taxas faturados		-46
Venda de produtos		<u>1.918</u>
Custos dos produtos vendidos		0
Atribuição do valor justo ao ativo biológico		0
Lucro bruto		<u>1.918</u>
Despesas com vendas		-397
Despesas gerais e administrativas		-2.604
Despesas Tributárias		-114
Outras (despesas) receitas operacionais, líquidas		-600
Resultado da equivalência patrimonial		4.460
Resultado antes das receitas (despesas) financeira		2.663
Receitas financeiras		1.735
Despesas financeiras		-7.767
Variação Cambial líquida		0
Receitas (despesas) financeiras líquidas		-6.032
Resultado antes dos impostos		-3.369
Imposto de renda e contribuição social corrente		0
Imposto de renda e contribuição social diferido		0
Resultado líquido do exercício das operações em c		<u><u>-3.369</u></u>
Operações descontinuadas		
Lucro (prejuízo) das operações descontinuadas		0
Resultado do exercício		-3.369
Resultados atribuível aos:		
Acionistas controladores		-3.369
Acionistas não controladores		0
Resultado do exercício		<u><u>-3.369</u></u>

Rogério Nogueira Alves
CPF 092.980.068-02


Manoel Benedito da Silva
Contador
CRC 1SP138.985/O-6


Demonstrações financeiras
em 31 de Janeiro de 2023
(Em reais mil)
Ativo

Alcoolvale S/A - Álcool e Açúcar. - Em Recuperação Judicial
CNPJ. 15.444.904/0001-83

Alcoolvale S/A - Álcool e Açúcar. - Em Recuperação Judicial

Circulante	
Caixa e equivalentes de caixa	38
Contas a receber de clientes	882
Estoques	13.025
Adiantamento a fornecedores e outras contas	8.578
Impostos a recuperar	1.313
Ativo fiscal corrente	311
Dividendos a receber	0
Outros créditos	558
Partes Relacionadas	13.079
Ativo Biológico	101.194
	<hr/>
	138.978
Não circulante	
Aplicações Financeiras	0
Empréstimos e mútuos	0
Partes Relacionadas	99.407
Impostos a recuperar	199
Ativo fiscal diferido	27.018
Depósitos judiciais e outros	90
Outros créditos	0
Investimentos	441
Ativo Biológico	0
Imobilizado	60.452
Imobilizado - Lavouras	94.232
Direito de Uso - IFRS16	135.269
Intangível	0
Adiantamentos a Fornecedores - LP	0
Adto Para Futura Redução de Capital	0
AFAC - Adto para futuro aumento de Capital	0
	<hr/>
	417.108
Total do ativo	<hr/> <hr/>
	556.086


Rogério Nogueira Alves
CPF 092.980.068-02


Manoel Benedito da Silva
Contador
CRC 1SP138.985/O-0

Demonstrações financeiras
em 31 de Janeiro de 2023
(Em reais mil)
Passivo

Alcoolvale S/A - Álcool e Açúcar. - Em Recuperação Judicial
CNPJ. 15.444.904/0001-83

Alcoolvale S/A - Álcool e Açúcar. - Em Recuperação Judicial

Circulante	
Fornecedores	67.981
Empréstimos e financiamentos	279
Salários e férias a pagar	4.322
Impostos e contribuições a recolher	6.537
Impostos correntes	0
Parcelamento - Lei 11.941/2009	461
Parcelamento - Refis da Copa	2.174
Impostos e contribuições parcelados	11.952
Adiantamentos de clientes	85.528
Partes Relacionadas	6.000
Outras obrigações	1.597
Dividendos propostos e a pagar	4.623
Passivo de Arrendamento	42.517
Outras contas a Pagar REFIS	0
	233.971
Não circulante	
Fornecedores	0
Empréstimos e financiamentos	0
Parcelamento - Lei 11.941/2009	337
Parcelamento - Refis da Copa	11.800
Adiantamentos de clientes	20.000
Impostos e contribuições parcelados	17.375
Outras obrigações	1
Provisões	2.662
Empréstimos e mútuos	0
Partes Relacionadas	0
Passivo fiscal diferido	24.952
Passivo de Arrendamento	101.160
Provisão para perdas em investimentos	329
Adto para Futuro Aumento de Capital	0
Adiantamento para futuro redução de capital	0
	178.616
Patrimônio líquido	
Capital social subscrito	50.485
Capital a integralizar	0
Capital subscrito e integralizado	50.485
Reserva de capital	133
Reserva de lucros	114.083
Reservas de reavaliação	-13.971
Ações em Tesouraria	-1.663
Ajuste de avaliação patrimonial	7.863
Adiantamento para futuro aumento de capital	0
Lucros acumulados	-13.431
	143.499
Participações de controladores	
	0
Participações de não controladores	
	0
Total do passivo e patrimônio líquido	556.086
	0


Rogério Rogueira Alves
CPF 092.980.068-02


Manoel Benedito da Silva
Contador
CRC 1SP138.985/O-0

Demonstrações financeiras
em 31 de Janeiro de 2023
(Em reais mil)

Alcoolvale S/A - Álcool e Açúcar. - Em Recuperação Judicial
CNPJ. 15.444.904/0001-83

Demonstrações de resultados		Alcoolvale S/A - Álcool e Açúcar. - Em Recuperação Judicial
Receita operacional bruta		
Venda de produtos		291.398
Deduções		
Devoluções		-395
Impostos e taxas faturados		-24.080
Venda de produtos		<u>266.923</u>
Custos dos produtos vendidos		-234.340
Atribuição do valor justo ao ativo biológico		0
Lucro bruto		<u>32.583</u>
Despesas com vendas		-20.917
Despesas gerais e administrativas		-12.874
Despesas Tributárias		-2.779
Outras (despesas) receitas operacionais, líquidas		14.918
Resultado da equivalência patrimonial		-52
Resultado antes das receitas (despesas) financeira		<u>10.879</u>
Receitas financeiras		82
Despesas financeiras		-12.336
Variação Cambial líquida		88
Receitas (despesas) financeiras líquidas		-12.166
Resultado antes dos impostos		-1.287
Imposto de renda e contribuição social corrente		0
Imposto de renda e contribuição social diferido		6.001
Resultado líquido do exercício das operações em c		<u><u>4.714</u></u>
Operações descontinuadas		
Lucro (prejuízo) das operações descontinuadas		0
Resultado do exercício		<u>4.714</u>
Resultados atribuível aos:		
Acionistas controladores		4.714
Acionistas não controladores		0
Resultado do exercício		<u><u>4.714</u></u>


Rogério Nogueira Alves
CPF 092.980.068-02



Manoel Benedito da Silva
Contador
CRC 1SP138.985/O-0


Demonstrações financeiras
em 31 de Janeiro de 2023
(Em reais mil)
Ativo

Unialco MS Participações S/A. - Em Recuperação Judicial
CNPJ. 09.063.548/0001-55

Unialco MS Participações S/A. - Em Recuperação Judicial

Circulante	
Caixa e equivalentes de caixa	0
Contas a receber de clientes	0
Estoques	0
Adiantamento a fornecedores e outras contas	0
Impostos a recuperar	0
Ativo fiscal corrente	0
Dividendos a receber	2.267
Outros créditos	10
Partes Relacionadas	0
Ativo Biológico	0
	<hr/>
	2.277
Não circulante	
Aplicações Financeiras	0
Empréstimos e mútuos	0
Partes Relacionadas	0
Impostos a recuperar	708
Ativo fiscal diferido	0
Depósitos judiciais e outros	1
Outros créditos	0
Investimentos	146.047
Ativo Biológico	0
Imobilizado	0
Imobilizado - Lavouras	0
Direito de Uso - IFRS16	0
Intangível	0
Adiantamentos a Fornecedores - LP	0
Adto Para Futura Redução de Capital	0
AFAC - Adto para futuro aumento de Capital	0
	<hr/>
	146.756
	<hr/>
Total do ativo	149.033


Rogério M. Almeida
CPF 092.980.068-02


Manoel Benedito da Silva
Contador
CRC 1SP138.985/O-0

Demonstrações financeiras
em 31 de Janeiro de 2023
(Em reais mil)
Passivo

Unialco MS Participações S/A. - Em Recuperação Judicial
CNPJ. 09.063.548/0001-55

Unialco MS Participações S/A. - Em Recuperação Judicial

Circulante	
Fornecedores	0
Empréstimos e financiamentos	9
Salários e férias a pagar	19
Impostos e contribuições a recolher	441
Impostos correntes	0
Parcelamento - Lei 11.941/2009	0
Parcelamento - Refis da Copa	0
Impostos e contribuições parcelados	0
Adiantamentos de clientes	0
Partes Relacionadas	0
Outras obrigações	437
Dividendos propostos e a pagar	186
Passivo de Arrendamento	0
Outras contas a Pagar REFIS	0
	<hr/>
	1.092
Não circulante	
Fornecedores	0
Empréstimos e financiamentos	0
Parcelamento - Lei 11.941/2009	0
Parcelamento - Refis da Copa	0
Adiantamentos de clientes	0
Impostos e contribuições parcelados	0
Outras obrigações	0
Provisões	0
Empréstimos e mútuos	0
Partes Relacionadas	7.180
Passivo fiscal diferido	0
Passivo de Arrendamento	0
Provisão para perdas em investimentos	1.647
Adto para Futuro Aumento de Capital	0
Adiantamento para futuro redução de capital	0
	<hr/>
	8.827
Patrimônio líquido	
Capital social subscrito	142.821
Capital a integralizar	0
Capital subscrito e integralizado	142.821
Reserva de capital	26.172
Reserva de lucros	1.870
Reservas de reavaliação	-13.971
Ações em Tesouraria	0
Ajuste de avaliação patrimonial	7.905
Adiantamento para futuro aumento de capital	595
Lucros acumulados	-26.278
	<hr/>
Participações de controladores	139.114
Participações de não controladores	0
Total do passivo e patrimônio líquido	<hr/> <hr/> 149.033
	0


Manoel Benedito da Silva
Contador
CRC 1SP138.985/O-0

Demonstrações financeiras
em 31 de Janeiro de 2023
(Em reais mil)

Unialco MS Participações S/A. - Em Recuperação Judicial
CNPJ. 09.063.548/0001-55

Demonstrações de resultados	Unialco MS Participações S/A. - Em Recuperação Judicial
Receita operacional bruta	
Venda de produtos	0
Deduções	
Devoluções	0
Impostos e taxas faturados	0
Venda de produtos	0
Custos dos produtos vendidos	0
Atribuição do valor justo ao ativo biológico	0
Lucro bruto	0
Despesas com vendas	0
Despesas gerais e administrativas	-296
Despesas Tributárias	-1
Outras (despesas) receitas operacionais, líquidas	397
Resultado da equivalência patrimonial	4.451
Resultado antes das receitas (despesas) financeira	4.551
Receitas financeiras	1
Despesas financeiras	-92
Variação Cambial líquida	0
Receitas (despesas) financeiras líquidas	-91
Resultado antes dos impostos	4.460
Imposto de renda e contribuição social corrente	0
Imposto de renda e contribuição social diferido	0
Resultado líquido do exercício das operações em c	4.460
Operações descontinuadas	
Lucro (prejuízo) das operações descontinuadas	0
Resultado do exercício	4.460
Resultados atribuível aos:	
Acionistas controladores	4.460
Acionistas não controladores	0
Resultado do exercício	4.460


Rogério Nogueira Alves
CPF 092.980.068-02


Manoel Benedito da Silva
Contador
CRC 1SP138.985/O-0

Empresa: LW SUGAR PARTICIPACOES S/A

Folha: 1

CNPJ: 09.160.481/0001-77**Período:** 01/01/2023 a 31/01/2023**Balancete de Verificação**

Conta Contabil	Descrição da Conta	Saldo Anterior	Débito	Crédito	Saldo Atual
1	ATIVO	58.192.552,12D	0,00	1.441.857,44	56.750.694,68 D
1.1	ATIVO CIRCULANTE	2.780,31D	0,00	2.178,31	602,00 D
1.1.01	DISPONIVEL	2.780,31D	0,00	2.178,31	602,00 D
1.1.01.01	CAIXA GERAL	2.780,31D	0,00	2.178,31	602,00 D
	1 CAIXA	2.780,31D	0,00	2.178,31	602,00 D
1.3	ATIVO PERMANENTE	58.189.771,81D	0,00	1.439.679,13	56.750.092,68 D
1.3.01	INVESTIMENTOS	58.189.771,81D	0,00	1.439.679,13	56.750.092,68 D
1.3.01.01	PARTICIPACAO EMPRESAS LIGADAS	58.189.771,81D	0,00	1.439.679,13	56.750.092,68 D
	8 UNIALCO S/A - ALCOOL E ACUCAR	5.011.993,06D	0,00	0,00	5.011.993,06 D
	9 AGIO DE INVESTIMENTOS - UNIALCO S/A	42.165.209,73D	0,00	0,00	42.165.209,73 D
	11 AJUSTE POR CONTA DE INVESTIMENTOS	11.012.569,02D	0,00	1.439.679,13	9.572.889,89 D

CONTAGRO VANGUARDA SERV.TÉCNICOS CONTABEIS S/S LTD

RUA SEIS DE JUNHO, 457 - GUARARAPES - SP - 16700-000 - Fone: (18)34069050

Empresa: LW SUGAR PARTICIPACOES S/A						Folha: 2
CNPJ: 09.160.481/0001-77						
Período: 01/01/2023 a 31/01/2023						
Balancete de Verificação						
Conta Contabil	Descrição da Conta	Saldo Anterior	Débito	Crédito	Saldo Atual	
2	PASSIVO	58.192.552,12C	2.760.772,73	2.760.842,73	58.192.622,12 C	
2.1	PASSIVO CIRCULANTE	1.850,00C	1.894,00	1.964,00	1.920,00 C	
2.1.03	OBRIGACOES TRABALHISTA E	1.850,00C	1.894,00	1.964,00	1.920,00 C	
2.1.03.01	OBRIGACOES COM PESSOAL	356,00C	400,00	400,00	356,00 C	
	18 PRO LABORE A PAGAR	356,00C	400,00	400,00	356,00 C	
2.1.03.02	OBRIGACOES PREVIDENCIARIAS	124,00C	124,00	124,00	124,00 C	
	19 INSS A RECOLHER	124,00C	124,00	124,00	124,00 C	
2.1.03.03	CONTAS A PAGAR	1.370,00C	1.370,00	1.440,00	1.440,00 C	
	20 ALUGUEIS A PAGAR	970,00C	970,00	1.040,00	1.040,00 C	
	62 HONORARIOS A PAGAR	400,00C	400,00	400,00	400,00 C	
2.2	PASSIVO EXIGIVEL A LONGO PRAZO	200.000,00C	0,00	0,00	200.000,00 C	
2.2.02	EMPRESTIMOS E FINANCIAMENTOS	200.000,00C	0,00	0,00	200.000,00 C	
2.2.02.03	EMPRESTIMOS DE ACIONISTAS	200.000,00C	0,00	0,00	200.000,00 C	
	49 WALTER HENRIQUE ZANCANER FILHO	200.000,00C	0,00	0,00	200.000,00 C	
2.3	PATRIMONIO LIQUIDO	57.990.702,12C	2.758.878,73	2.758.878,73	57.990.702,12 C	
2.3.01	CAPITAL SOCIAL	63.505.834,29C	0,00	0,00	63.505.834,29 C	
2.3.01.01	CAPITAL SOCIAL SUBSCRITO E	63.505.834,29C	0,00	0,00	63.505.834,29 C	
	22 CAPITAL SOCIAL INTEGRALIZADO	63.505.834,29C	0,00	0,00	63.505.834,29 C	
2.3.03	LUCROS OU PREJUIZOS ACUMULADOS	5.515.132,17D	2.758.878,73	2.758.878,73	5.515.132,17 D	
2.3.03.01	LUCROS OU PREJUIZOS ACUMULADOS	5.515.132,17D	2.758.878,73	2.758.878,73	5.515.132,17 D	
	25 PREJUIZOS ACUMULADOS	2.756.253,44D	2.758.878,73	0,00	5.515.132,17 D	
	76 PREJUIZO APURADO NO EXERCICIO	2.758.878,73D	0,00	2.758.878,73	0,00 C	

CONTAGRO VANGUARDA SERV.TÉCNICOS CONTABEIS S/S LTD

RUA SEIS DE JUNHO, 457 - GUARARAPES - SP - 16700-000 - Fone: (18)34069050

Empresa: LW SUGAR PARTICIPACOES S/A Folha: 3
CNPJ: 09.160.481/0001-77
Período: 01/01/2023 a 31/01/2023

Balancete de Verificação

Conta Contabil	Descrição da Conta	Saldo Anterior	Débito	Crédito	Saldo Atual
3	RESULTADO	0,00C	1.439.679,13	0,00	1.439.679,13 D
3.2	RECEITAS / DESPESAS NAO OPERACIONAIS	0,00C	1.439.679,13	0,00	1.439.679,13 D
3.2.01	RESULTADO DE EQUIVALENCIA PATRIMONIAL	0,00C	1.439.679,13	0,00	1.439.679,13 D
3.2.01.01	EQUIVALENCIA PATRIMONIAL NEGATIVA	0,00C	1.439.679,13	0,00	1.439.679,13 D
32	UNIALCO S/A - ALCOOL E ACUCAR	0,00C	1.439.679,13	0,00	1.439.679,13 D

CONTAGRO VANGUARDA SERV.TÉCNICOS CONTABEIS S/S LTD

RUA SEIS DE JUNHO, 457 - GUARARAPES - SP - 16700-000 - Fone: (18)34069050

Empresa: LW SUGAR PARTICIPACOES S/A Folha: 4
CNPJ: 09.160.481/0001-77
Período: 01/01/2023 a 31/01/2023

Balancete de Verificação

Conta Contabil	Descrição da Conta	Saldo Anterior	Débito	Crédito	Saldo Atual
4	CUSTOS / DESPESAS	0,00D	2.248,31	0,00	2.248,31 D
4.1	CONTAS DESPESAS	0,00D	2.248,31	0,00	2.248,31 D
4.1.01	DESPESAS OPERACIONAIS	0,00D	2.248,31	0,00	2.248,31 D
4.1.01.01	DESPESAS ADMINISTRATIVAS	0,00D	480,00	0,00	480,00 D
	36 PRO LABORE	0,00D	400,00	0,00	400,00 D
	37 INSS	0,00D	80,00	0,00	80,00 D
4.1.01.02	DESPESAS GERAIS	0,00D	1.768,31	0,00	1.768,31 D
	38 ALUGUEIS	0,00D	1.040,00	0,00	1.040,00 D
	41 HONORARIOS PROFISSIONAIS CONTABEIS	0,00D	400,00	0,00	400,00 D
	70 ENERGIA ELETRICA	0,00D	328,31	0,00	328,31 D
ATIVO		58.192.552,12 D	0,00	1.441.857,44	56.750.694,68 D
PASSIVO		58.192.552,12 C	2.760.772,73	2.760.842,73	58.192.622,12 C
RECEITA		0,00 C	1.439.679,13	0,00	1.439.679,13 D
DESPESA		0,00 D	2.248,31	0,00	2.248,31 D
CUSTO		0,00 D	0,00	0,00	0,00 D
RESULTADO		0,00 D	0,00	0,00	0,00 D

Prejuízo 1.441.927,44

GUARARAPES, 31 de janeiro de 2023.

JOAO BRAGA:32440553891
 Assinado de forma digital por JOAO BRAGA:32440553891
 Dados: 2023.03.06 07:43:44 -03'00'

WALTER HENRIQUE ZANCANER FILHO:01037306805
 Assinado de forma digital por WALTER HENRIQUE ZANCANER FILHO:01037306805
 Dados: 2023.03.06 07:41:32 -03'00'

TECNICO CONTABIL
 JOAO BRAGA
 TC CRC: ISP070232/O-4

DIRETOR
 WALTER HENRIQUE ZANCANER FILHO
 CPF: 010.373.068-05