



**EXCELENTÍSSIMO SENHOR DOUTOR JUIZ DE DIREITO DA SEGUNDA
VARA JUDICIAL DA COMARCA DE GUARARAPES, ESTADO DE SÃO
PAULO**

Processo nº 1000781-11.2015.8.26.0218

Recuperação Judicial

R4C ADMINISTRAÇÃO JUDICIAL LTDA., administradora judicial nomeada na Recuperação Judicial de **UNIALCO S/A AÇUCAR E ALCOOL - EM RECUPERAÇÃO JUDICIAL e outras**, vem respeitosamente à presença de Vossa Excelência, em atenção à r. decisão de fls. 18.498 e r. despachos de fls. 18.519 e fls. 18.530, manifestar-se nos seguintes termos.

I. SOBRE DIVERGÊNCIA NO RELATÓRIO MENSAL DE ATIVIDADES

Em manifestação de fls. 18.491/18.496, as Recuperandas vieram aos autos trazer suas considerações a respeito do Relatório Mensal de Atividades que abarcou os meses de agosto/2023 a dezembro/2023, apontando divergências nos itens 4.1.8, 4.2.2, 4.2.3, 4.2.4, 4.2.6, 4.3.4, 4.3.5 e 4.3.6 do referido relatório.

Internamente a Administração Judicial analisou as considerações feitas pelas Recuperandas, tendo identificado que as planilhas de acompanhamento dos resultados mensais das Recuperandas, que dão base às suas análises, capturaram equivocadamente os valores acumulados mensalmente de impostos sobre vendas no período acima mencionado, em lugar das movimentações mensais.

Diante disso, aproveita-se o ensejo para requerer, nos termos do artigo 22, inciso II, alínea “c”, da Lei 11.101/2005, a juntada do Relatório Mensal de Atividades relativo aos meses de janeiro/2024 a março/2024 (doc.01), bem como, os respectivos documentos que foram utilizados na referida análise (doc.02), informando que no item 6 do respectivo relatório constam as retificações relativas aos itens 4.1.8, 4.2.2, 4.2.3, 4.2.4, 4.2.6, 4.3.4, 4.3.5 e 4.3.6 do RMA de dezembro/2023.

II. ESCLARECIMENTOS SOBRE PAGAMENTOS

Em manifestação de fls. 18.506/18.518, as Recuperandas vieram prestar esclarecimentos a respeito dos pagamentos direcionados aos credores ANGELO CALCANHO NETO e ALEX SANDRO COMIM.

Em relação ao credor ANGELO CALCANHO NETO, as Recuperandas apresentaram nos autos os comprovantes de pagamento que quitaram o crédito reconhecido em favor deste credor, que totaliza a quantia de R\$ 154.090,55.

Nestes termos, opina-se pela intimação do credor ANGELO CALCANHO NETO para tomar ciência dos pagamentos realizados em seu favor, salientando que os mesmos foram realizados em conta bancária do seu patrono.

No que tange ao credor ALEX SANDRO COMIM até o presente momento as Recuperandas não apresentaram nos autos informações a respeito dos pagamentos direcionados a esse credor.



Diante disso, conforme requerido pelas Recuperandas, opina-se pela intimação destas para que esclareçam nos autos os pagamentos realizados em favor do credor ALEX SANDRO COMIM relativos aos meses de setembro/2020 e outubro/2020, ou justifiquem a razão de não terem sido realizados.

Sob censura de Vossa Excelência, é como se manifesta a administradora judicial aguardando por vossa deliberação.

Campinas, 10 de julho de 2024.

R4C Administração Judicial Ltda.

Maurício Dellova de Campos

Sócio-diretor

Juliana Salles Ferraz

Advogada



ADMINISTRAÇÃO
JUDICIAL

Relatório Mensal de Atividades

Grupo Unialco

Março/2024



Sumário

1. INTRODUÇÃO	4
2. DO CENÁRIO ECONÔMICO E DA SITUAÇÃO DAS EMPRESAS	5
2.1. ASPECTOS CONJUNTURAIS E CONTEXTO SETORIAL.....	5
2.2. SITUAÇÃO DAS RECUPERANDAS	8
3. VISÃO GERAL DAS RECUPERANDAS	9
3.1. DO GRUPO	10
3.2. DO ORGANOGRAMA SOCIETÁRIO	12
3.3. DA ESTRUTURA ORGANIZACIONAL	13
4. INFORMAÇÕES ECONÔMICAS E CONTÁBEIS	14
4.1. BALANÇO PATRIMONIAL	15
4.1.1. Disponível	16
4.1.2. Contas a receber.....	16
4.1.3. Estoques	18
4.1.4. Adiantamentos a fornecedores	18
4.1.5. Impostos a recuperar	18
4.1.6. Arrendamento mercantil.....	19
4.1.7. Imobilizado e intangível	19
4.1.8. Fornecedores.....	20
4.1.9. Empréstimos e Financiamentos.....	22
4.1.10. Passivo Tributário.....	22
4.2. DEMONSTRAÇÃO DO RESULTADO DO EXERCÍCIO	25
4.2.1. Faturamento e Deduções de Vendas	25
4.2.2. Receita Líquida e Custo de Vendas	25
4.2.3. Lucro Bruto e Despesas Operacionais	26
4.2.4. Resultado Operacional	27
4.2.5. Resultado Financeiro	28
4.2.6. Resultado Líquido.....	28
4.3. ÍNDICES E INDICADORES	29
4.3.1. Liquidez Corrente	29
4.3.2. Liquidez Geral.....	30
4.3.3. Endividamento.....	30



4.3.4.	<i>Participação do Custo de Vendas</i>	31
4.3.5.	<i>Resultado da operação</i>	32
4.3.6.	<i>Retorno Líquido</i>	33
5.	PASSIVO CONCURSAL	33
6.	MANIFESTAÇÃO DAS RECUPERANDAS	34
7.	CONSIDERAÇÕES FINAIS	36
8.	ACOMPANHAMENTO PROCESSUAL	37
9.	ANEXOS	37

Glossário

Unialco	Grupo Unialco
BP	Balanço Patrimonial
DRE	Demonstração do Resultado do Exercício
DFC	Demonstração de Fluxo de Caixa
Receita Bruta ou Faturamento	Todas as receitas operacionais auferidas pela empresa em um determinado período, incluindo impostos, etc.
Receita Líquida	Trata-se do faturamento ou receita bruta depois de deduzidos os impostos, devoluções e abatimentos.
Custo de Vendas	São os gastos ligados à produção, como matérias-primas, materiais auxiliares e mão-de-obra.
Lucro bruto	Trata-se do valor que a operação da empresa gera após deduzir da receita líquida o custo das vendas. Esse valor deve ser suficiente para cobrir as despesas operacionais e gerar retorno aos sócios.
EBITDA	O EBITDA (<i>Earnings before interest, taxes, depreciation and amortization</i>) – resultado antes dos juros, impostos, depreciação e amortizações – representa a geração operacional de caixa da empresa, isto é, o quanto a empresa consegue gerar de recursos apenas em suas atividades operacionais e, por isso, também é chamado de resultado operacional.
Resultado Financeiro	É a diferença entre as despesas financeiras da empresa, que podem ser provenientes de juros incorridos sobre empréstimos, descontos de duplicatas, variação cambial, entre outras operações; e ganhos obtidos, por exemplo, no mercado financeiro. Não é um resultado ligado diretamente à operação da empresa.
Resultado Não Operacional	É a diferença entre ganhos e despesas referentes a fatos não ligados à operação da empresa, como alugueis, venda de um imóvel ou ativo imobilizado.
Resultado Líquido	Trata-se do resultado final da empresa, depois de contabilizadas todas as transações e eventos econômico-financeiros ocorridos no exercício/ período.

Grupo Unialco

1. Introdução

O presente relatório foi elaborado com o objetivo primordial de demonstrar – nos termos da Lei nº 11.101/2005 – Lei de Recuperação de Empresas e Falência – as bases financeiras, operacionais e estratégicas em direção à desejada superação, pelas Recuperandas, da sua crise, de forma a resguardar e maximizar sua função social, seja como entidades geradoras de bens e recursos, seja como provedoras de empregos e tributos, resguardando também os interesses da comunidade de credores.

Neste sentido, a presente análise sumária sintetiza, observa e relata a capacidade financeira das Empresas a partir de informações disponibilizadas exclusivamente pelas Recuperandas, não sendo neste momento factíveis de verificação por esta Perita. Confiamos, portanto, na qualidade, completude, rigorosidade e precisão de tais informações¹.

Cabe ressaltar ainda que o relatório leva em consideração outras variáveis de cunho não apenas micro, mas também macroeconômico.

Com base nos dados que aqui serão apresentados, verificaremos ou não a capacidade das Empresas, no presente momento e contexto, de honrar seus compromissos,

¹ Tendo em vista a presunção de boa-fé e correção por parte das Recuperandas, especialmente por tratar-se de ato que é processado em juízo, submetido, portanto, ao ministério do Poder Judiciário, eis que os relatórios mensais são elaborados por esta Administradora Judicial a partir de informações fornecidas pelas Recuperandas, de modo que estas devem estar cientes de que têm exclusiva responsabilidade pela higidez, correção técnica e veracidade da documentação disponibilizada. Assim, esta auxiliar do juízo não hesitará em adotar as medidas cabíveis caso constatare qualquer indício de fraude na concepção da documentação que serve de base à elaboração dos relatórios mensais.

tendo em vista o processo de Recuperação Judicial, em especial em face de seus credores.

O atual relatório retrata exclusivamente as informações disponibilizadas pelas Recuperandas, entre os meses de abril/2023 a março/2024.

2. Do cenário econômico e da situação das Empresas

O objetivo deste tópico é abordar as principais informações sobre a economia, as principais projeções, bem como a situação setorial específica das Recuperandas, visando assim uma melhor compreensão.

Na sequência, apresentaremos um resumo da situação das Recuperandas².

2.1. Aspectos conjunturais e contexto setorial

A atividade empresarial³ é organizada para a produção, circulação de bens ou de serviços e, como atividade econômica está sujeita a diversos riscos – internos e externos – que podem levar uma empresa a situação de crise econômico-financeira.

Neste sentido, além da análise econômico-financeira baseada nas demonstrações contábeis disponibilizadas pelas Recuperandas, importa trazer à evidência uma breve análise da conjuntura econômica, bem como da atual situação do setor no qual estas se inserem.

² Detalhado pelas próprias Recuperandas.

³ Negrão, Ricardo. Direito empresarial: estudo unificado. 5 ed. rev. – São Paulo, 2014.

Segundo o relatório Focus do Banco Central, divulgado na data de 08/07/2024, estima-se que o PIB brasileiro crescerá 2,10% neste ano, sendo que para o próximo ano a expectativa foi de 1,97%.

A previsão para o câmbio⁴ está em R\$ 5,20/US\$ para o fim deste ano. Para o ano de 2025, os investidores estimam que o câmbio fique em R\$ 5,20/US\$ – informação também relevante, haja vista que várias empresas estão sujeitas à sua variação, afetando assim o seu resultado.

Outra informação importante para aquelas que exportam seus produtos ao resto do mundo, diz respeito à Balança Comercial. A expectativa de superávit para 2024 passou de US\$ 81,55 bilhões há uma semana, para US\$ 82,00 bilhões. Em relação ao ano de 2025, a expectativa – também de superávit – é de US\$ 76,02 bilhões.

Em relação à taxa básica de juros (Selic), o mercado financeiro estima que essa deve encerrar 2024 em 10,50%. Para o ano de 2025, o mercado espera que a taxa de juros fique em 9,50%.

De acordo com as projeções do mercado, o Índice Nacional de Preços ao Consumidor Amplo (IPCA)⁵ passou de 4,00% na semana anterior para 4,02%, enquanto para 2025, a projeção apresentou aumento, passando de 3,87% para 3,88%.

Setorialmente, verificam-se diferentes impactos – dada a especificidade de cada um dos setores.

⁴ Objetivando maior precisão nas projeções realizadas, o BC anunciou em janeiro/2021 que a projeção anual da moeda norte-americana passou a ser calculada a partir da média para a taxa no mês de dezembro e não mais no valor projetado para o último dia útil de cada ano.

⁵ A meta de inflação é de 3%, oscilando em um intervalo entre 1,5% e 4,5%.

De acordo com a União das Indústrias de Cana-de-Açúcar (Única), na segunda quinzena de março/2024, a moagem de cana-de-açúcar na região Centro-Sul totalizou 5,04 milhões de toneladas, enquanto na comparação com o mesmo período do último ciclo agrícola, a moagem foi de 4,73 milhões de toneladas.

A qualidade da matéria-prima colhida na segunda quinzena de março – mensurada em quilogramas de ATR por tonelada de cana-de-açúcar – registrou aumento de 9,08% na comparação com o mesmo período da safra de 2022/2023, atingindo 113,6 Kg de ATR por tonelada.

Do total de matéria-prima produzida, 33,5% foram direcionadas para a produção de açúcar – totalizando 182,91 mil toneladas, o que representa um aumento de 8,98% – sendo, portanto, a maior parcela destinada à fabricação de biocombustível, com 225,59 milhões de litros para etanol. Adicionalmente a este volume, foram fabricados 302,65 milhões de litros de etanol de milho, proporcionando uma produção total de etanol de 528,24 milhões de litros.

Deste volume total de etanol produzido, 429,37 milhões de litros dizem respeito a etanol hidratado, enquanto a produção de etanol anidro totalizou 98,87 milhões de litros.

As vendas de etanol pelas unidades produtoras da região Centro-Sul atingiram o maior volume transacionado no ciclo que se encerra. No total, foram comercializados 3,01 bilhões de litros, sendo 247,94 milhões de litros destinados à exportação e 2,77 bilhões de litros ao mercado doméstico.

No acumulado da safra 2023/24, a moagem atingiu 647,15 milhões de toneladas⁶ – portanto, 19,12% superior ao mesmo período no ciclo 2022/23, cuja moagem foi de 543,28 milhões de toneladas.

Desde 1º de abril, a fabricação de adoçante totaliza 42,18 milhões de toneladas, enquanto a fabricação do biocombustível totalizou 32,7 bilhões de litros, sendo 19,72 bilhões de etanol hidratado e 12,98 bilhões de litros de etanol anidro.

2.2. Situação das Recuperandas

Em seu Relatório Operacional, as Recuperandas apresentam dados referentes ao desempenho de suas atividades, bem como sua visão a respeito de sua atual situação. Nesse sentido, segundo a Unialco SA:

A unidade, localizada em Araçatuba-SP, após a UPI (Unidade Produtiva Isolada) vinculada ao processo de Recuperação Judicial, limita-se a operacionalizar estrutura administrativa e gerenciar atividades agrícolas (cana-de-açúcar) em áreas próprias através de contratos de parcerias com companhias sucroalcooleiras regionais.

Na tabela a seguir, a Recuperanda resume dados relacionados à composição do seu faturamento no ano-safra 2023/24:

FATURAMENTO UNIALCO	PRODUTO	SAFRA 2023/2024 REALIZADO												TOTAL
		abr/23	mai/23	jun/23	jul/23	ago/23	set/23	out/23	nov/23	dez/23	jan/24	fev/24	mar/24	
	CANA DE AÇÚCAR R\$	-	607.656,17	165.271,78	-	-	112.895,64	223.201,39	265.929,62	128.198,01	-	-	-	1.503.152,61
	MATERIAIS DE ALMOXARIFADO R\$	-	-	-	-	-	-	-	-	-	-	-	-	-
	VENDA DE IMOBILIZADO R\$	-	-	-	-	-	-	-	12.000,00	-	-	1.222,65	1.632,45	14.855,10
	TOTAL R\$	-	607.656,17	165.271,78	-	-	112.895,64	223.201,39	277.929,62	128.198,01	-	1.222,65	1.632,45	1.518.007,71

⁶ Atingindo 139,55 kg de ATR por tonelada nesta safra.

Segundo a Alcoovale SA:

Observa-se que a safra 2023/2024 iniciou no dia 27/03/2023 e a produção deste encerrou no dia 28/12/2023, com a liquidação de todo o processo industrial.

A safra em finalização obteve entre Agrícola, Indústria e Administrativo (Local e Corporativo) uma média de 809 colaboradores mensais levando em consideração o “Headcount” de safra e entressafra.

Houve início do plantio 23/24 em fevereiro/23, finalizado em março/24 plantado um total de 4.298,56 há próprios e 21.00 há de fornecedores de cana, totalizando 4.319,56 há.

Conforme relatado pela Recuperanda, a entrega total de cana de açúcar totalizou 1.478.151,81 t, com produção de 1.966.587 sacs. 50 de açúcar VHP e 50.248,67 m³ de etanol.

Segundo as recuperandas, a Unialco MS e a LW Sugar: *desenvolve (m) atividades de busca de oportunidades negociais para suas subsidiárias, fazendo-o de modo constante. O intuito é desenvolver projeto que tenham o “core business” de suas subsidiárias e que possam agregar valor à operação das mesmas.*

3. Visão geral das Recuperandas

Neste ponto, será apresentada a composição societária das Empresas, assim como, eventuais alterações no que diz respeito às participações societárias. Não menos importante, também relacionaremos os estabelecimentos e filiais (quando houver),

com breve descritivo da atividade desenvolvida em cada um, quando segmentada ou diferenciada.

3.1. Do grupo

O grupo Unialco é formado pelas seguintes empresas:

Informações	Unialco S.A.
Tipo de Estabelecimento	Matriz
Nire	35300008782
Razão Social	Unialco SA Açúcar e Alcool
Nome Fantasia	Unialco
Data de Abertura	21/11/2002
CNPJ	44.984.490/0004-26
Inscrição Estadual	177.393.373.112
Endereço	Avenida Brasília, 2741
Complemento	N/A
Bairro	Jardim Nova York
Cidade	Araçatuba
Estado	SP
CEP	16018-000
Natureza Jurídica	205-4 - Sociedade Anônima Fechada
CNAE Principal	01.13-0-00 - Cultivo de cana-de-açúcar
CNAE Secundários	01.19-9-99 - Cultivo de outras plantas de lavoura temporária não especificadas anteriormente 01.42-3-00 - Produção de mudas e outras formas de propagação vegetal, certificadas 01.61-0-03 - Serviço de preparação de terreno, cultivo e colheita 01.61-0-99 - Atividades de apoio à agricultura não especificadas anteriormente 82.99-7-99 - Outras atividades de serviços prestados principalmente às empresas não especificadas anteriormente
Capital Social (R\$)	24.458.499,60 ⁷

Informações	Alcoolvale S/A - Alcool e Açúcar
Tipo de Estabelecimento	Matriz
Razão Social	Alcoolvale S/A Alcool e Açúcar
Nome Fantasia	N/D
Data de Abertura	17/02/1981
CNPJ	15.444.904/0001-83
Inscrição Estadual	28.202.246-5
Endereço	Faz. Santa Inês, S/N
Complemento	Setor: Pq Ind. Alcoolvale;
Bairro	Rural
Cidade	Aparecida do Taboado

⁷ Conforme informado pela Recuperanda.



ADMINISTRAÇÃO
JUDICIAL

Estado	MS
CEP	79570-000
Natureza Jurídica	205-4 - Sociedade Anônima Fechada
CNAE Principal	19.31-4-00 - Fabricação de álcool
CNAE Secundários	01.19-9-99 - Cultivo de outras plantas de lavoura temporária não especificadas anteriormente 01.61-0-03 - Serviço de preparação de terreno, cultivo e colheita 10.71-6-00 - Fabricação de açúcar em bruto 35.11-5-01 - Geração de energia elétrica 35.13-1-00 - Comércio atacadista de energia elétrica 46.37-1-02 - Comércio atacadista de açúcar 46.81-8-01 - Comércio atacadista de álcool carburante, biodiesel, gasolina e demais derivados de petróleo, exceto lubrificantes, não realizado por transportador retalhista (T.R.R.) 49.30-2-02 - Transporte rodoviário de carga, exceto produtos perigosos e mudanças, intermunicipal, interestadual e internacional 49.30-2-03 - Transporte rodoviário de produtos perigosos 52.11-7-99 - Depósitos de mercadorias para terceiros, exceto armazéns gerais e guarda-móveis 52.50-8-03 - Agenciamento de cargas, exceto para o transporte marítimo 64.62-0-00 - Holdings de instituições não-financeiras 64.63-8-00 - Outras sociedades de participação, exceto holdings
Capital Social (R\$)	50.493.460,90 ⁸

Informações	Unialco MS Participações S/A
Tipo de Estabelecimento	Matriz
Nire	35300346785
Razão Social	Unialco MS Participações S/A
Nome Fantasia	N/D
Data de Abertura	29/08/2007
CNPJ	09.063.548/0001-55
Inscrição Estadual	N/D
Endereço	Avenida Brasília, 2741
Complemento	Sala A
Bairro	Jardim Nova York
Cidade	Araçatuba
Estado	SP
CEP	16018-000
Natureza Jurídica	205-4 - Sociedade Anônima Fechada
CNAE Principal	64.62-0-00 - Holdings de instituições não-financeiras
CNAE Secundários	N/D
Capital Social (R\$)	143.482.836,28 ⁹

Informações	LW - Sugar Participações S.A.
Tipo de Estabelecimento	Matriz
Nire	35300348249

⁸ Conforme informado pela Recuperanda.

⁹ Conforme informado pela Recuperanda.



Razão Social	LW - Sugar Participações S/A
Nome Fantasia	N/D
Data de Abertura	11/10/2007
CNPJ	09.160.481/0001-77
Inscrição Estadual	N/D
Endereço	Rua Seis de Junho, 437
Complemento	N/D
Bairro	Centro
Cidade	Guararapes
Estado	SP
CEP	16700-000
Natureza Jurídica	205-4 - Sociedade Anônima Fechada
CNAE Principal	64.62-0-00 - Holdings de instituições não-financeiras
CNAE Secundários	N/D
Capital Social (R\$)	63.505.834,29 ¹⁰

3.2. Do organograma societário

Conforme informações fornecidas pelas Recuperandas, a composição do capital das Empresas é como segue:

Unialco SA - Álcool e Açúcar		
Nome do Sócio	Número de Ações	Percentual
LW - Sugar Participações	11.897.564	54,598%
Dimoriê Participações Ltda.	8.716.478	40,000%
M.E.Z. Participações Ltda.	1.177.142	5,402%
Total	21.791.184	100,000%

Alcoovale S/A - Álcool e Açúcar		
Nome do Sócio	Número de Ações	Percentual
Unialco MS Participações SA	74.515.792	95,76%
Álcoolvale SA - Álcool e Açúcar	3.277.770	4,21%
Paulo Milliet Roque	26.868	0,03%
Total	77.820.430	100,000%

¹⁰ Conforme informado pela Recuperanda.



Unialco MS Participações SA		
Nome do Sócio	Número de Ações	Percentual
Unialco SA - Álcool e Açúcar	131.374.989	100,000%
Total	131.374.989	100,000%

LW - Sugar Participações SA		
Nome do Sócio	Número de Ações	Percentual
Walter Henrique Zancaner Filho	7.808.251	100,000%
Total	7.808.251	100,000%

3.3. Da estrutura organizacional

Alcoovale S.A.				
	Administrativo	Industrial	Agrícola	Total
Abr/23	65	176	575	816
Mai/23	65	274	521	860
Jun/23	67	286	509	862
Jul/23	66	284	437	787
Ago/23	71	188	535	794
Set/23	73	190	539	802
Out/23	78	191	548	817
Nov/23	73	189	554	816
Dez/23	72	190	554	816
Jan/24	72	185	515	772
Fev/24	73	186	515	774
Mar/24	75	183	535	793

A Alcoovale encerrou o mês de março/2024 com setecentos e noventa e três (793) colaboradores em seu quadro de funcionários.

Unialco S.A.				
Período	Administrativo	Industrial	Agrícola	Total
Abt/23	14	2	2	18
Mai/23	14	2	2	18
Jun/23	16	2	2	20
Jul/23	17	2	2	21
Ago/23	21	0	0	21
Set/23	21	0	0	21
Out/23	21	0	0	21
Nov/23	24	0	0	24
Dez/23	25	0	0	25
Jan/24	25	0	0	25
Fev/24	26	0	0	26
Mar/24	26	0	0	26

Conforme a tabela acima, a Unialco SA encerrou o mês de março/2024 com vinte e seis (26) colaboradores em sua folha de pagamento.

4. Informações Econômicas e Contábeis

De acordo com o Pronunciamento 26 (R1) do Comitê de Pronunciamentos Contábeis:

[...] as demonstrações contábeis são uma representação monetária estruturada da posição patrimonial e financeira em determinada data e das transações realizadas por uma entidade no período findo nessa data. O objetivo das demonstrações contábeis de uso geral é fornecer informações sobre a posição patrimonial e financeira, o resultado e o fluxo financeiro de uma entidade, que são úteis para uma ampla variedade de usuários na tomada de decisões. As demonstrações contábeis também mostram os resultados do

gerenciamento, pela Administração, dos recursos que lhe são confiados.

O exercício social do Grupo Unialco é de doze meses iniciando-se em 1º de abril de cada ano, com término em 31 de março do ano seguinte.

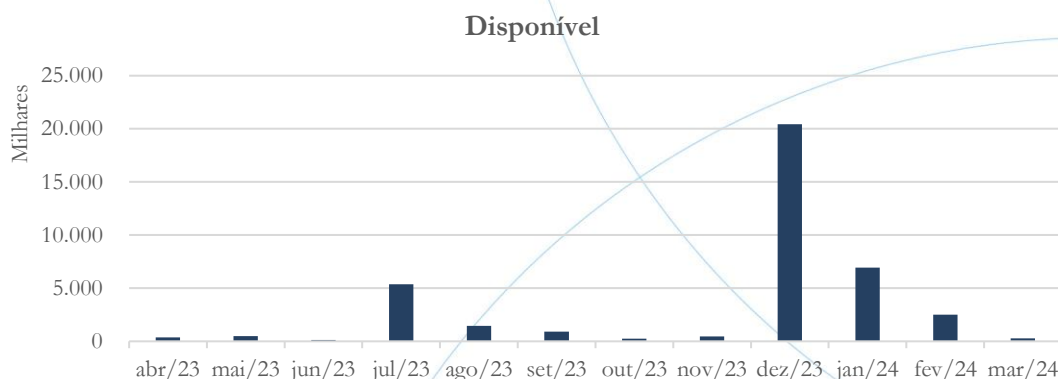
Importante ressaltar que as Recuperandas fornecem suas informações contábeis a esta Administradora Judicial em bases consolidadas. Sendo assim, os balanços patrimoniais e demonstrações dos resultados utilizados para fins de análise refletem os saldos patrimoniais e as operações consolidados do Grupo Unialco, incluindo, assim, as seguintes Empresas: Unialco S.A. Álcool e Açúcar (“Unialco”), Alcoolvale S.A. Álcool e Açúcar (“Alcoolvale”), Unialco MS Participações S.A. (Unialco MS), e LW Sugar Participações S.A (“LW”).

4.1. Balanço Patrimonial

O Balanço Patrimonial, como demonstração contábil, tem por objetivo evidenciar de forma qualitativa e quantitativamente – em uma determinada data – a posição patrimonial e financeira de uma empresa.

4.1.1. Disponível¹¹

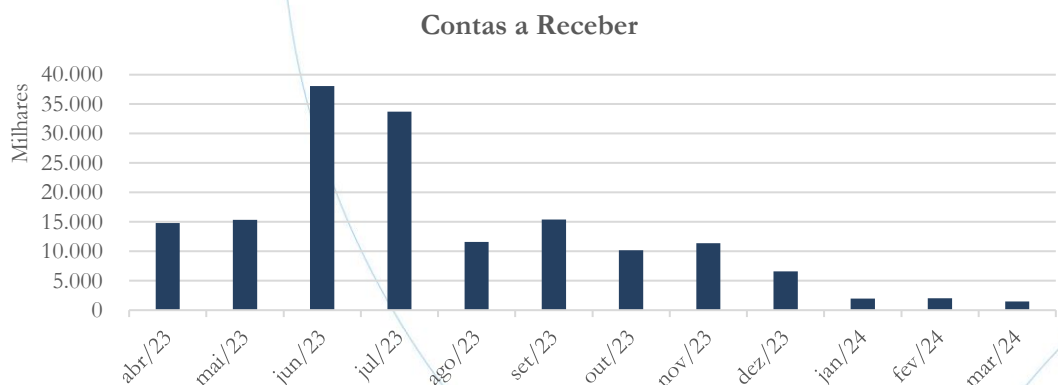
Gráfico 1



No período em análise as disponibilidades financeiras do Grupo atingiram seu pico no mês de dezembro/2023, no valor de R\$ 20,4 milhões. Este saldo veio sendo mensalmente reduzido, fechando o exercício, em março/2024, no valor de R\$ 267,6 mil.

4.1.2. Contas a receber

Gráfico 2



¹¹ O saldo do disponível das Recuperandas é composto pelas contas: caixa, bancos e aplicações financeiras.



As contas a receber apresentaram elevações durante o exercício, culminando com saldo de R\$ 38,0 milhões em junho/2023. Ao final do exercício, em março/2024, o saldo das contas a receber totalizava R\$ 1,5 milhões.

Os principais clientes do Grupo, conforme relatórios operacionais apresentados a esta Administradora Judicial, são:

Unialco:

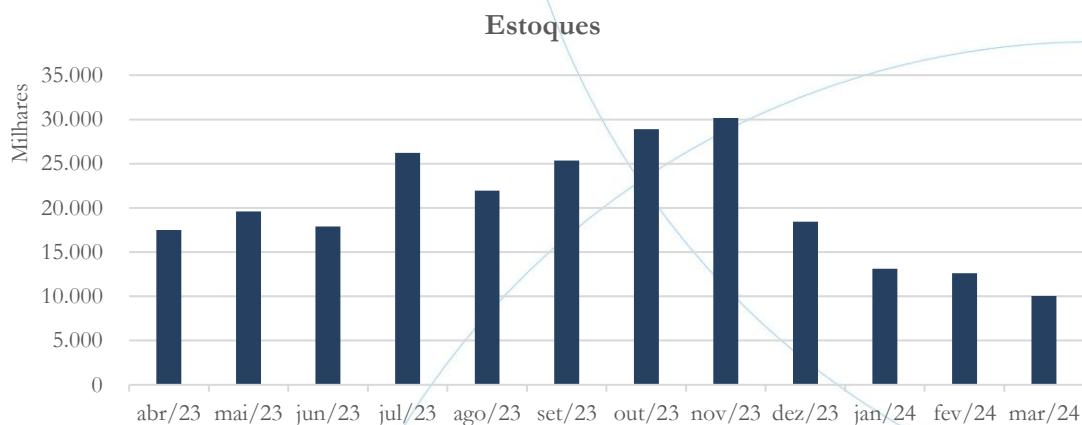
Cientes	Classificação
Viterra Bioenergia S.A.	Venda de Cana de Açúcar (101)
A. Xavier de Lacerda Funilaria	Venda de Imobilizado
Alcoolvale	Venda de Ativo Imobilizado

Alcoovale SA:

Cientes	Classificação
Czarnikow Group Limited	Venda para entrega futura de açúcar - exportação
Raizen Trading S.A	Exportação de Açúcar
Ipiranga Produtos de Petróleo S/A	Venda Para Entrega Futura – álcool hidratado
Sucden do Brasil Ltda.	Venda de açúcar para Coml. Exportador
Canex Bioenergia Ltda.	Venda de álcool à ordem

4.1.3. Estoques

Gráfico 3



Os estoques registraram aumento ao longo de 2023 e alcançaram seu maior valor em novembro/2023, na casa de R\$ 30,2 milhões. Desde então, vêm apresentando redução periódica e mensal, até atingir a marca de R\$ 10,0 milhões ao final do exercício, em março/2024.

4.1.4. Adiantamentos a fornecedores

As demonstrações consolidadas do Grupo incluem adiantamentos efetuados a fornecedores, cujo saldo iniciou o exercício no valor de R\$ 11,6 milhões, ascendeu a R\$ 36,0 milhões em outubro/2023, e de lá se reduziu paulatinamente até encerrar o mês de março/2024 na casa de R\$ 19,5 milhões.

4.1.5. Impostos a recuperar

O Grupo registra saldo de impostos a recuperar no valor total de R\$ 28,8 milhões em março/2024 (R\$ 27,3 milhões no ativo circulante e R\$ 1,5 milhões no realizável a longo prazo). Os saldos de referidos créditos fiscais, que totalizavam R\$ 31,8 milhões

no início do exercício, em abril/2023, não apresentaram movimentação atípica ao longo do período sob análise, mantendo-se, em média, na casa de R\$ 30,3 milhões.

O Grupo também registra saldo de créditos fiscais diferidos, no seu ativo realizável a longo prazo, que totaliza R\$ 38,3 milhões em março/2024. Referidos créditos totalizavam R\$ 35,3 milhões em abril/2023. Em contraposição, há igualmente saldo de passivos fiscais diferidos, registrados no passivo não circulante, no valor de R\$ 15,1 milhões em março/2024.

4.1.6. Arrendamento mercantil

O Grupo mantém operações de arrendamento mercantil, cujo saldo, registrado em seus ativos, iniciou o mês de abril/2023 no valor de R\$ 135,3 milhões, tendo encerrado o exercício social, em março/2024, no valor de R\$ 137,4 milhões.

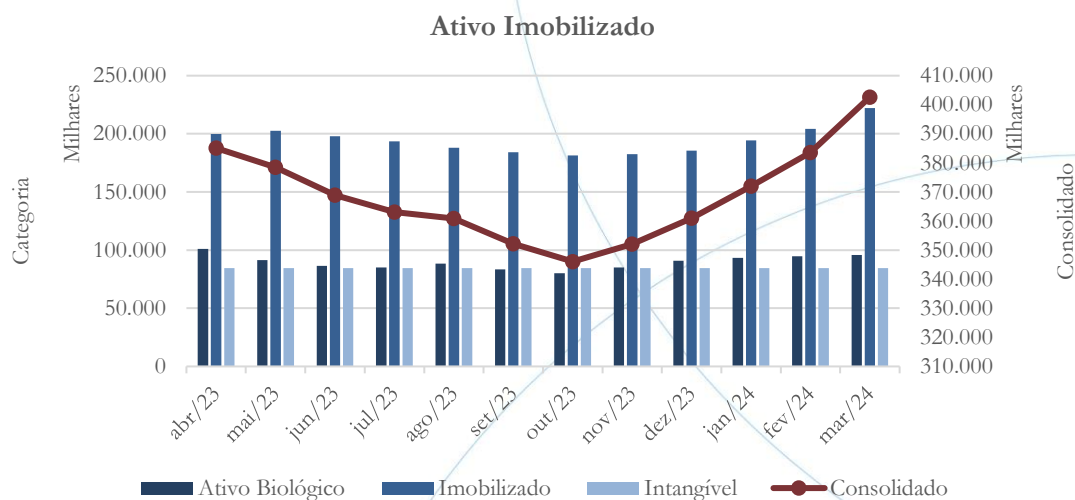
Em contrapartida, o Grupo contabiliza passivos por arrendamento, no valor total de R\$ 101,9 milhões em março/2024 (R\$ 97,0 milhões em abril/2023).

4.1.7. Imobilizado e intangível

A lei 11.101/05 – que regula a recuperação judicial, a extrajudicial e a falência do empresário e da sociedade empresária – em seu art. 66, aponta que:

Após a distribuição do pedido de recuperação judicial, o devedor não poderá alienar ou onerar bens ou direitos de seu ativo permanente, salvo evidente utilidade reconhecida pelo juiz, depois de ouvido o Comitê, com exceção daqueles previamente relacionados no plano de recuperação judicial.

Gráfico 4



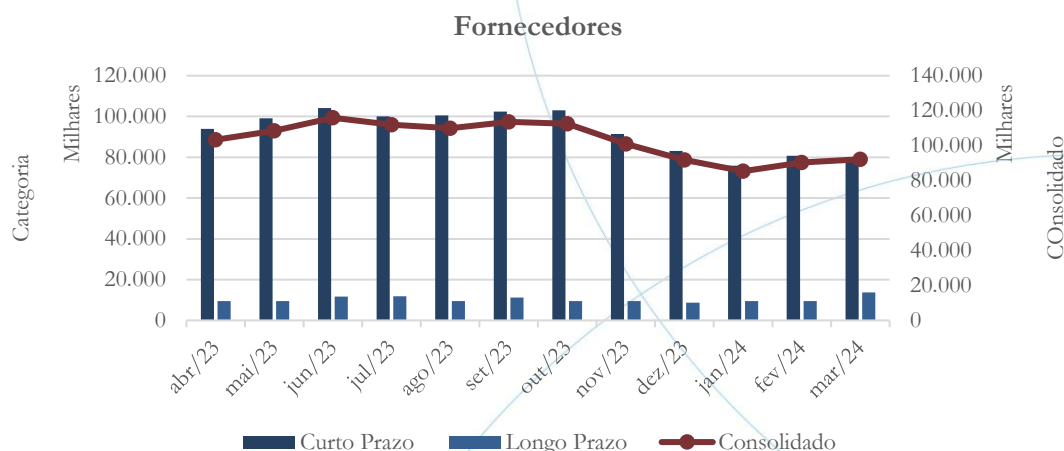
O saldo consolidado dos bens em operação do imobilizado apresentou aumento ao longo do exercício, tendo iniciado abril/2023 no valor de R\$ 199,7 milhões e encerrando o período na casa de R\$ 222,3 milhões. Os principais aumentos se referem à conta de lavouras, cujo saldo parte de R\$ 114,8 milhões em abril/2023, chegando a R\$ 132,3 milhões em março/2024.

Já os ativos biológicos incluídos neste grupo de contas, apresentam movimento inverso, com saldo posicionado em R\$ 100,9 milhões em abril/2023 e fechando o exercício no patamar de R\$ 95,9 milhões.

O intangível se manteve sem alterações ao longo do período, no valor de R\$ 84,5 milhões.

4.1.8. Fornecedores

Gráfico 5



Como demonstrado no gráfico acima, o saldo total de fornecedores, cuja média no exercício totalizou R\$ 103,0 milhões, apresentou elevações até o mês de outubro/2023, iniciando processo de redução a partir de novembro/2023, para alcançar o valor de R\$ 92,1 milhões em março/2024.

Conforme relatado pelas Recuperandas em seus relatórios operacionais, os principais fornecedores/ prestadores de serviços são os seguintes:

Unialco:

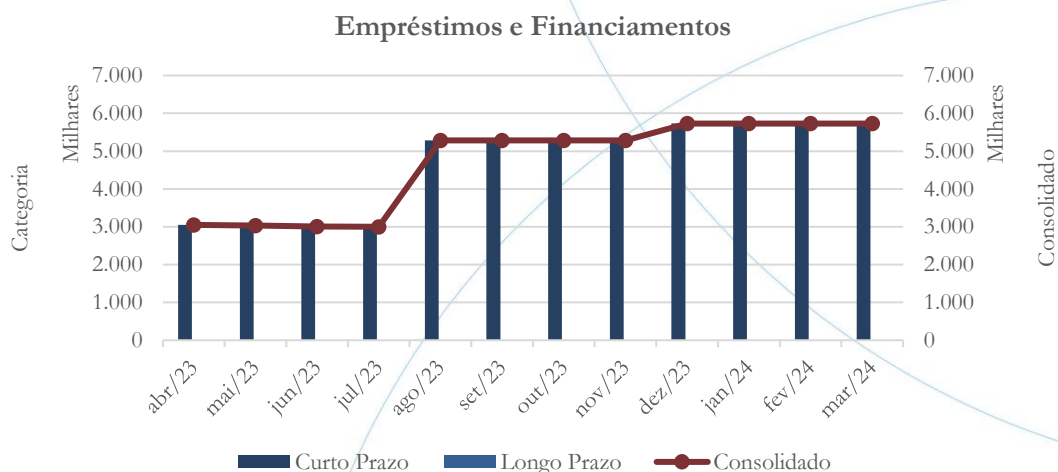
Fornecedores	Descrição
Carreto Pereira Advogados	Entrada Serviço NF
R4C Administração Judicial Ltda.	Entrada Serviço NF
Frignani Sociedade de Advogados	Entrada Serviço NF
Totvs SA	Entrada Serviço NF
Thomaz Bastoz, Waisberg, Kurzwel Soc. Adv	Entrada Serviço NF

Alcoovale:

Fornecedores	Classificação
Ipiranga Produtos de Petróleo S.A.	Compra de Insumos
Cooperativa de Plantadores de Cana	Compra de Insumos
Avatar Transportes Serviços e Locações	Entrada serviço NF destaque
Syngenta Proteção de Cultivos LTDA	Compra de Mat. p/uso e consumo Trib.
CCA Serviços Agrícolas	Compra de imobilizado sem gerar crédito

4.1.9. Empréstimos e Financiamentos

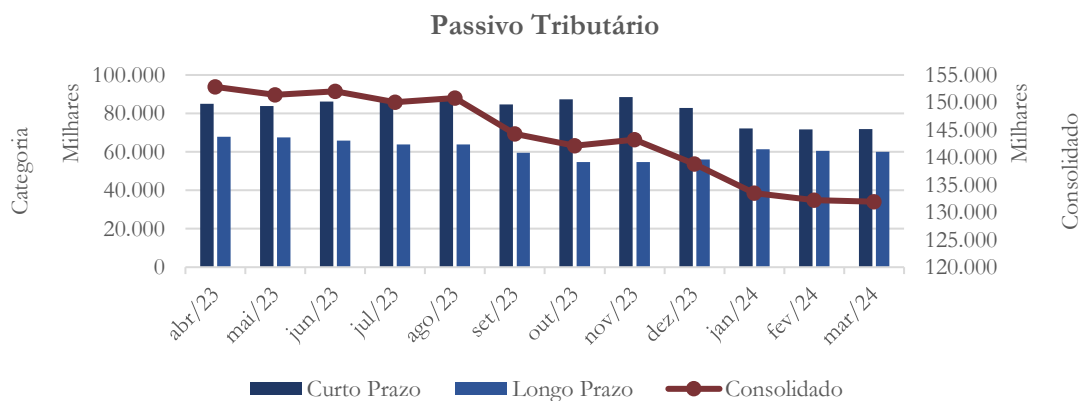
Gráfico 6



Os empréstimos e financiamentos mantiveram-se estáveis no período de dezembro/2023 a março/2024, contabilizando saldo de R\$ 5.7 milhões em cada mês desse período.

4.1.10. Passivo Tributário

Gráfico 7



O passivo tributário total apresenta trajetória de redução ao longo do exercício, tendo iniciado o período, em abril/2023, no valor de R\$ 152,8 milhões, e o encerrando, em março/2024, no valor de R\$ 131,9 milhões.

Equacionamento do Passivo Fiscal

A partir de informações prestadas pelas Recuperandas, desde o pedido de recuperação judicial diversos foram os parcelamentos aos quais o Grupo aderiu para fins de amortização do seu passivo fiscal.

Conforme planilha abaixo atualizada, temos que as Recuperandas amortizaram sua dívida fiscal durante o processamento da recuperação judicial no patamar de R\$ 184.482.976,34, resumidos por Empresa como segue:

Exercício	Unialco	Alcoolvale	Unialco MS	Total
2016	18.259.140,74	5.132.134,99	132.539,72	23.523.815,45
2017	11.996.632,82	5.571.695,79	37.844,08	17.606.172,69
2018	14.437.329,56	9.705.191,83	72.710,33	24.215.231,72
2019	14.278.274,19	9.396.946,05	24.941,52	23.700.161,76
2020	13.008.742,07	9.560.140,08	0,00	22.568.882,15
2021	10.859.563,61	12.167.005,45	0,00	23.026.569,06
2022	10.761.527,16	12.903.246,18	0,00	23.664.773,34
2023	12.058.554,25	10.853.707,57	0,00	22.912.261,82
2024-03	1.673.472,48	1.591.635,87	0,00	3.265.108,35
Total	107.333.236,88	76.881.703,81	268.035,65	184.482.976,34

Ainda, conforme informado pelas Recuperandas, há R\$ 136.635.091,32 em parcelamentos tributários ativos do Grupo, resumidos como segue:



Parcelamentos em curso	Unialco	Alcolvale	Totais
Municipal	0	1.047.863,31	1.047.863,31
Estadual	57.746.799,98	1.428.499,08	59.175.299,06
Federal	42.099.213,19	33.048.206,60	75.147.419,79
FGTS	823.390,90	441.118,26	1.264.509,16
Total	100.669.404,07	35.965.687,25	136.635.091,32

Às folhas 18.253/18.261 dos autos, as Recuperandas juntaram certidões de débito em relação às Fazendas Federal, Estaduais e Municipais, que são sumariadas nas tabelas a seguir:

Unialco S/A Álcool e Açúcar	Validade	Situação
Municipal	15/03/2024	Negativa
Estadual	N/D	Não disponível
Federal	N/D	Não disponível
FGTS	N/D	Não disponível

Alcolvale S/A Álcool e Açúcar	Validade	Situação
Municipal	06/03/2024	Negativa
Estadual	14/04/2024	CND positiva com efeitos de negativa
Federal	13/08/2024	CND positiva com efeitos de negativa
FGTS	N/D	Não disponível

Unialco MS Participações S/A	Validade	Situação
Municipal	15/03/2024	Negativa
Federal	19/06/2024	Negativa

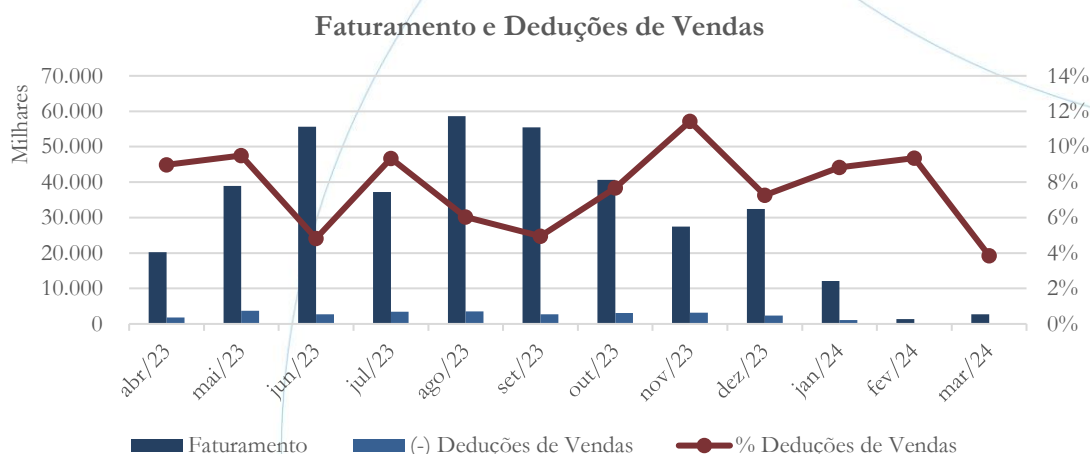
Diante do exposto, solicita-se às Recuperandas que apresentem a esta Administradora Judicial as certidões atualizadas quanto a sua situação tributária perante o fisco federal, estadual e municipal.

4.2. Demonstração do Resultado do Exercício

A Demonstração do Resultado do Exercício (DRE), como relatório contábil é confeccionada junto com o Balanço Patrimonial e oferece uma síntese econômica das atividades operacionais e não operacionais de uma empresa, permitindo visualizar, assim, se ela está gerando lucro ou prejuízo, em um determinado período.

4.2.1. Faturamento e Deduções de Vendas

Gráfico 8

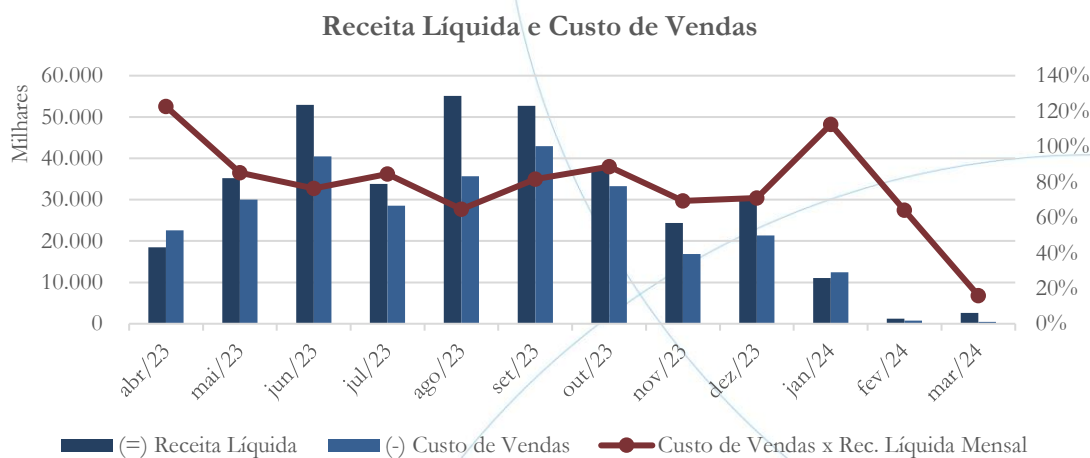


A curva de faturamento apresentada encontra-se compatível com a evolução da safra de cana de açúcar. O faturamento do Grupo totalizou R\$ 382,9 milhões no exercício findo em março/2024.

Os impostos incidentes sobre as vendas e as devoluções de vendas totalizaram R\$ 27,9 milhões no mesmo período.

4.2.2. Receita Líquida e Custo de Vendas

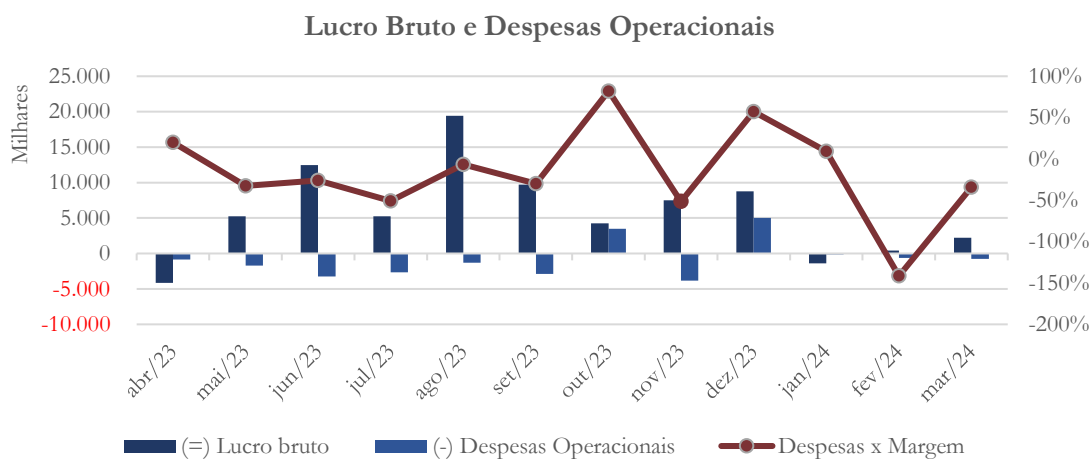
Gráfico 9



O Grupo auferiu receita líquida no exercício findo em março/2024 no valor total de R\$ 355,0 milhões. O custo dos produtos vendidos alcançou o valor de R\$ 286,9 milhões, equivalendo a cerca de 81% das receitas líquidas.

4.2.3. Lucro Bruto e Despesas Operacionais¹²

Gráfico 10

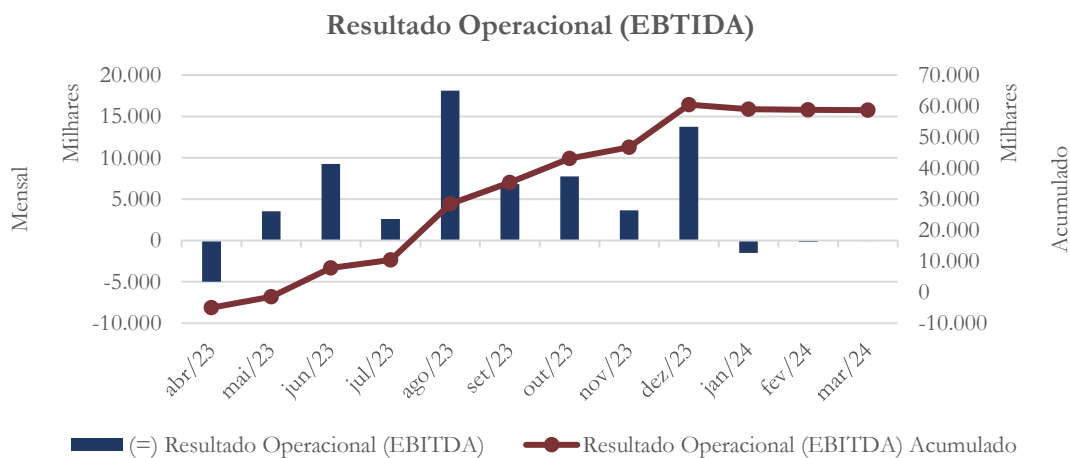


¹² Com o intuito de acompanhar as demonstrações, passamos a incluir, no grupo despesas operacionais, a conta outras despesas ou receitas.

No acumulado de doze (12) meses findo em março/2024, o Grupo registrou lucro bruto no valor de R\$ 68,2 milhões. Já as despesas operacionais totalizaram R\$ 9,5 milhões no mesmo período. As despesas operacionais apresentaram comportamento atípico nos meses de outubro/2023 e dezembro/2023, registrando saldo credor em decorrência da contabilização de outras receitas operacionais nesses dois meses nos valores, respectivamente, de R\$ 8,5 milhões e R\$ 9,3 milhões. Conforme informado pelas Recuperandas, tal efeito se deu em razão de “benefícios concedidos de parcelamentos tributários incentivados da PGFN” (fls. 18.493 dos autos).

4.2.4. Resultado Operacional

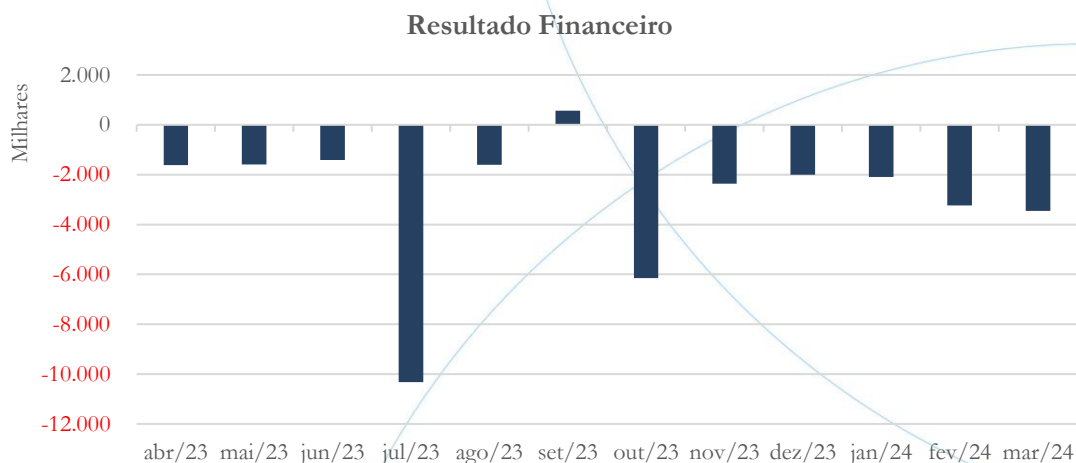
Gráfico 11



O lucro operacional auferido no exercício findo em março/2024 totalizou R\$ 58,7 milhões.

4.2.5. Resultado Financeiro

Gráfico 12



No ano-safra, o Grupo acumulou despesas financeiras líquidas no valor de R\$ 35,2 milhões.

4.2.6. Resultado Líquido

Gráfico 13



■ (=) Resultado Líquido ● Resultado Líquido Acumulado

Tendo em vista os fatores acima expostos, após contabilizar créditos fiscais no valor de R\$ 2,1 milhões, o Grupo registrou lucro líquido no exercício findo em março/2024 no valor de R\$ 25,6 milhões.

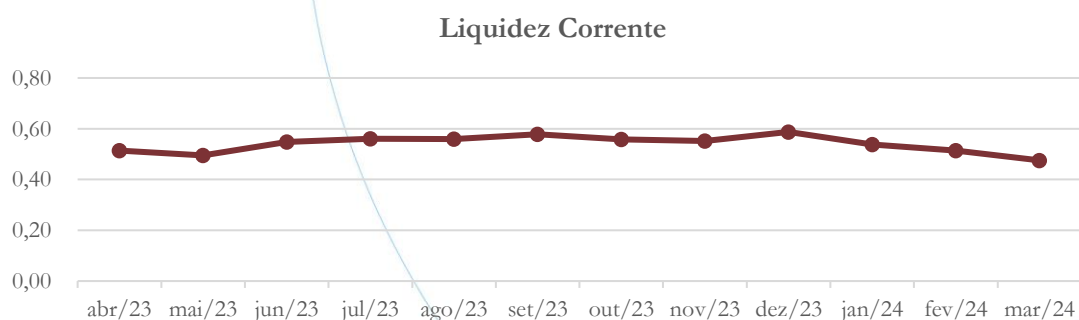
4.3. Índices e Indicadores

Os índices e indicadores são resultados obtidos através da análise contábil da empresa, os quais fornecem informações relevantes a respeito das operações realizadas, possibilitando uma melhor avaliação, via fórmulas matemáticas, na averiguação das demonstrações financeiras.

4.3.1. Liquidez Corrente

A liquidez corrente¹³ – obtida através da razão entre o ativo circulante e o passivo circulante – tem como objetivo demonstrar se a empresa tem ativos de curto prazo suficientes para cumprir com suas obrigações imediatas, ou seja, aquelas de curto prazo.

Gráfico 14



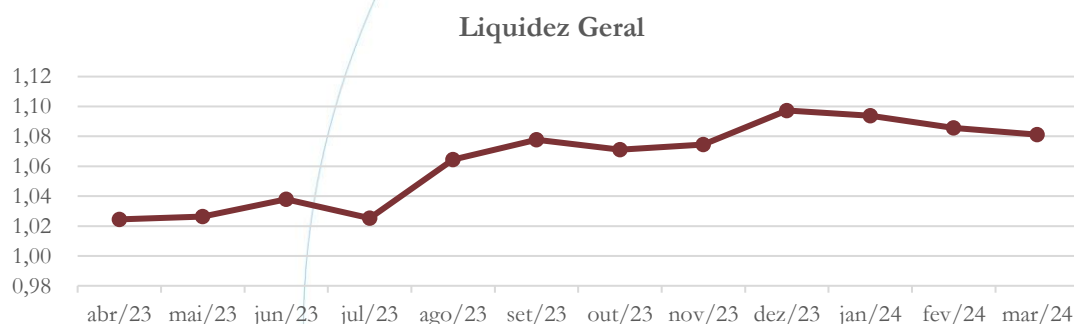
¹³ Quanto maior for o índice encontrado, melhor é a situação de liquidez da empresa.

Levando em consideração os direitos e deveres a curto prazo, no mês de março/2024, as Recuperandas possuíam R\$ 0,48 de ativos de curto prazo para cada R\$ 1,00 de passivos correntes.

4.3.2. Liquidez Geral

Objetiva comparar a capacidade da empresa a curto e a longo prazos¹⁴. Neste sentido, quando o resultado deste indicador for menor que 1, em tese, a empresa estaria com problemas financeiros e, conseqüentemente, apresentaria dificuldades em cumprir suas obrigações.

Gráfico 15



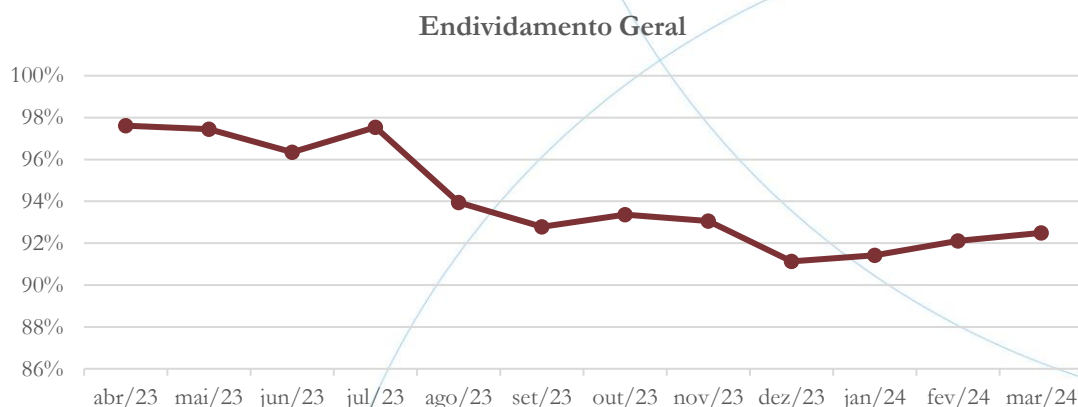
Tendo em vista os direitos e deveres a curto e a longo prazos, no mês de março/2024, as Recuperandas possuíam R\$ 1,08 de ativos para satisfazer para cada R\$ 1,00 de passivos.

4.3.3. Endividamento

¹⁴ Calcula-se a liquidez geral através da soma do ativo circulante e realizável a longo prazo dividido pela soma do passivo circulante e não circulante.

O objetivo deste índice é verificar o percentual de capital de terceiros que a empresa utiliza num período em análise. Neste sentido, quanto mais elevado for o índice, maior o grau de endividamento no andamento de suas atividades.

Gráfico 16

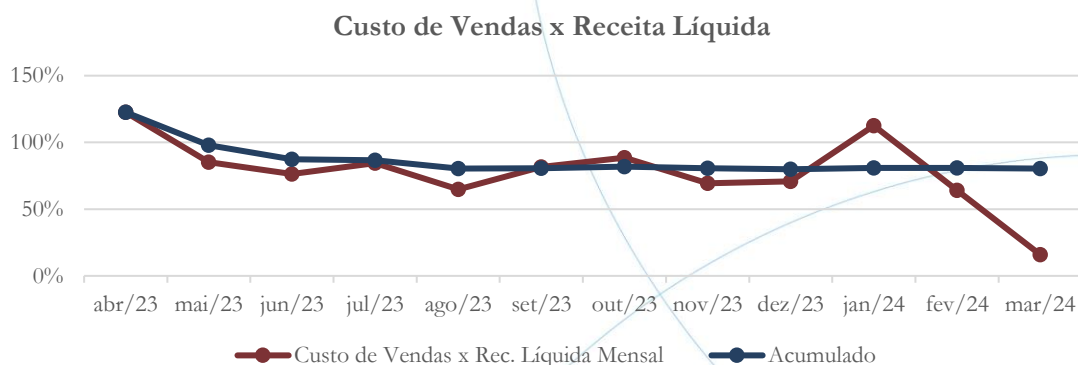


O Grupo Unialco apresentou índice de endividamento de 92,5% no mês de março/2024.

4.3.4. Participação do Custo de Vendas

Este índice demonstra a participação do custo de vendas na receita líquida auferida em cada período.

Gráfico 17

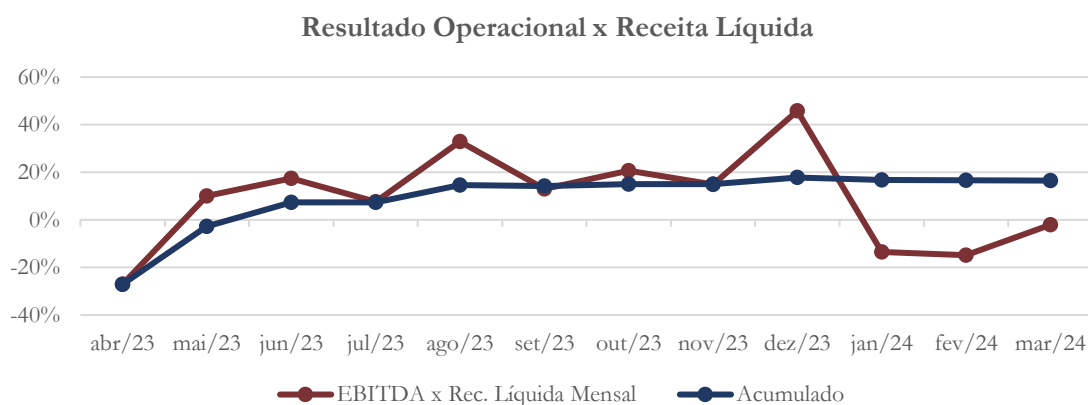


No ano-safra 2023/2024, o custo de vendas representa aproximadamente 81% da receita líquida auferida.

4.3.5. Resultado da operação

O EBITDA (*Earnings before interest, taxes, depreciation and amortization*) – resultado antes dos juros, impostos, depreciação e amortizações – mede o resultado da operação. Neste sentido, este nos mostra quanto de recursos financeiros são gerados pelos ativos operacionais.

Gráfico 18

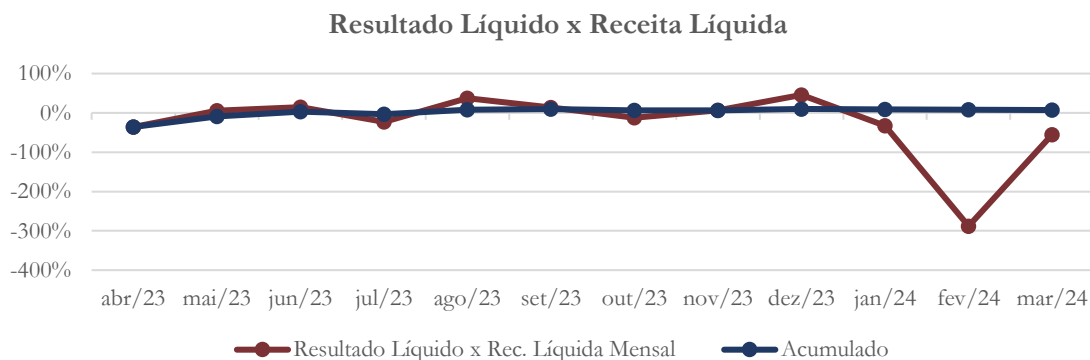


O resultado operacional no ano-safra foi positivo em 16,5%.

4.3.6. Retorno Líquido

O resultado líquido considera todos os fatores que influenciam o resultado de uma operação, ou seja, depreciação, amortizações, despesas e receitas financeiras, assim como receitas e despesas não operacionais, impostos sobre lucro, entre outros – isto é, apresenta o lucro que os ativos geram para a empresa.

Gráfico 19



No exercício-safra, o retorno líquido foi positivo em 7,2%.

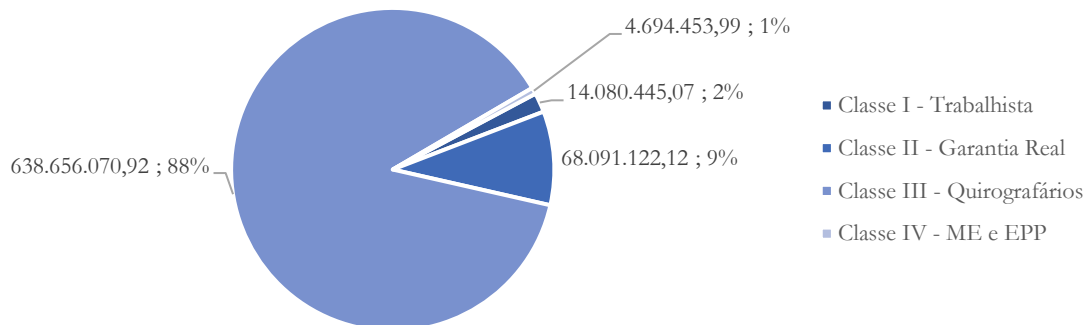
5. Passivo Concursal

As Recuperandas apresentam o seguinte passivo concursal¹⁵:

¹⁵ Atualizado em julho/2022.

Gráfico 20

Passivo Concursal



O passivo concursal do Grupo Unialco totaliza R\$ 725,5 milhões, incluindo 875 credores divididos por classes conforme apresentado na tabela abaixo:

Classes de Credores	Quantidade de Credores	Valor do Crédito	Participação da Classe
Classe I - Trabalhista	461	14.080.445,07	1,94%
Classe II - Garantia Real	10	68.091.122,12	9,39%
Classe III - Quirografários	296	638.656.070,92	88,03%
Classe IV - ME e EPP	108	4.694.453,99	0,65%
Total	875	725.522.092,10	100,00%

São 461 credores trabalhistas, respondendo por 1,94% do crédito total, enquanto na Classe II há 10 credores representando 9,39% do passivo total. Os quirografários, que compõem a Classe III, são responsáveis por 88,03% do passivo e são compostos por 296 credores, enquanto a Classe IV conta com 108 credores, representando 0,65% do passivo total.

6. Manifestação das Recuperandas

As Recuperandas se manifestaram nos autos (fls. 18.491/18.496) requerendo intimação desta Administradora Judicial sobre informações e divergências por elas

identificadas no relatório mensal de atividades de dezembro/2023, acostado às fls. 18.302/18.400 dos autos.

Tais divergências foram detectadas principalmente em relação a certas informações concernentes ao resultado das Recuperandas entre os meses de julho/2023 a dezembro/2023, conforme relatadas pela Administradora Judicial e os valores registrados pelas Recuperandas.

De fato, analisando referida manifestação, esta Administradora Judicial identificou que suas planilhas de acompanhamento dos resultados mensais das Recuperandas, que dão base às análises, capturaram equivocadamente os valores acumulados mensalmente de impostos sobre vendas no período acima mencionado, em lugar das movimentações mensais.

Consequentemente, as receitas líquidas descritas ficaram abaixo das efetivamente registradas pelas Recuperandas, influenciando os demais dados contábeis informados, como os lucros brutos, resultados operacionais e os resultados líquidos mensais.

Sendo assim, abaixo se retificam os comentários incluídos nos itens 4.2.2, 4.2.3, 4.2.4, 4.2.6, 4.3.4., 4.3.5 e 4.3.6 do relatório mensal de acompanhamento de dezembro/2023:

Item	Descrição	Comentário retificado
4.2.2	Receita Líquida e Custos de Vendas	Após as deduções de vendas, a curva da receita líquida acompanhou o faturamento. Os custos de vendas se mantiveram abaixo das receitas líquidas no período de julho/2023 a dezembro/2023, permitindo a geração de margem bruta de contribuição (lucro bruto).
4.2.3	Margem de Contribuição e Despesas Operacionais	A margem de contribuição se apresentou positiva durante o período de julho/2023 a dezembro/2023.



4.2.4	Resultado Operacional	O resultado operacional das Recuperandas no ano-safra, computado até o mês de dezembro/2023, foi positivo no valor de R\$ 60,5 milhões.
4.2.6	Resultado líquido	No acumulado do ano-safra, até dezembro/2023, as Recuperandas auferiram lucro líquido no valor de R\$ 34,1 milhões.
4.3.4	Participação do Custo de Vendas	No ano-safra de 2023/24, no acumulado até dezembro/2023, o custo de vendas representa 79,9% da receita líquida auferida.
4.3.5	Resultado da Operação	O resultado operacional no ano-safra, até dezembro/2023, foi positivo em 17,8%.
4.3.6	Retorno Líquido	No ano-safra de 2023/24, até dezembro/2023, o retorno líquido foi positivo em 10,0%.

No que se refere ao item 4.1.8 do relatório em referência, retificamos a seguir o comentário previamente incluído, que passa a ter seguinte redação: “o passivo tributário apresentou diminuição de 4,35% em setembro/2023, de 1,49% em outubro/2023, com aumento de 0,78% em novembro/2023, voltando a registrar diminuição de 3,10% no mês de dezembro/2023”.

Todos os dados acima referidos foram ajustados em nossos controles para fins de preparação do presente relatório de acompanhamento mensal.

7. Considerações finais

O Grupo Unialco encerrou o exercício 2023/24 no mês de março/2024, tendo registrado receitas líquidas no valor total de R\$ 355,0 milhões, e custo dos produtos vendidos no valor de R\$ 286,9 milhões, o que resultou na apuração de lucro bruto no montante de R\$ 68,2 milhões.

O lucro bruto auferido foi suficiente para cobrir as despesas operacionais do exercício, assim como as despesas financeiras líquidas incorridas, que totalizaram, respectivamente, R\$ 9,5 milhões e R\$ 35,2 milhões.

Após considerados créditos fiscais registrados no exercício no valor de R\$ 2,1 milhões, as Recuperandas apuraram lucro líquido consolidado no valor total de R\$ 25,6 milhões.

No mais, continuaremos acompanhando.

8. Acompanhamento processual

Recuperação Judicial

Processo n. 1000781-11.2015.8.26.0218

2ª Vara de Guararapes

13/11/2015	• Petição inicial
16/11/2015	• Deferimento Pedido de Homologação da RJ
16/12/2015	• Publicação Edital art.52
15/01/2015	• Publicação do Plano de Recuperação Judicial
03/06/2016	• Publicação Edital Artigo 7
27/06/2016	• Publicação Edital Artigo 53
28/06/2016	• Ata da assembleia de credores, aprovação do plano.
12/09/2016	• Homologação do PRJ

Para verificação do andamento processual acesse o site: www.r4cempresarial.com.br


9. Anexos


**Demonstrações financeiras
em 31 de Janeiro de 2024
(Em reais mil)
Ativo**

Unialco S/A - Álcool e Açúcar - Em Recuperação Judicial
CNPJ. 44.984.490/0004-26

Unialco S/A - Álcool e Açúcar - Em Recuperação Judicial

Circulante	
Caixa e equivalentes de caixa	1
Contas a receber de clientes	81
Estoques	0
Adiantamento a fornecedores e outras contas	0
Impostos a recuperar	23.764
Ativo fiscal corrente	0
Dividendos a receber	124
Outros créditos	41
Partes Relacionadas	0
Ativo Biológico	0
	<hr/>
	24.011
Não circulante	
Aplicações Financeiras	0
Empréstimos e mútuos	0
Partes Relacionadas	0
Impostos a recuperar	591
Ativo fiscal diferido	9.046
Depósitos judiciais e outros	289
Outros créditos	0
Investimentos	247.404
Ativo Biológico	0
Imobilizado	17.775
Imobilizado - Lavouras	0
Direito de Uso - IFRS16	0
Intangível	0
Adiantamentos a Fornecedores - LP	0
Adto Para Futura Redução de Capital	0
AFAC - Adto para futuro aumento de Capital	0
	<hr/>
	275.105
	<hr/>
Total do ativo	299.116


Rogério Rigueira Alves
CPF 092.980.068-02


Manoel Benedito da Silva
Contador
CRC 1SP138.985/O-2

Demonstrações financeiras
em 31 de Janeiro de 2024
(Em reais mil)
Passivo

Unialco S/A - Álcool e Açúcar - Em Recuperação Judicial
CNPJ. 44.984.490/0004-26

Unialco S/A - Álcool e Açúcar - Em Recuperação Judicial

Circulante	
Fornecedores	1.712
Empréstimos e financiamentos	0
Salários e férias a pagar	891
Impostos e contribuições a recolher	50.201
Impostos correntes	0
Parcelamento - Lei 11.941/2009	5.719
Parcelamento - Refis da Copa	4.416
Impostos e contribuições parcelados	834
Adiantamentos de clientes	1.739
Partes Relacionadas	2
Outras obrigações	172
Dividendos propostos e a pagar	3
Passivo de Arrendamento	0
Outras contas a Pagar REFIS	0
	65.689
Não circulante	
Fornecedores	8.671
Empréstimos e financiamentos	0
Parcelamento - Lei 11.941/2009	10.120
Parcelamento - Refis da Copa	19.817
Adiantamentos de clientes	0
Impostos e contribuições parcelados	3.278
Outras obrigações	2.525
Provisões	2.501
Empréstimos e mútuos	0
Partes Relacionadas	103.347
Passivo fiscal diferido	30.155
Passivo de Arrendamento	0
Provisão para perdas em investimentos	0
Adto para Futuro Aumento de Capital	0
Adiantamento para futuro redução de capital	0
	180.414
Patrimônio líquido	
Capital social subscrito	24.458
Capital a integralizar	0
Capital subscrito e integralizado	24.458
Reserva de capital	3.948
Reserva de lucros	18.728
Reservas de reavaliação	223
Ações em Tesouraria	0
Ajuste de avaliação patrimonial	13.889
Adiantamento para futuro aumento de capital	0
Lucros acumulados	-8.233
	53.013
Participações de controladores	
	0
Participações de não controladores	
	0
Total do passivo e patrimônio líquido	299.116
	0


Rogério Nogueira Alves
CPF 092.980.068-02


Luís Benedito da Silva
Contador
CRC 1SP190.985/O-0

**Demonstrações financeiras
em 31 de Janeiro de 2024
(Em reais mil)**

Unialco S/A - Álcool e Açúcar - Em Recuperação Judicial
CNPJ. 44.984.490/0004-26

Demonstrações de resultados		Unialco S/A - Álcool e Açúcar - Em Recuperação Judicial
Receita operacional bruta		
Venda de produtos		1.503
Deduções		
Devoluções		0
Impostos e taxas faturados		-30
Venda de produtos		1.473
Custos dos produtos vendidos		-1
Atribuição do valor justo ao ativo biológico		0
Lucro bruto		1.472
Despesas com vendas		-445
Despesas gerais e administrativas		-3.300
Despesas Tributárias		-221
Outras (despesas) receitas operacionais, líquidas		6.262
Resultado da equivalência patrimonial		28.633
Resultado antes das receitas (despesas) financeira		32.401
Receitas financeiras		3.332
Despesas financeiras		-5.193
Variação Cambial líquida		0
Receitas (despesas) financeiras líquidas		-1.861
Resultado antes dos impostos		30.540
Imposto de renda e contribuição social corrente		0
Imposto de renda e contribuição social diferido		0
Resultado líquido do exercício das operações em c		30.540
Operações descontinuadas		
Lucro (prejuízo) das operações descontinuadas		0
Resultado do exercício		30.540
Resultados atribuível aos:		
Acionistas controladores		30.540
Acionistas não controladores		0
Resultado do exercício		30.540


Rogério Nogueira Alves
CPF 092.980.068-02


Manoel Benedito da Silva
Contador
CRC 1SP132.985/O-0

Demonstrações financeiras
em 31 de Janeiro de 2024
(Em reais mil)
Ativo

Unialco MS Participações S/A. - Em Recuperação Judicial
CNPJ. 09.063.548/0001-55

Unialco MS Participações S/A. - Em Recuperação Judicial	
Circulante	
Caixa e equivalentes de caixa	0
Contas a receber de clientes	0
Estoques	0
Adiantamento a fornecedores e outras contas	0
Impostos a recuperar	0
Ativo fiscal corrente	0
Dividendos a receber	2.267
Outros créditos	10
Partes Relacionadas	0
Ativo Biológico	0
	2.277
Não circulante	
Aplicações Financeiras	0
Empréstimos e mútuos	0
Partes Relacionadas	0
Impostos a recuperar	708
Ativo fiscal diferido	0
Depósitos judiciais e outros	1
Outros créditos	0
Investimentos	173.458
Ativo Biológico	0
Imobilizado	0
Imobilizado - Lavouras	0
Direito de Uso - IFRS16	0
Intangível	0
Adiantamentos a Fornecedores - LP	0
Adto Para Futura Redução de Capital	0
AFAC - Adto para futuro aumento de Capital	0
	174.167
Total do ativo	176.444

Rogério Albuquerque Alves
CPF 092.980.068-02

Luiz Felipe Benedito da Silva
Contador
CRC 1SP138.985/O-0

Demonstrações financeiras
em 31 de Janeiro de 2024
 (Em reais mil)
Passivo

Unialco MS Participações S/A. - Em Recuperação Judicial
 CNPJ. 09.063.548/0001-55

Unialco MS Participações S/A. - Em Recuperação Judicial

Circulante	
Fornecedores	0
Empréstimos e financiamentos	0
Salários e férias a pagar	19
Impostos e contribuições a recolher	192
Impostos correntes	0
Parcelamento - Lei 11.941/2009	0
Parcelamento - Refis da Copa	0
Impostos e contribuições parcelados	0
Adiantamentos de clientes	0
Partes Relacionadas	0
Outras obrigações	437
Dividendos propostos e a pagar	186
Passivo de Arrendamento	0
Outras contas a Pagar REFIS	0

834

Não circulante	
Fornecedores	0
Empréstimos e financiamentos	0
Parcelamento - Lei 11.941/2009	0
Parcelamento - Refis da Copa	0
Adiantamentos de clientes	0
Impostos e contribuições parcelados	0
Outras obrigações	0
Provisões	0
Empréstimos e mútuos	0
Partes Relacionadas	7.180
Passivo fiscal diferido	0
Passivo de Arrendamento	0
Provisão para perdas em investimentos	1.553
Adto para Futuro Aumento de Capital	0
Adiantamento para futuro redução de capital	0

8.733

Patrimônio líquido	
Capital social subscrito	143.483
Capital a integralizar	0
Capital subscrito e integralizado	143.483
Reserva de capital	26.172
Reserva de lucros	2.032
Reservas de reavaliação	-13.971
Ações em Tesouraria	0
Ajuste de avaliação patrimonial	7.280
Adiantamento para futuro aumento de capital	298
Lucros acumulados	1.583

Participações de controladores

166.877


Participações de não controladores


0

Total do passivo e patrimônio líquido

176.444

0


 Rogério Aguiar Alves
 CPF 092.980.068-02


 Manoel Benedito da Silva
 Contador
 CRC 1SP158.985/O-9

Demonstrações financeiras
em 31 de Janeiro de 2024
(Em reais mil)

Unialco MS Participações S/A. - Em Recuperação Judicial
CNPJ. 09.063.548/0001-55

Demonstrações de resultados		Unialco MS Participações S/A. - Em Recuperação Judicial
Receita operacional bruta		
Venda de produtos		0
Deduções		
Devoluções		0
Impostos e taxas faturados		0
Venda de produtos		<u>0</u>
Custos dos produtos vendidos		0
Atribuição do valor justo ao ativo biológico		0
Lucro bruto		<u>0</u>
Despesas com vendas		0
Despesas gerais e administrativas		-294
Despesas Tributárias		0
Outras (despesas) receitas operacionais, líquidas		204
Resultado da equivalência patrimonial		28.744
Resultado antes das receitas (despesas) financeira		<u>28.654</u>
Receitas financeiras		0
Despesas financeiras		-19
Variação Cambial líquida		0
Receitas (despesas) financeiras líquidas		-19
Resultado antes dos impostos		<u>28.635</u>
Imposto de renda e contribuição social corrente		0
Imposto de renda e contribuição social diferido		0
Resultado líquido do exercício das operações em c		<u><u>28.635</u></u>
Operações descontinuadas		
Lucro (prejuízo) das operações descontinuadas		0
Resultado do exercício		<u>28.635</u>
Resultados atribuível aos:		
Acionistas controladores		28.635
Acionistas não controladores		0
Resultado do exercício		<u><u>28.635</u></u>


Rogério Aguiara Alves
CPF 092.980.068-02


Manoel Benedito da Silva
Contador
CRC 15P133.965/O-2

Demonstrações financeiras
em 31 de Janeiro de 2024
(Em reais mil)
Ativo

Lwu Negócios e Participações Ltda
CNPJ. 13.503.502/0001-87

Lwu Negócios e Participações Ltda	
Circulante	
Caixa e equivalentes de caixa	6.944
Contas a receber de clientes	0
Estoques	0
Adiantamento a fornecedores e outras contas	0
Impostos a recuperar	39
Ativo fiscal corrente	2
Dividendos a receber	0
Outros créditos	0
Partes Relacionadas	0
Ativo Biológico	0
	6.985
Não circulante	
Aplicações Financeiras	0
Empréstimos e mútuos	0
Partes Relacionadas	0
Impostos a recuperar	0
Ativo fiscal diferido	0
Depósitos judiciais e outros	0
Outros créditos	0
Investimentos	12
Ativo Biológico	0
Imobilizado	0
Imobilizado - Lavouras	0
Direito de Uso - IFRS16	0
Intangível	0
Adiantamentos a Fornecedores - LP	0
Adto Para Futura Redução de Capital	0
AFAC - Adto para futuro aumento de Capital	0
	12
Total do ativo	6.997


Rogério Nogueira Alves
CPF 092.980.068-02


Manoel Benedito da Silva
Contador
CRC 1SP138.985/O-0

Demonstrações financeiras
em 31 de Janeiro de 2024
(Em reais mil)
Passivo

Lwu Negócios e Participações Ltda
CNPJ. 13.503.502/0001-87

Lwu Negócios e Participações Ltda

Circulante	
Fornecedores	30
Empréstimos e financiamentos	0
Salários e férias a pagar	0
Impostos e contribuições a recolher	1
Impostos correntes	1
Parcelamento - Lei 11.941/2009	0
Parcelamento - Refis da Copa	0
Impostos e contribuições parcelados	0
Adiantamentos de clientes	0
Partes Relacionadas	6.935
Outras obrigações	50
Dividendos propostos e a pagar	0
Passivo de Arrendamento	0
Outras contas a Pagar REFIS	0
	7.017
Não circulante	
Fornecedores	0
Empréstimos e financiamentos	0
Parcelamento - Lei 11.941/2009	0
Parcelamento - Refis da Copa	0
Adiantamentos de clientes	0
Impostos e contribuições parcelados	0
Outras obrigações	0
Provisões	0
Empréstimos e mútuos	0
Partes Relacionadas	1.843
Passivo fiscal diferido	0
Passivo de Arrendamento	0
Provisão para perdas em investimentos	0
Adto para Futuro Aumento de Capital	0
Adiantamento para futuro redução de capital	0
	1.843
Patrimônio líquido	
Capital social subscrito	6
Capital a integralizar	0
Capital subscrito e integralizado	6
Reserva de capital	0
Reserva de lucros	0
Reservas de reavaliação	0
Ações em Tesouraria	0
Ajuste de avaliação patrimonial	0
Adiantamento para futuro aumento de capital	0
Lucros acumulados	-1.869
Participações de controladores	-1.863
Participações de não controladores	0
Total do passivo e patrimônio líquido	6.997
	0


Rogério Nogueira Alves
CPF 092.980.068-02


Manoel Benedito da Silva
Contador
CRC 1SP138.985/O-0

Demonstrações financeiras
em 31 de Janeiro de 2024
 (Em reais mil)

Lwu Negócios e Participações Ltda
 CNPJ. 13.503.502/0001-87

Demonstrações de resultados	Lwu Negócios e Participações Ltda
Receita operacional bruta	
Venda de produtos	0
Deduções	
Devoluções	0
Impostos e taxas faturados	0
Venda de produtos	0
Custos dos produtos vendidos	0
Atribuição do valor justo ao ativo biológico	0
Lucro bruto	0
Despesas com vendas	0
Despesas gerais e administrativas	-51
Despesas Tributárias	-22
Outras (despesas) receitas operacionais, líquidas	47
Resultado da equivalência patrimonial	0
Resultado antes das receitas (despesas) financeira	-26
Receitas financeiras	46
Despesas financeiras	-7
Variação Cambial líquida	0
Receitas (despesas) financeiras líquidas	39
Resultado antes dos impostos	13
Imposto de renda e contribuição social corrente	0
Imposto de renda e contribuição social diferido	0
Resultado líquido do exercício das operações em c	13
Operações descontinuadas	
Lucro (prejuízo) das operações descontinuadas	0
Resultado do exercício	13
Resultados atribuível aos:	
Acionistas controladores	13
Acionistas não controladores	0
Resultado do exercício	13


 Rogério Nogueira Alves
 CPF 092.980.068-02


 Manoel Benedito da Silva
 Contador
 CRC 1SP136.985/O-8

Este documento é cópia do original, assinado digitalmente por MAURICIO DELLOVA DE CAMPOS e Tribunal de Justiça do Estado de São Paulo, protocolado em 10/07/2024 às 17:46, sob o número WGRP24700265396. Para conferir o original, acesse o site <https://esaj.tjsp.jus.br/pastadigital/pg/abrirConferenciaDocumento.do>, informe o processo 1000781-11.2015.8.26.0218 e código 2hE7e4S.

Empresa: LW SUGAR PARTICIPACOES S/A Folha: 1
CNPJ: 09.160.481/0001-77
Período: 01/01/2024 a 31/01/2024

Balancete de Verificação

Conta Contabil	Descrição da Conta	Saldo Anterior	Débito	Crédito	Saldo Atual
1	ATIVO	73.900.508,95D	0,00	1.998.213,39	71.902.295,56 D
1.1	ATIVO CIRCULANTE	48.091,31D	0,00	2.439,62	45.651,69 D
1.1.01	DISPONIVEL	5.253,56D	0,00	2.439,62	2.813,94 D
1.1.01.01	CAIXA GERAL	5.253,56D	0,00	2.439,62	2.813,94 D
	1 CAIXA	5.253,56D	0,00	2.439,62	2.813,94 D
1.1.02	OUTROS CREDITOS	42.837,75D	0,00	0,00	42.837,75 D
1.1.02.05	TITULOS A RECEBER	42.837,75D	0,00	0,00	42.837,75 D
	81 M E Z PARTICIPACOES LTDA	42.837,75D	0,00	0,00	42.837,75 D
1.3	ATIVO PERMANENTE	73.852.417,64D	0,00	1.995.773,77	71.856.643,87 D
1.3.01	INVESTIMENTOS	73.852.417,64D	0,00	1.995.773,77	71.856.643,87 D
1.3.01.01	PARTICIPACAO EMPRESAS LIGADAS	73.852.417,64D	0,00	1.995.773,77	71.856.643,87 D
	8 UNIALCO S/A - ALCOOL E ACUCAR	4.893.560,41D	0,00	0,00	4.893.560,41 D
	9 AGIO DE INVESTIMENTOS - UNIALCO S/A	42.165.209,73D	0,00	0,00	42.165.209,73 D
	11 AJUSTE POR CONTA DE INVESTIMENTOS	26.793.647,50D	0,00	1.995.773,77	24.797.873,73 D

Empresa: LW SUGAR PARTICIPACOES S/A Folha: 2

CNPJ: 09.160.481/0001-77

Período: 01/01/2024 a 31/01/2024

Balancete de Verificação

Conta Contabil	Descrição da Conta	Saldo Anterior	Débito	Crédito	Saldo Atual
2	PASSIVO	73.900.508,95C	22.353.372,09	22.353.382,09	73.900.518,95 C
2.1	PASSIVO CIRCULANTE	21.912,00C	1.964,00	1.974,00	21.922,00 C
2.1.03	OBRIGACOES TRABALHISTA E	21.912,00C	1.964,00	1.974,00	21.922,00 C
2.1.03.01	OBRIGACOES COM PESSOAL	356,00C	400,00	400,00	356,00 C
	18 PRO LABORE A PAGAR	356,00C	400,00	400,00	356,00 C
2.1.03.02	OBRIGACOES PREVIDENCIARIAS	124,00C	124,00	124,00	124,00 C
	19 INSS A RECOLHER	124,00C	124,00	124,00	124,00 C
2.1.03.03	CONTAS A PAGAR	21.432,00C	1.440,00	1.450,00	21.442,00 C
	20 ALUGUEIS A PAGAR	1.040,00C	1.040,00	1.050,00	1.050,00 C
	62 HONORARIOS A PAGAR	400,00C	400,00	400,00	400,00 C
	85 UNIALCO SA - ALCOOL E ACUCAR	19.992,00C	0,00	0,00	19.992,00 C
2.2	PASSIVO EXIGIVEL A LONGO PRAZO	20.000,00C	0,00	0,00	20.000,00 C
2.2.02	EMPRESTIMOS E FINANCIAMENTOS	20.000,00C	0,00	0,00	20.000,00 C
2.2.02.03	EMPRESTIMOS DE ACIONISTAS	20.000,00C	0,00	0,00	20.000,00 C
	49 WALTER HENRIQUE ZANCANER FILHO	20.000,00C	0,00	0,00	20.000,00 C
2.3	PATRIMONIO LIQUIDO	73.858.596,95C	22.351.408,09	22.351.408,09	73.858.596,95 C
2.3.01	CAPITAL SOCIAL	63.505.834,29C	0,00	0,00	63.505.834,29 C
2.3.01.01	CAPITAL SOCIAL SUBSCRITO E	63.505.834,29C	0,00	0,00	63.505.834,29 C
	22 CAPITAL SOCIAL INTEGRALIZADO	63.505.834,29C	0,00	0,00	63.505.834,29 C
2.3.02	RESERVAS DE LUCROS	568.270,41C	0,00	0,00	568.270,41 C
2.3.02.02	RESERVAS DE CAPITAL	568.270,41C	0,00	0,00	568.270,41 C
	64 RESERVA DE CAPITAL	568.270,41C	0,00	0,00	568.270,41 C
2.3.03	LUCROS OU PREJUIZOS ACUMULADOS	9.784.492,25C	22.351.408,09	22.351.408,09	9.784.492,25 C
2.3.03.01	LUCROS OU PREJUIZOS ACUMULADOS	9.784.492,25C	22.351.408,09	22.351.408,09	9.784.492,25 C
	24 LUCROS ACUMULADOS	0,00C	5.515.132,17	15.299.624,42	9.784.492,25 C
	25 PREJUIZOS ACUMULADOS	5.515.132,17D	0,00	5.515.132,17	0,00 C
	26 LUCRO APURADO NO EXERCICIO	16.836.275,92C	16.836.275,92	0,00	0,00 C
	76 PREJUIZO APURADO NO EXERCICIO	1.536.651,50D	0,00	1.536.651,50	0,00 C

CONTAGRO VANGUARDA SERV.TÉCNICOS CONTABEIS S/S LTD

RUA SEIS DE JUNHO, 457 - GUARARAPES - SP - 16700-000 - Fone: (18)34069050

Este documento é cópia do original, assinado digitalmente por MAURICIO DELLOVA DE CAMPOS e Tribunal de Justiça do Estado de São Paulo, protocolado em 10/07/2024 às 17:46, sob o número WGRP24700265396. Para conferir o original, acesse o site <https://esaj.tjsp.jus.br/pastadigital/pg/abrirConferenciaDocumento.do>, informe o processo 1000781-11.2015.8.26.0218 e código 2hET4S.

Empresa: LW SUGAR PARTICIPACOES S/A Folha: 3
CNPJ: 09.160.481/0001-77
Período: 01/01/2024 a 31/01/2024

Balancete de Verificação

Conta Contabil	Descrição da Conta	Saldo Anterior	Débito	Crédito	Saldo Atual
3	RESULTADO	0,00C	1.995.773,77	0,00	1.995.773,77D
3.2	RECEITAS / DESPESAS NAO OPERACIONAIS	0,00C	1.995.773,77	0,00	1.995.773,77D
3.2.01	RESULTADO DE EQUIVALENCIA PATRIMONIAL	0,00C	1.995.773,77	0,00	1.995.773,77D
3.2.01.01	EQUIVALENCIA PATRIMONIAL NEGATIVA	0,00C	1.995.773,77	0,00	1.995.773,77D
32	UNIALCO S/A - ALCOOL E ACUCAR	0,00C	1.995.773,77	0,00	1.995.773,77D

Empresa: LW SUGAR PARTICIPACOES S/A Folha: 4
CNPJ: 09.160.481/0001-77
Período: 01/01/2024 a 31/01/2024

Balancete de Verificação

Conta Contabil	Descrição da Conta	Saldo Anterior	Débito	Crédito	Saldo Atual
4	CUSTOS / DESPESAS	0,00D	2.449,62	0,00	2.449,62 D
4.1	CONTAS DESPESAS	0,00D	2.449,62	0,00	2.449,62 D
4.1.01	DESPESAS OPERACIONAIS	0,00D	2.449,62	0,00	2.449,62 D
4.1.01.01	DESPESAS ADMINISTRATIVAS	0,00D	480,00	0,00	480,00 D
	36 PRO LABORE	0,00D	400,00	0,00	400,00 D
	37 INSS	0,00D	80,00	0,00	80,00 D
4.1.01.02	DESPESAS GERAIS	0,00D	1.969,62	0,00	1.969,62 D
	38 ALUGUEIS	0,00D	1.050,00	0,00	1.050,00 D
	41 HONORARIOS PROFISSIONAIS CONTABEIS	0,00D	400,00	0,00	400,00 D
	70 ENERGIA ELETRICA	0,00D	519,62	0,00	519,62 D
ATIVO		73.900.508,95 D	0,00	1.998.213,39	71.902.295,56 D
PASSIVO		73.900.508,95 C	22.353.372,09	22.353.382,09	73.900.518,95 C
RECEITA		0,00 C	1.995.773,77	0,00	1.995.773,77 D
DESPESA		0,00 D	2.449,62	0,00	2.449,62 D
CUSTO		0,00 D	0,00	0,00	0,00 D
RESULTADO		0,00 D	0,00	0,00	0,00 D

Prejuízo 1.998.223,39

GUARARAPES, 31 de janeiro de 2024.

TECNICO CONTABIL
 JOAO BRAGA
 TC CRC: 1SP070232/O-4


DIRETOR
 WALTER HENRIQUE ZANCANER FILHO
 CPF: 010.373.068-05


Demonstrações financeiras
em 31 de Janeiro de 2024
 (Em reais mil)
Ativo

Alcoolvale S/A - Álcool e Açúcar. - Em Recuperação Judicial
 CNPJ. 15.444.904/0001-83

Alcoolvale S/A - Álcool e Açúcar. - Em Recuperação Judicial

Circulante	
Caixa e equivalentes de caixa	5
Contas a receber de clientes	1.886
Estoques	13.128
Adiantamento a fornecedores e outras contas	20.404
Impostos a recuperar	1.293
Ativo fiscal corrente	328
Dividendos a receber	0
Outros créditos	1.893
Partes Relacionadas	6.935
Ativo Biológico	93.248
	<hr/>
	139.120
Não circulante	
Aplicações Financeiras	11
Empréstimos e mútuos	0
Partes Relacionadas	98.521
Impostos a recuperar	199
Ativo fiscal diferido	27.493
Depósitos judiciais e outros	633
Outros créditos	0
Investimentos	496
Ativo Biológico	0
Imobilizado	57.267
Imobilizado - Lavouras	120.624
Direito de Uso - IFRS16	137.427
Intangível	0
Adiantamentos a Fornecedores - LP	0
Adto Para Futura Redução de Capital	0
AFAC - Adto para futuro aumento de Capital	0
	<hr/>
	442.671
	<hr/>
Total do ativo	581.791


Rogério Nogueira Alves
 CPF 092.980.068-02


Manoel Benedito da Silva
 Contador


CRC 1SP136.985/O-8


Demonstrações financeiras
em 31 de Janeiro de 2024
(Em reais mil)
Passivo

Alcoolvale S/A - Álcool e Açúcar. - Em Recuperação Judicial
CNPJ. 15.444.904/0001-83

Alcoolvale S/A - Álcool e Açúcar. - Em Recuperação Judicial

Circulante	
Fornecedores	74.074
Empréstimos e financiamentos	5.729
Salários e férias a pagar	7.163
Impostos e contribuições a recolher	2.686
Impostos correntes	0
Parcelamento - Lei 11.941/2009	368
Parcelamento - Refis da Copa	2.173
Impostos e contribuições parcelados	5.604
Adiantamentos de clientes	88.516
Partes Relacionadas	0
Outras obrigações	273
Dividendos propostos e a pagar	4.623
Passivo de Arrendamento	47.983
Outras contas a Pagar REFIS	0
	239.192
Não circulante	
Fornecedores	872
Empréstimos e financiamentos	0
Parcelamento - Lei 11.941/2009	0
Parcelamento - Refis da Copa	10.597
Adiantamentos de clientes	16.667
Impostos e contribuições parcelados	17.512
Outras obrigações	1
Provisões	2.621
Empréstimos e mútuos	0
Partes Relacionadas	0
Passivo fiscal diferido	23.984
Passivo de Arrendamento	99.119
Provisão para perdas em investimentos	311
Adto para Futuro Aumento de Capital	0
Adiantamento para futuro redução de capital	0
	171.684
Patrimônio líquido	
Capital social subscrito	50.493
Capital a integralizar	0
Capital subscrito e integralizado	50.493
Reserva de capital	133
Reserva de lucros	130.614
Reservas de reavaliação	-13.971
Ações em Tesouraria	-1.663
Ajuste de avaliação patrimonial	7.683
Adiantamento para futuro aumento de capital	0
Lucros acumulados	-2.374
	170.915
Participações de controladores	
	0
Participações de não controladores	
	0
Total do passivo e patrimônio líquido	581.791
	0


Rogério Nogueira Alves
CPF 092.980.068-02


Manoel Benedito da Silva
Contador
CRC 1SP198.985/O-0

**Demonstrações financeiras
em 31 de Janeiro de 2024
(Em reais mil)**

Alcoolvale S/A - Álcool e Açúcar. - Em Recuperação Judicial
CNPJ. 15.444.904/0001-83

Demonstrações de resultados		Alcoolvale S/A - Álcool e Açúcar. - Em Recuperação Judicial	
Receita operacional bruta			
Venda de produtos			377.383
Deduções			
Devoluções			-155
Impostos e taxas faturados			-27.481
Venda de produtos			349.747
Custos dos produtos vendidos			-284.151
Atribuição do valor justo ao ativo biológico			0
Lucro bruto			65.596
Despesas com vendas			-24.668
Despesas gerais e administrativas			-15.334
Despesas Tributárias			-4.394
Outras (despesas) receitas operacionais, líquidas			34.124
Resultado da equivalência patrimonial			2
Resultado antes das receitas (despesas) financeira			55.326
Receitas financeiras			773
Despesas financeiras			-31.711
Variação Cambial líquida			4.214
Receitas (despesas) financeiras líquidas			-26.724
Resultado antes dos impostos			28.602
Imposto de renda e contribuição social corrente			0
Imposto de renda e contribuição social diferido			140
Resultado líquido do exercício das operações em c			28.742
Operações descontinuadas			
Lucro (prejuízo) das operações descontinuadas			0
Resultado do exercício			28.742
Resultados atribuível aos:			
Acionistas controladores			28.742
Acionistas não controladores			0
Resultado do exercício			28.742

Rogério Nogueira Alves
CPF 092.980.068-02


Mauroel Benedito da Silva
Contador
CRC 1SP138.985/O-0


**Demonstrações financeiras
em 29 de Fevereiro de 2024
(Em reais mil)**
Ativo

Unialco S/A - Álcool e Açúcar - Em Recuperação Judicial
CNPJ. 44.984.490/0004-26

Unialco S/A - Álcool e Açúcar - Em Recuperação Judicial

Circulante	
Caixa e equivalentes de caixa	2
Contas a receber de clientes	96
Estoques	0
Adiantamento a fornecedores e outras contas	0
Impostos a recuperar	23.737
Ativo fiscal corrente	0
Dividendos a receber	124
Outros créditos	31
Partes Relacionadas	0
Ativo Biológico	0
	<hr/>
	23.990
Não circulante	
Aplicações Financeiras	0
Empréstimos e mútuos	0
Partes Relacionadas	0
Impostos a recuperar	593
Ativo fiscal diferido	9.046
Depósitos judiciais e outros	289
Outros créditos	0
Investimentos	244.314
Ativo Biológico	0
Imobilizado	17.773
Imobilizado - Lavouras	0
Direito de Uso - IFRS16	0
Intangível	0
Adiantamentos a Fornecedores - LP	0
Adto Para Futura Redução de Capital	0
AFAC - Adto para futuro aumento de Capital	0
	<hr/>
	272.015
Total do ativo	<hr/> <hr/>
	296.005


Rogério Nogueira Alves
CPF 092.980.068-02



Manoel Benedito da Silva
Contador
CRC 1 SP138.985/O-0


Demonstrações financeiras
em 29 de Fevereiro de 2024
(Em reais mil)
Passivo

Unialco S/A - Álcool e Açúcar - Em Recuperação Judicial
CNPJ. 44.984.490/0004-26

Unialco S/A - Álcool e Açúcar - Em Recuperação Judicial

Circulante	
Fornecedores	1.728
Empréstimos e financiamentos	0
Salários e férias a pagar	867
Impostos e contribuições a recolher	50.193
Impostos correntes	0
Parcelamento - Lei 11.941/2009	5.525
Parcelamento - Refis da Copa	4.703
Impostos e contribuições parcelados	900
Adiantamentos de clientes	1.994
Partes Relacionadas	2
Outras obrigações	165
Dividendos propostos e a pagar	3
Passivo de Arrendamento	0
Outras contas a Pagar REFIS	0
	<hr/>
	66.080
	<hr/>
Não circulante	
Fornecedores	8.671
Empréstimos e financiamentos	0
Parcelamento - Lei 11.941/2009	9.923
Parcelamento - Refis da Copa	19.300
Adiantamentos de clientes	0
Impostos e contribuições parcelados	3.199
Outras obrigações	2.525
Provisões	2.495
Empréstimos e mútuos	0
Partes Relacionadas	104.093
Passivo fiscal diferido	30.155
Passivo de Arrendamento	0
Provisão para perdas em investimentos	0
Adto para Futuro Aumento de Capital	0
Adiantamento para futuro redução de capital	0
	<hr/>
	180.361
	<hr/>
Patrimônio líquido	
Capital social subscrito	24.458
Capital a integralizar	0
Capital subscrito e integralizado	24.458
Reserva de capital	3.948
Reserva de lucros	18.728
Reservas de reavaliação	219
Ações em Tesouraria	0
Ajuste de avaliação patrimonial	13.889
Adiantamento para futuro aumento de capital	0
Lucros acumulados	-11.678
	<hr/>
Participações de controladores	49.564
	<hr/>
Participações de não controladores	0
	<hr/>
Total do passivo e patrimônio líquido	296.005
	<hr/>
	0


Rogério Nogueira Alves
CPF 092.988.068-02


Manoel Benedito da Silva
Contador
CRC 1 SP138.985/O-0

**Demonstrações financeiras
em 29 de Fevereiro de 2024
(Em reais mil)**

Unialco S/A - Álcool e Açúcar - Em Recuperação Judicial
CNPJ. 44.984.490/0004-26

Demonstrações de resultados		Unialco S/A - Álcool e Açúcar - Em Recuperação Judicial
Receita operacional bruta		
Venda de produtos		1.503
Deduções		
Devoluções		0
Impostos e taxas faturados		-30
Venda de produtos		<u>1.473</u>
Custos dos produtos vendidos		-1
Atribuição do valor justo ao ativo biológico		0
Lucro bruto		<u>1.472</u>
Despesas com vendas		-471
Despesas gerais e administrativas		-3.442
Despesas Tributárias		-224
Outras (despesas) receitas operacionais, líquidas		6.342
Resultado da equivalência patrimonial		25.447
Resultado antes das receitas (despesas) financeira		29.124
Receitas financeiras		3.373
Despesas financeiras		-5.403
Variação Cambial líquida		0
Receitas (despesas) financeiras líquidas		-2.030
Resultado antes dos impostos		27.094
Imposto de renda e contribuição social corrente		0
Imposto de renda e contribuição social diferido		0
Resultado líquido do exercício das operações em c		<u><u>27.094</u></u>
Operações descontinuadas		
Lucro (prejuízo) das operações descontinuadas		0
Resultado do exercício		27.094
Resultados atribuível aos:		
Acionistas controladores		27.094
Acionistas não controladores		0
Resultado do exercício		<u><u>27.094</u></u>

Rogério Nogueira Alves
CPF 092.980.068-02


Manoel Benedito da Silva
Contador
CRC 1 SP138.985/O-0


Demonstrações financeiras
em 29 de Fevereiro de 2024
(Em reais mil)
Ativo

Unialco MS Participações S/A. - Em Recuperação Judicial
CNPJ. 09.063.548/0001-55

Unialco MS Participações S/A. - Em Recuperação Judicial

Circulante	
Caixa e equivalentes de caixa	0
Contas a receber de clientes	0
Estoques	0
Adiantamento a fornecedores e outras contas	0
Impostos a recuperar	0
Ativo fiscal corrente	0
Dividendos a receber	2.267
Outros créditos	10
Partes Relacionadas	0
Ativo Biológico	0
	<hr/>
	2.277
Não circulante	
Aplicações Financeiras	0
Empréstimos e mútuos	0
Partes Relacionadas	0
Impostos a recuperar	708
Ativo fiscal diferido	0
Depósitos judiciais e outros	1
Outros créditos	0
Investimentos	170.288
Ativo Biológico	0
Imobilizado	0
Imobilizado - Lavouras	0
Direito de Uso - IFRS16	0
Intangível	0
Adiantamentos a Fornecedores - LP	0
Adto Para Futura Redução de Capital	0
AFAC - Adto para futuro aumento de Capital	0
	<hr/>
	170.997
	<hr/>
Total do ativo	173.274


Rogério Maguiera Alves
CPF 092.980.068-02


Manoel Benedito da Silva
Contador
CRC 1 SP138.985/O-0

Demonstrações financeiras
em 29 de Fevereiro de 2024
(Em reais mil)
Passivo

Unialco MS Participações S/A. - Em Recuperação Judicial
CNPJ. 09.063.548/0001-55

Unialco MS Participações S/A. - Em Recuperação Judicial

Circulante	
Fornecedores	0
Empréstimos e financiamentos	0
Salários e férias a pagar	20
Impostos e contribuições a recolher	180
Impostos correntes	0
Parcelamento - Lei 11.941/2009	0
Parcelamento - Refis da Copa	0
Impostos e contribuições parcelados	0
Adiantamentos de clientes	0
Partes Relacionadas	0
Outras obrigações	437
Dividendos propostos e a pagar	186
Passivo de Arrendamento	0
Outras contas a Pagar REFIS	0
	<hr/>
	823
Não circulante	
Fornecedores	0
Empréstimos e financiamentos	0
Parcelamento - Lei 11.941/2009	0
Parcelamento - Refis da Copa	0
Adiantamentos de clientes	0
Impostos e contribuições parcelados	0
Outras obrigações	0
Provisões	0
Empréstimos e mútuos	0
Partes Relacionadas	7.180
Passivo fiscal diferido	0
Passivo de Arrendamento	0
Provisão para perdas em investimentos	1.553
Adto para Futuro Aumento de Capital	0
Adiantamento para futuro redução de capital	0
	<hr/>
	8.733
Patrimônio líquido	
Capital social subscrito	143.483
Capital a integralizar	0
Capital subscrito e integralizado	143.483
Reserva de capital	26.172
Reserva de lucros	2.032
Reservas de reavaliação	-13.971
Ações em Tesouraria	0
Ajuste de avaliação patrimonial	7.280
Adiantamento para futuro aumento de capital	327
Lucros acumulados	-1.605
	<hr/>
Participações de controladores	163.718
Participações de não controladores	0
Total do passivo e patrimônio líquido	<hr/> 173.274 <hr/>
	0

Rogério Nogueira Alves
CPF 092.980.068-02

Manoel Benedito da Silva
Contador
CRC 1 SP138.985/O-0

Este documento é cópia do original, assinado digitalmente por MAURICIO DELLOVA DE CAMPOS e Tribunal de Justiça do Estado de São Paulo, protocolado em 10/07/2024 às 17:46, sob o número WGRP24700265396. Para conferir o original, acesse o site <https://esaj.tjsp.jus.br/pastadigital/pg/abrirConferenciaDocumento.do>, informe o processo 1000781-11.2015.8.26.0218 e código 9mlxtuoB.

Demonstrações financeiras
em 29 de Fevereiro de 2024
(Em reais mil)

Unialco MS Participações S/A. - Em Recuperação Judicial
CNPJ. 09.063.548/0001-55

Demonstrações de resultados	Unialco MS Participações S/A. - Em Recuperação Judicial
Receita operacional bruta	
Venda de produtos	0
Deduções	
Devoluções	0
Impostos e taxas faturados	0
Venda de produtos	0
Custos dos produtos vendidos	0
Atribuição do valor justo ao ativo biológico	0
Lucro bruto	0
Despesas com vendas	0
Despesas gerais e administrativas	-323
Despesas Tributárias	0
Outras (despesas) receitas operacionais, líquidas	217
Resultado da equivalência patrimonial	25.573
Resultado antes das receitas (despesas) financeira	25.467
Receitas financeiras	0
Despesas financeiras	-19
Variação Cambial líquida	0
Receitas (despesas) financeiras líquidas	-19
Resultado antes dos impostos	25.448
Imposto de renda e contribuição social corrente	0
Imposto de renda e contribuição social diferido	0
Resultado líquido do exercício das operações em c	25.448
Operações descontinuadas	
Lucro (prejuízo) das operações descontinuadas	0
Resultado do exercício	25.448
Resultados atribuível aos:	
Acionistas controladores	25.448
Acionistas não controladores	0
Resultado do exercício	25.448

Rogério Mogueira Alves
CPF 092.980.068-02

Manoel Benedito da Silva
Contador
CRC 1 SP138.985/O-0

Este documento é cópia do original, assinado digitalmente por MAURICIO DELLOVA DE CAMPOS e Tribunal de Justiça do Estado de São Paulo, protocolado em 10/07/2024 às 17:46, sob o número WGRP24700265396. Para conferir o original, acesse o site <https://esaj.tjsp.jus.br/pastadigital/pg/abrirConferenciaDocumento.do>, informe o processo 1000781-11.2015.8.26.0218 e código 9mlxtuoB.

Demonstrações financeiras
em 29 de Fevereiro de 2024
(Em reais mil)
Ativo

Lwu Negócios e Participações Ltda
CNPJ. 13.503.502/0001-87

Lwu Negócios e Participações Ltda

Circulante	
Caixa e equivalentes de caixa	2.487
Contas a receber de clientes	0
Estoques	0
Adiantamento a fornecedores e outras contas	0
Impostos a recuperar	38
Ativo fiscal corrente	2
Dividendos a receber	0
Outros créditos	0
Partes Relacionadas	0
Ativo Biológico	0
	<hr/>
	2.527
Não circulante	
Aplicações Financeiras	0
Empréstimos e mútuos	0
Partes Relacionadas	0
Impostos a recuperar	0
Ativo fiscal diferido	0
Depósitos judiciais e outros	0
Outros créditos	0
Investimentos	12
Ativo Biológico	0
Imobilizado	0
Imobilizado - Lavouras	0
Direito de Uso - IFRS16	0
Intangível	0
Adiantamentos a Fornecedores - LP	0
Adto Para Futura Redução de Capital	0
AFAC - Adto para futuro aumento de Capital	0
	<hr/>
	12
	<hr/>
Total do ativo	<u>2.539</u>

Rogério Nogueira Alves
CPF 092.980.068-02

Manoel Benedito da Silva
Contador
CRC 1 SP138.985/O-0

Demonstrações financeiras
em 29 de Fevereiro de 2024
(Em reais mil)
Passivo

Lwu Negócios e Participações Ltda
CNPJ. 13.503.502/0001-87

Lwu Negócios e Participações Ltda

Circulante	
Fornecedores	25
Empréstimos e financiamentos	0
Salários e férias a pagar	0
Impostos e contribuições a recolher	0
Impostos correntes	0
Parcelamento - Lei 11.941/2009	0
Parcelamento - Refis da Copa	0
Impostos e contribuições parcelados	0
Adiantamentos de clientes	0
Partes Relacionadas	2.475
Outras obrigações	60
Dividendos propostos e a pagar	0
Passivo de Arrendamento	0
Outras contas a Pagar REFIS	0
	<hr/>
	2.560
	<hr/>
Não circulante	
Fornecedores	0
Empréstimos e financiamentos	0
Parcelamento - Lei 11.941/2009	0
Parcelamento - Refis da Copa	0
Adiantamentos de clientes	0
Impostos e contribuições parcelados	0
Outras obrigações	0
Provisões	0
Empréstimos e mútuos	0
Partes Relacionadas	1.843
Passivo fiscal diferido	0
Passivo de Arrendamento	0
Provisão para perdas em investimentos	0
Adto para Futuro Aumento de Capital	0
Adiantamento para futuro redução de capital	0
	<hr/>
	1.843
	<hr/>
Patrimônio líquido	
Capital social subscrito	6
Capital a integralizar	0
Capital subscrito e integralizado	6
Reserva de capital	0
Reserva de lucros	0
Reservas de reavaliação	0
Ações em Tesouraria	0
Ajuste de avaliação patrimonial	0
Adiantamento para futuro aumento de capital	0
Lucros acumulados	-1.870
	<hr/>
Participações de controladores	-1.864
	<hr/>
Participações de não controladores	0
Total do passivo e patrimônio líquido	<hr/> <hr/> 2.539
	0

~~Rogério Nogueira Alves~~
CPF 092.980.068-02

~~Manoel Benedito da Silva~~
Contador
CRC 1 SP138.985/O-0

Demonstrações financeiras
em 29 de Fevereiro de 2024
(Em reais mil)

Lwu Negócios e Participações Ltda
CNPJ. 13.503.502/0001-87

Demonstrações de resultados	Lwu Negócios e Participações Ltda
Receita operacional bruta	
Venda de produtos	0
Deduções	
Devoluções	0
Impostos e taxas faturados	0
Venda de produtos	0
Custos dos produtos vendidos	0
Atribuição do valor justo ao ativo biológico	0
Lucro bruto	0
Despesas com vendas	0
Despesas gerais e administrativas	-61
Despesas Tributárias	-24
Outras (despesas) receitas operacionais, líquidas	51
Resultado da equivalência patrimonial	0
Resultado antes das receitas (despesas) financeira	-34
Receitas financeiras	53
Despesas financeiras	-8
Variação Cambial líquida	0
Receitas (despesas) financeiras líquidas	45
Resultado antes dos impostos	11
Imposto de renda e contribuição social corrente	0
Imposto de renda e contribuição social diferido	0
Resultado líquido do exercício das operações em c	11
Operações descontinuadas	
Lucro (prejuízo) das operações descontinuadas	0
Resultado do exercício	11
Resultados atribuível aos:	
Acionistas controladores	11
Acionistas não controladores	0
Resultado do exercício	11

Rogério Nogueira Alves
CPF 092.980.068-02

Manoel Benedito da Silva
Contador
CRC 1 SP138.985/O-0

Empresa: LW SUGAR PARTICIPACOES S/A Folha: 1
CNPJ: 09.160.481/0001-77
Período: 01/01/2024 a 29/02/2024

Balancete de Verificação

Conta Contabil	Descrição da Conta	Saldo Anterior	Débito	Crédito	Saldo Atual
1	ATIVO	73.900.508,95D	0,00	3.919.459,53	69.981.049,42 D
1.1	ATIVO CIRCULANTE	48.091,31D	0,00	5.173,12	42.918,19 D
1.1.01	DISPONIVEL	5.253,56D	0,00	5.173,12	80,44 D
1.1.01.01	CAIXA GERAL	5.253,56D	0,00	5.173,12	80,44 D
	1 CAIXA	5.253,56D	0,00	5.173,12	80,44 D
1.1.02	OUTROS CREDITOS	42.837,75D	0,00	0,00	42.837,75 D
1.1.02.05	TITULOS A RECEBER	42.837,75D	0,00	0,00	42.837,75 D
	81 M E Z PARTICIPACOES LTDA	42.837,75D	0,00	0,00	42.837,75 D
1.3	ATIVO PERMANENTE	73.852.417,64D	0,00	3.914.286,41	69.938.131,23 D
1.3.01	INVESTIMENTOS	73.852.417,64D	0,00	3.914.286,41	69.938.131,23 D
1.3.01.01	PARTICIPACAO EMPRESAS LIGADAS	73.852.417,64D	0,00	3.914.286,41	69.938.131,23 D
	8 UNIALCO S/A - ALCOOL E ACUCAR	4.893.560,41D	0,00	0,00	4.893.560,41 D
	9 AGIO DE INVESTIMENTOS - UNIALCO S/A	42.165.209,73D	0,00	0,00	42.165.209,73 D
	11 AJUSTE POR CONTA DE INVESTIMENTOS	26.793.647,50D	0,00	3.914.286,41	22.879.361,09 D
2	PASSIVO	73.900.508,95C	22.355.346,09	22.355.356,09	73.900.518,95 C
2.1	PASSIVO CIRCULANTE	21.912,00C	3.938,00	3.948,00	21.922,00 C
2.1.03	OBRIGACOES TRABALHISTA E	21.912,00C	3.938,00	3.948,00	21.922,00 C
2.1.03.01	OBRIGACOES COM PESSOAL	356,00C	800,00	800,00	356,00 C
	18 PRO LABORE A PAGAR	356,00C	800,00	800,00	356,00 C
2.1.03.02	OBRIGACOES PREVIDENCIARIAS	124,00C	248,00	248,00	124,00 C
	19 INSS A RECOLHER	124,00C	248,00	248,00	124,00 C
2.1.03.03	CONTAS A PAGAR	21.432,00C	2.890,00	2.900,00	21.442,00 C
	20 ALUGUEIS A PAGAR	1.040,00C	2.090,00	2.100,00	1.050,00 C
	62 HONORARIOS A PAGAR	400,00C	800,00	800,00	400,00 C
	85 UNIALCO SA - ALCOOL E ACUCAR	19.992,00C	0,00	0,00	19.992,00 C
2.2	PASSIVO EXIGIVEL A LONGO PRAZO	20.000,00C	0,00	0,00	20.000,00 C
2.2.02	EMPRESTIMOS E FINANCIAMENTOS	20.000,00C	0,00	0,00	20.000,00 C
2.2.02.03	EMPRESTIMOS DE ACIONISTAS	20.000,00C	0,00	0,00	20.000,00 C
	49 WALTER HENRIQUE ZANCANER FILHO	20.000,00C	0,00	0,00	20.000,00 C
2.3	PATRIMONIO LIQUIDO	73.858.596,95C	22.351.408,09	22.351.408,09	73.858.596,95 C
2.3.01	CAPITAL SOCIAL	63.505.834,29C	0,00	0,00	63.505.834,29 C
2.3.01.01	CAPITAL SOCIAL SUBSCRITO E	63.505.834,29C	0,00	0,00	63.505.834,29 C
	22 CAPITAL SOCIAL INTEGRALIZADO	63.505.834,29C	0,00	0,00	63.505.834,29 C
2.3.02	RESERVAS DE LUCROS	568.270,41C	0,00	0,00	568.270,41 C
2.3.02.02	RESERVAS DE CAPITAL	568.270,41C	0,00	0,00	568.270,41 C
	64 RESERVA DE CAPITAL	568.270,41C	0,00	0,00	568.270,41 C
2.3.03	LUCROS OU PREJUIZOS ACUMULADOS	9.784.492,25C	22.351.408,09	22.351.408,09	9.784.492,25 C
2.3.03.01	LUCROS OU PREJUIZOS ACUMULADOS	9.784.492,25C	22.351.408,09	22.351.408,09	9.784.492,25 C
	24 LUCROS ACUMULADOS	0,00C	5.515.132,17	15.299.624,42	9.784.492,25 C
	25 PREJUIZOS ACUMULADOS	5.515.132,17D	0,00	5.515.132,17	0,00 C

CONTAGRO VANGUARDA SERV.TÉCNICOS CONTABEIS S/S LTD
 RUA SEIS DE JUNHO, 457 - GUARARAPES - SP - 16700-000 - Fone: (18)34069050

Este documento é cópia do original, assinado digitalmente por MAURICIO DELLOVA DE CAMPOS e Tribunal de Justiça do Estado de São Paulo, protocolado em 10/07/2024 às 17:46, sob o número WGRP24700265396. Para conferir o original, acesse o site <https://esaj.tjsp.jus.br/pastadigital/pg/abrirConferenciaDocumento.do>, informe o processo 1000781-11.2015.8.26.0218 e código VBHOOutf.

Empresa: LW SUGAR PARTICIPACOES S/A Folha: 2
CNPJ: 09.160.481/0001-77
Período: 01/01/2024 a 29/02/2024

Balancete de Verificação

Conta Contabil	Descrição da Conta	Saldo Anterior	Débito	Crédito	Saldo Atual
26	LUCRO APURADO NO EXERCICIO	16.836.275,92C	16.836.275,92	0,00	0,00 C
76	PREJUIZO APURADO NO EXERCICIO	1.536.651,50D	0,00	1.536.651,50	0,00 C
3	RESULTADO	0,00C	3.914.286,41	0,00	3.914.286,41 D
3.2	RECEITAS / DESPESAS NAO OPERACIONAIS	0,00C	3.914.286,41	0,00	3.914.286,41 D
3.2.01	RESULTADO DE EQUIVALENCIA PATRIMONIAL	0,00C	3.914.286,41	0,00	3.914.286,41 D
3.2.01.01	EQUIVALENCIA PATRIMONIAL NEGATIVA	0,00C	3.914.286,41	0,00	3.914.286,41 D
32	UNIALCO S/A - ALCOOL E ACUCAR	0,00C	3.914.286,41	0,00	3.914.286,41 D
4	CUSTOS / DESPESAS	0,00D	5.183,12	0,00	5.183,12 D
4.1	CONTAS DESPESAS	0,00D	5.183,12	0,00	5.183,12 D
4.1.01	DESPESAS OPERACIONAIS	0,00D	5.183,12	0,00	5.183,12 D
4.1.01.01	DESPESAS ADMINISTRATIVAS	0,00D	960,00	0,00	960,00 D
36	PRO LABORE	0,00D	800,00	0,00	800,00 D
37	INSS	0,00D	160,00	0,00	160,00 D
4.1.01.02	DESPESAS GERAIS	0,00D	3.935,36	0,00	3.935,36 D
38	ALUGUEIS	0,00D	2.100,00	0,00	2.100,00 D
41	HONORARIOS PROFISSIONAIS CONTABEIS	0,00D	800,00	0,00	800,00 D
70	ENERGIA ELETRICA	0,00D	1.035,36	0,00	1.035,36 D
4.1.01.04	DESPESAS FISCAIS	0,00D	287,76	0,00	287,76 D
59	IMPOSTOS/TAXAS MUNICIPAIS	0,00D	287,76	0,00	287,76 D
ATIVO		73.900.508,95 D	0,00	3.919.459,53	69.981.049,42 D
PASSIVO		73.900.508,95 C	22.355.346,09	22.355.356,09	73.900.518,95 C
RECEITA		0,00 C	3.914.286,41	0,00	3.914.286,41 D
DESPESA		0,00 D	5.183,12	0,00	5.183,12 D
CUSTO		0,00 D	0,00	0,00	0,00 D
RESULTADO		0,00 D	0,00	0,00	0,00 D

Prejuízo 3.919.469,53

GUARARAPES, 29 de fevereiro de 2024.

TECNICO CONTABIL
 JOAO BRAGA
 TC CRC: 1SP070232/O-4


DIRETOR
 WALTER HENRIQUE ZANCANER FILHO
 CPF: 010.373.068-05


**Demonstrações financeiras
em 29 de Fevereiro de 2024
(Em reais mil)
Ativo**

Alcoolvale S/A - Álcool e Açúcar. - Em Recuperação Judicial
CNPJ. 15.444.904/0001-83

Alcoolvale S/A - Álcool e Açúcar. - Em Recuperação Judicial

Circulante	
Caixa e equivalentes de caixa	6
Contas a receber de clientes	1.921
Estoques	12.624
Adiantamento a fornecedores e outras contas	23.411
Impostos a recuperar	2.837
Ativo fiscal corrente	329
Dividendos a receber	0
Outros créditos	682
Partes Relacionadas	2.475
Ativo Biológico	94.693
	<hr/>
	138.978
Não circulante	
Aplicações Financeiras	11
Empréstimos e mútuos	0
Partes Relacionadas	98.644
Impostos a recuperar	199
Ativo fiscal diferido	27.457
Depósitos judiciais e outros	621
Outros créditos	0
Investimentos	496
Ativo Biológico	0
Imobilizado	63.267
Imobilizado - Lavouras	124.643
Direito de Uso - IFRS16	137.427
Intangível	0
Adiantamentos a Fornecedores - LP	0
Adto Para Futura Redução de Capital	0
AFAC - Adto para futuro aumento de Capital	0
	<hr/>
	452.765
	<hr/>
Total do ativo	591.743


Rogério Nogueira Alves
CPF 092.980.068-02


Manoel Benedito da Silva
Contador
CRC 1 SP138.985/O-0

Demonstrações financeiras
em 29 de Fevereiro de 2024
(Em reais mil)
Passivo

Alcoolvale S/A - Álcool e Açúcar. - Em Recuperação Judicial
CNPJ. 15.444.904/0001-83

Alcoolvale S/A - Álcool e Açúcar. - Em Recuperação Judicial

Circulante	
Fornecedores	78.975
Empréstimos e financiamentos	5.729
Salários e férias a pagar	7.191
Impostos e contribuições a recolher	2.317
Impostos correntes	0
Parcelamento - Lei 11.941/2009	328
Parcelamento - Refis da Copa	1.575
Impostos e contribuições parcelados	5.919
Adiantamentos de clientes	97.637
Partes Relacionadas	0
Outras obrigações	118
Dividendos propostos e a pagar	4.623
Passivo de Arrendamento	47.983
Outras contas a Pagar REFIS	0

252.395

Não circulante	
Fornecedores	872
Empréstimos e financiamentos	0
Parcelamento - Lei 11.941/2009	0
Parcelamento - Refis da Copa	11.069
Adiantamentos de clientes	16.667
Impostos e contribuições parcelados	17.067
Outras obrigações	1
Provisões	2.516
Empréstimos e mútuos	0
Partes Relacionadas	0
Passivo fiscal diferido	23.981
Passivo de Arrendamento	99.119
Provisão para perdas em investimentos	311
Adto para Futuro Aumento de Capital	0
Adiantamento para futuro redução de capital	0

171.603

Patrimônio líquido	
Capital social subscrito	50.493
Capital a integralizar	0
Capital subscrito e integralizado	50.493
Reserva de capital	133
Reserva de lucros	131.253
Reservas de reavaliação	-13.971
Ações em Tesouraria	-1.863
Ajuste de avaliação patrimonial	7.683
Adiantamento para futuro aumento de capital	0
Lucros acumulados	-6.183

Participações de controladores **167.745**

Participações de não controladores 0

Total do passivo e patrimônio líquido **591.743**

0


Rogério Aguiar Alves
CPF 092.980.068-02


Manoel Benedito da Silva
Contador
CRC 1 SP138.985/O-0

**Demonstrações financeiras
em 29 de Fevereiro de 2024
(Em reais mil)**

Alcoolvale S/A - Álcool e Açúcar. - Em Recuperação Judicial
CNPJ. 15.444.904/0001-83

Demonstrações de resultados	Alcoolvale S/A - Álcool e Açúcar. - Em Recuperação Judicial
Receita operacional bruta	
Venda de produtos	378.705
Deduções	
Devoluções	-155
Impostos e taxas faturados	-27.605
Venda de produtos	<u>350.945</u>
Custos dos produtos vendidos	-284.921
Atribuição do valor justo ao ativo biológico	0
Lucro bruto	<u>66.024</u>
Despesas com vendas	-24.839
Despesas gerais e administrativas	-16.960
Despesas Tributárias	-4.491
Outras (despesas) receitas operacionais, líquidas	35.526
Resultado da equivalência patrimonial	2
Resultado antes das receitas (despesas) financeira	<u>55.262</u>
Receitas financeiras	775
Despesas financeiras	-34.923
Variação Cambial líquida	4.348
Receitas (despesas) financeiras líquidas	-29.800
Resultado antes dos impostos	<u>25.462</u>
Imposto de renda e contribuição social corrente	0
Imposto de renda e contribuição social diferido	108
Resultado líquido do exercício das operações em c	<u><u>25.570</u></u>
Operações descontinuadas	
Lucro (prejuízo) das operações descontinuadas	0
Resultado do exercício	<u>25.570</u>
Resultados atribuível aos:	
Acionistas controladores	25.570
Acionistas não controladores	0
Resultado do exercício	<u><u>25.570</u></u>



Rogério Nogueira Alves
CPF 092.980.068-02



Manoel Benedito da Silva
Contador
CRC 1 SP138.985/O-0

Demonstrações financeiras
em 31 de Março de 2024
(Em reais mil)
Ativo

Unialco S/A - Álcool e Açúcar - Em Recuperação Judicial
CNPJ. 44.984.490/0004-26

Unialco S/A - Álcool e Açúcar - Em Recuperação Judicial	
Circulante	
Caixa e equivalentes de caixa	1
Contas a receber de clientes	96
Estoques	0
Adiantamento a fornecedores e outras contas	0
Impostos a recuperar	23.717
Ativo fiscal corrente	0
Dividendos a receber	124
Outros créditos	28
Partes Relacionadas	0
Ativo Biológico	0
	23.966
Não circulante	
Aplicações Financeiras	0
Empréstimos e mútuos	0
Partes Relacionadas	0
Impostos a recuperar	595
Ativo fiscal diferido	9.046
Depósitos judiciais e outros	289
Outros créditos	0
Investimentos	242.895
Ativo Biológico	0
Imobilizado	17.762
Imobilizado - Lavouras	0
Direito de Uso - IFRS16	0
Intangível	0
Adiantamentos a Fornecedores - LP	0
Adto Para Futura Redução de Capital	0
AFAC - Adto para futuro aumento de Capital	0
	270.587
Total do ativo	294.553


Rogério Nogueira Alves
CPF 092.980.068-02


Manoel Benedito da Silva
Contador
CRC 1 SP138.985/O-0

Demonstrações financeiras
em 31 de Março de 2024
(Em reais mil)
Passivo

Unialco S/A - Álcool e Açúcar - Em Recuperação Judicial
CNPJ. 44.984.490/0004-26

Unialco S/A - Álcool e Açúcar - Em Recuperação Judicial

Circulante	
Fornecedores	1.718
Empréstimos e financiamentos	0
Salários e férias a pagar	897
Impostos e contribuições a recolher	50.195
Impostos correntes	0
Parcelamento - Lei 11.941/2009	4.850
Parcelamento - Refis da Copa	4.661
Impostos e contribuições parcelados	967
Adiantamentos de clientes	2.248
Partes Relacionadas	2
Outras obrigações	167
Dividendos propostos e a pagar	3
Passivo de Arrendamento	0
Outras contas a Pagar REFIS	0
	<hr/>
	65.708
Não circulante	
Fornecedores	8.671
Empréstimos e financiamentos	0
Parcelamento - Lei 11.941/2009	10.204
Parcelamento - Refis da Copa	19.121
Adiantamentos de clientes	0
Impostos e contribuições parcelados	3.120
Outras obrigações	2.525
Provisões	2.209
Empréstimos e mútuos	0
Partes Relacionadas	104.744
Passivo fiscal diferido	30.155
Passivo de Arrendamento	0
Provisão para perdas em investimentos	0
Adto para Futuro Aumento de Capital	0
Adiantamento para futuro redução de capital	0
	<hr/>
	180.749
Patrimônio líquido	
Capital social subscrito	24.458
Capital a integralizar	0
Capital subscrito e integralizado	24.458
Reserva de capital	3.948
Reserva de lucros	18.728
Reservas de reavaliação	217
Ações em Tesouraria	0
Ajuste de avaliação patrimonial	13.889
Adiantamento para futuro aumento de capital	0
Lucros acumulados	-13.144
	<hr/>
Participações de controladores	48.096
Participações de não controladores	0
Total do passivo e patrimônio líquido	<hr/> 294.553 <hr/>

Rogério Mogueira Alves
CPF 092.980.068-02

Manoel Benedito da Silva
Contador
CRC 1 SP138.985/O-0

**Demonstrações financeiras
em 31 de Março de 2024
(Em reais mil)**

Unialco S/A - Álcool e Açúcar - Em Recuperação Judicial
CNPJ. 44.984.490/0004-26

Demonstrações de resultados	Unialco S/A - Álcool e Açúcar - Em Recuperação Judicial
Receita operacional bruta	
Venda de produtos	1.503
Deduções	
Devoluções	0
Impostos e taxas faturados	-30
Venda de produtos	1.473
Custos dos produtos vendidos	-2
Atribuição do valor justo ao ativo biológico	0
Lucro bruto	1.471
Despesas com vendas	-515
Despesas gerais e administrativas	-3.541
Despesas Tributárias	-228
Outras (despesas) receitas operacionais, líquidas	6.706
Resultado da equivalência patrimonial	23.927
Resultado antes das receitas (despesas) financeira	27.820
Receitas financeiras	3.415
Despesas financeiras	-5.610
Variação Cambial líquida	0
Receitas (despesas) financeiras líquidas	-2.195
Resultado antes dos impostos	25.625
Imposto de renda e contribuição social corrente	0
Imposto de renda e contribuição social diferido	0
Resultado líquido do exercício das operações em c	25.625
Operações descontinuadas	
Lucro (prejuízo) das operações descontinuadas	0
Resultado do exercício	25.625
Resultados atribuível aos:	
Acionistas controladores	25.625
Acionistas não controladores	0
Resultado do exercício	25.625


Rogério Albuquerque Alves
CPF 092.980.068-02


Manoel Benedito da Silva
Contador
CRC 1 SP138.985/O-0

Demonstrações financeiras
em 31 de Março de 2024
 (Em reais mil)
Ativo

Unialco MS Participações S/A. - Em Recuperação Judicial
 CNPJ. 09.063.548/0001-55

Unialco MS Participações S/A. - Em Recuperação Judicial	
Circulante	
Caixa e equivalentes de caixa	0
Contas a receber de clientes	0
Estoques	0
Adiantamento a fornecedores e outras contas	0
Impostos a recuperar	0
Ativo fiscal corrente	0
Dividendos a receber	2.267
Outros créditos	10
Partes Relacionadas	0
Ativo Biológico	0
	2.277
Não circulante	
Aplicações Financeiras	0
Empréstimos e mútuos	0
Partes Relacionadas	0
Impostos a recuperar	708
Ativo fiscal diferido	0
Depósitos judiciais e outros	1
Outros créditos	0
Investimentos	168.787
Ativo Biológico	0
Imobilizado	0
Imobilizado - Lavouras	0
Direito de Uso - IFRS16	0
Intangível	0
Adiantamentos a Fornecedores - LP	0
Adto Para Futura Redução de Capital	0
AFAC - Adto para futuro aumento de Capital	0
	169.496
Total do ativo	171.773


 Rogério Nogueira Alves
 CPF 092.980.068-02


 Manoel Benedito da Silva
 Contador
 CRC 1 SP138.985/O-0

Demonstrações financeiras
em 31 de Março de 2024
(Em reais mil)
Passivo

Unialco MS Participações S/A. - Em Recuperação Judicial
 CNPJ. 09.063.548/0001-55

Unialco MS Participações S/A. - Em Recuperação Judicial

Circulante	
Fornecedores	0
Empréstimos e financiamentos	0
Salários e férias a pagar	20
Impostos e contribuições a recolher	170
Impostos correntes	0
Parcelamento - Lei 11.941/2009	0
Parcelamento - Refis da Copa	0
Impostos e contribuições parcelados	0
Adiantamentos de clientes	0
Partes Relacionadas	0
Outras obrigações	437
Dividendos propostos e a pagar	186
Passivo de Arrendamento	0
Outras contas a Pagar REFIS	0
	<hr/>
	813
	<hr/>
Não circulante	
Fornecedores	0
Empréstimos e financiamentos	0
Parcelamento - Lei 11.941/2009	0
Parcelamento - Refis da Copa	0
Adiantamentos de clientes	0
Impostos e contribuições parcelados	0
Outras obrigações	0
Provisões	0
Empréstimos e mútuos	0
Partes Relacionadas	7.180
Passivo fiscal diferido	0
Passivo de Arrendamento	0
Provisão para perdas em investimentos	1.553
Adto para Futuro Aumento de Capital	0
Adiantamento para futuro redução de capital	0
	<hr/>
	8.733
	<hr/>
Patrimônio líquido	
Capital social subscrito	143.483
Capital a integralizar	0
Capital subscrito e integralizado	143.483
Reserva de capital	26.172
Reserva de lucros	2.032
Reservas de reavaliação	-13.971
Ações em Tesouraria	0
Ajuste de avaliação patrimonial	7.280
Adiantamento para futuro aumento de capital	356
Lucros acumulados	-3.125
	<hr/>
Participações de controladores	162.227
	<hr/>
Participações de não controladores	0
	<hr/>
Total do passivo e patrimônio líquido	171.773
	<hr/> <hr/>
	0

Rogério Nogueira Alves
 CPF 092.980.068-02

Manoel Benedito da Silva
 Contador
 CRC 1 SP138.985/O-0

Demonstrações financeiras
em 31 de Março de 2024
(Em reais mil)

Unialco MS Participações S/A. - Em Recuperação Judicial
CNPJ. 09.063.548/0001-55

Demonstrações de resultados	Unialco MS Participações S/A. - Em Recuperação Judicial
Receita operacional bruta	
Venda de produtos	0
Deduções	
Devoluções	0
Impostos e taxas faturados	0
Venda de produtos	0
Custos dos produtos vendidos	
Atribuição do valor justo ao ativo biológico	0
Lucro bruto	0
Despesas com vendas	0
Despesas gerais e administrativas	-352
Despesas Tributárias	0
Outras (despesas) receitas operacionais, líquidas	227
Resultado da equivalência patrimonial	24.073
Resultado antes das receitas (despesas) financeira	23.948
Receitas financeiras	0
Despesas financeiras	-20
Variação Cambial líquida	0
Receitas (despesas) financeiras líquidas	-20
Resultado antes dos impostos	23.928
Imposto de renda e contribuição social corrente	0
Imposto de renda e contribuição social diferido	0
Resultado líquido do exercício das operações em c	23.928
Operações descontinuadas	
Lucro (prejuízo) das operações descontinuadas	0
Resultado do exercício	23.928
Resultados atribuível aos:	
Acionistas controladores	23.928
Acionistas não controladores	0
Resultado do exercício	23.928

Rogério Magalhães Alves
CPF 092.980.068-02


Manoel Benedito da Silva
Contador
CRC 1 SP138.985/O-0


Demonstrações financeiras
em 31 de Março de 2024
(Em reais mil)
Ativo

Lwu Negócios e Participações Ltda
CNPJ. 13.503.502/0001-87

Lwu Negócios e Participações Ltda

Circulante	
Caixa e equivalentes de caixa	262
Contas a receber de clientes	0
Estoques	0
Adiantamento a fornecedores e outras contas	0
Impostos a recuperar	39
Ativo fiscal corrente	2
Dividendos a receber	0
Outros créditos	0
Partes Relacionadas	0
Ativo Biológico	0
	<hr/>
	303
Não circulante	
Aplicações Financeiras	0
Empréstimos e mútuos	0
Partes Relacionadas	0
Impostos a recuperar	0
Ativo fiscal diferido	0
Depósitos judiciais e outros	0
Outros créditos	0
Investimentos	12
Ativo Biológico	0
Imobilizado	0
Imobilizado - Lavouras	0
Direito de Uso - IFRS16	0
Intangível	0
Adiantamentos a Fornecedores - LP	0
Adto Para Futura Redução de Capital	0
AFAC - Adto para futuro aumento de Capital	0
	<hr/>
	12
	<hr/>
Total do ativo	315


Rogério Nogueira Alves
CPF 092.980.068-02


Manoel Benedito da Silva
Contador
CRC 1 SP138.985/O-0

Demonstrações financeiras
em 31 de Março de 2024
(Em reais mil)
Passivo

Lwu Negócios e Participações Ltda
CNPJ. 13.503.502/0001-87

Lwu Negócios e Participações Ltda

Circulante	
Fornecedores	25
Empréstimos e financiamentos	0
Salários e férias a pagar	0
Impostos e contribuições a recolher	1
Impostos correntes	0
Parcelamento - Lei 11.941/2009	0
Parcelamento - Refis da Copa	0
Impostos e contribuições parcelados	0
Adiantamentos de clientes	0
Partes Relacionadas	234
Outras obrigações	70
Dividendos propostos e a pagar	0
Passivo de Arrendamento	0
Outras contas a Pagar REFIS	0
	<hr/>
	330
	<hr/>
Não circulante	
Fornecedores	0
Empréstimos e financiamentos	0
Parcelamento - Lei 11.941/2009	0
Parcelamento - Refis da Copa	0
Adiantamentos de clientes	0
Impostos e contribuições parcelados	0
Outras obrigações	0
Provisões	0
Empréstimos e mútuos	0
Partes Relacionadas	1.848
Passivo fiscal diferido	0
Passivo de Arrendamento	0
Provisão para perdas em investimentos	0
Adto para Futuro Aumento de Capital	0
Adiantamento para futuro redução de capital	0
	<hr/>
	1.848
	<hr/>
Patrimônio líquido	
Capital social subscrito	6
Capital a integralizar	0
Capital subscrito e integralizado	6
Reserva de capital	0
Reserva de lucros	0
Reservas de reavaliação	0
Ações em Tesouraria	0
Ajuste de avaliação patrimonial	0
Adiantamento para futuro aumento de capital	0
Lucros acumulados	-1.869
	<hr/>
Participações de controladores	-1.863
	<hr/>
Participações de não controladores	0
	<hr/>
Total do passivo e patrimônio líquido	315
	<hr/> <hr/>
	0

Rogério Albuquerque Alves
CPF 092.980.068-02

Manoel Benedito da Silva
Contador
CRC 1 SP138.985/O-0

Demonstrações financeiras
em 31 de Março de 2024
(Em reais mil)

Lwu Negócios e Participações Ltda
CNPJ. 13.503.502/0001-87

Demonstrações de resultados	Lwu Negócios e Participações Ltda
Receita operacional bruta	
Venda de produtos	0
Deduções	
Devoluções	0
Impostos e taxas faturados	0
Venda de produtos	0
Custos dos produtos vendidos	0
Atribuição do valor justo ao ativo biológico	0
Lucro bruto	0
Despesas com vendas	0
Despesas gerais e administrativas	-70
Despesas Tributárias	-36
Outras (despesas) receitas operacionais, líquidas	51
Resultado da equivalência patrimonial	0
Resultado antes das receitas (despesas) financeira	-55
Receitas financeiras	76
Despesas financeiras	-9
Variação Cambial líquida	0
Receitas (despesas) financeiras líquidas	67
Resultado antes dos impostos	12
Imposto de renda e contribuição social corrente	0
Imposto de renda e contribuição social diferido	0
Resultado líquido do exercício das operações em c	12
Operações descontinuadas	
Lucro (prejuízo) das operações descontinuadas	0
Resultado do exercício	12
Resultados atribuível aos:	
Acionistas controladores	12
Acionistas não controladores	0
Resultado do exercício	12

Rogério Nogueira Alves
CPF 092.980.068-02

Manoel Benedito da Silva
Contador
CRC 1 SP138.985/O-0

Empresa: LW SUGAR PARTICIPACOES S/A Folha: 1
CNPJ: 09.160.481/0001-77
Período: 01/01/2024 a 31/03/2024

Balancete de Verificação

Conta Contabil	Descrição da Conta	Saldo Anterior	Débito	Crédito	Saldo Atual
1	ATIVO	73.900.508,95D	10.000,00	4.762.609,52	69.147.899,43 D
1.1	ATIVO CIRCULANTE	48.091,31D	10.000,00	7.644,35	50.446,96 D
1.1.01	DISPONIVEL	5.253,56D	10.000,00	7.644,35	7.609,21 D
1.1.01.01	CAIXA GERAL	5.253,56D	10.000,00	7.644,35	7.609,21 D
	1 CAIXA	5.253,56D	10.000,00	7.644,35	7.609,21 D
1.1.02	OUTROS CREDITOS	42.837,75D	0,00	0,00	42.837,75 D
1.1.02.05	TITULOS A RECEBER	42.837,75D	0,00	0,00	42.837,75 D
	81 M E Z PARTICIPACOES LTDA	42.837,75D	0,00	0,00	42.837,75 D
1.3	ATIVO PERMANENTE	73.852.417,64D	0,00	4.754.965,17	69.097.452,47 D
1.3.01	INVESTIMENTOS	73.852.417,64D	0,00	4.754.965,17	69.097.452,47 D
1.3.01.01	PARTICIPACAO EMPRESAS LIGADAS	73.852.417,64D	0,00	4.754.965,17	69.097.452,47 D
	8 UNIALCO S/A - ALCOOL E ACUCAR	4.893.560,41D	0,00	0,00	4.893.560,41 D
	9 AGIO DE INVESTIMENTOS - UNIALCO S/A	42.165.209,73D	0,00	0,00	42.165.209,73 D
	11 AJUSTE POR CONTA DE INVESTIMENTOS	26.793.647,50D	0,00	4.754.965,17	22.038.682,33 D

CONTAGRO VANGUARDA SERV.TÉCNICOS CONTABEIS S/S LTD

RUA SEIS DE JUNHO, 457 - GUARARAPES - SP - 16700-000 - Fone: (18)34069050

Este documento é cópia do original, assinado digitalmente por MAURICIO DELLOVA DE CAMPOS e Tribunal de Justiça do Estado de São Paulo, protocolado em 10/07/2024 às 17:46, sob o número WGRP24700265396. Para conferir o original, acesse o site <https://esaj.tjsp.jus.br/pastadigital/pg/abrirConferenciaDocumento.do>, informe o processo 1000781-11.2015.8.26.0218 e código PdhErumM.

Empresa: LW SUGAR PARTICIPACOES S/A Folha: 2

CNPJ: 09.160.481/0001-77

Período: 01/01/2024 a 31/03/2024

Balancete de Verificação

Conta Contabil	Descrição da Conta	Saldo Anterior	Débito	Crédito	Saldo Atual
2	PASSIVO	73.900.508,95C	22.357.320,09	22.367.330,09	73.910.518,95 C
2.1	PASSIVO CIRCULANTE	21.912,00C	5.912,00	5.922,00	21.922,00 C
2.1.03	OBRIGACOES TRABALHISTA E	21.912,00C	5.912,00	5.922,00	21.922,00 C
2.1.03.01	OBRIGACOES COM PESSOAL	356,00C	1.200,00	1.200,00	356,00 C
	18 PRO LABORE A PAGAR	356,00C	1.200,00	1.200,00	356,00 C
2.1.03.02	OBRIGACOES PREVIDENCIARIAS	124,00C	372,00	372,00	124,00 C
	19 INSS A RECOLHER	124,00C	372,00	372,00	124,00 C
2.1.03.03	CONTAS A PAGAR	21.432,00C	4.340,00	4.350,00	21.442,00 C
	20 ALUGUEIS A PAGAR	1.040,00C	3.140,00	3.150,00	1.050,00 C
	62 HONORARIOS A PAGAR	400,00C	1.200,00	1.200,00	400,00 C
	85 UNIALCO SA - ALCOOL E ACUCAR	19.992,00C	0,00	0,00	19.992,00 C
2.2	PASSIVO EXIGIVEL A LONGO PRAZO	20.000,00C	0,00	10.000,00	30.000,00 C
2.2.02	EMPRESTIMOS E FINANCIAMENTOS	20.000,00C	0,00	10.000,00	30.000,00 C
2.2.02.03	EMPRESTIMOS DE ACIONISTAS	20.000,00C	0,00	10.000,00	30.000,00 C
	49 WALTER HENRIQUE ZANCANER FILHO	20.000,00C	0,00	10.000,00	30.000,00 C
2.3	PATRIMONIO LIQUIDO	73.858.596,95C	22.351.408,09	22.351.408,09	73.858.596,95 C
2.3.01	CAPITAL SOCIAL	63.505.834,29C	0,00	0,00	63.505.834,29 C
2.3.01.01	CAPITAL SOCIAL SUBSCRITO E	63.505.834,29C	0,00	0,00	63.505.834,29 C
	22 CAPITAL SOCIAL INTEGRALIZADO	63.505.834,29C	0,00	0,00	63.505.834,29 C
2.3.02	RESERVAS DE LUCROS	568.270,41C	0,00	0,00	568.270,41 C
2.3.02.02	RESERVAS DE CAPITAL	568.270,41C	0,00	0,00	568.270,41 C
	64 RESERVA DE CAPITAL	568.270,41C	0,00	0,00	568.270,41 C
2.3.03	LUCROS OU PREJUIZOS ACUMULADOS	9.784.492,25C	22.351.408,09	22.351.408,09	9.784.492,25 C
2.3.03.01	LUCROS OU PREJUIZOS ACUMULADOS	9.784.492,25C	22.351.408,09	22.351.408,09	9.784.492,25 C
	24 LUCROS ACUMULADOS	0,00C	5.515.132,17	15.299.624,42	9.784.492,25 C
	25 PREJUIZOS ACUMULADOS	5.515.132,17D	0,00	5.515.132,17	0,00 C
	26 LUCRO APURADO NO EXERCICIO	16.836.275,92C	16.836.275,92	0,00	0,00 C
	76 PREJUIZO APURADO NO EXERCICIO	1.536.651,50D	0,00	1.536.651,50	0,00 C

CONTAGRO VANGUARDA SERV.TÉCNICOS CONTABEIS S/S LTD

RUA SEIS DE JUNHO, 457 - GUARARAPES - SP - 16700-000 - Fone: (18)34069050

Este documento é cópia do original, assinado digitalmente por MAURICIO DELLOVA DE CAMPOS e Tribunal de Justiça do Estado de São Paulo, protocolado em 10/07/2024 às 17:46, sob o número WGRP247002665396. Para conferir o original, acesse o site <https://esaj.tjsp.jus.br/pastadigital/pg/abrirConferenciaDocumento.do>, informe o processo 1000781-11.2015.8.26.0218 e código PdhErumM.

Empresa: LW SUGAR PARTICIPACOES S/A Folha: 3
CNPJ: 09.160.481/0001-77
Período: 01/01/2024 a 31/03/2024

Balancete de Verificação

Conta Contabil	Descrição da Conta	Saldo Anterior	Débito	Crédito	Saldo Atual
3	RESULTADO	0,00C	4.754.965,17	0,00	4.754.965,17D
3.2	RECEITAS / DESPESAS NAO OPERACIONAIS	0,00C	4.754.965,17	0,00	4.754.965,17D
3.2.01	RESULTADO DE EQUIVALENCIA PATRIMONIAL	0,00C	4.754.965,17	0,00	4.754.965,17D
3.2.01.01	EQUIVALENCIA PATRIMONIAL NEGATIVA	0,00C	4.754.965,17	0,00	4.754.965,17D
32	UNIALCO S/A - ALCOOL E ACUCAR	0,00C	4.754.965,17	0,00	4.754.965,17D

Este documento é cópia do original, assinado digitalmente por MAURICIO DELLOVA DE CAMPOS e Tribunal de Justiça do Estado de São Paulo, protocolado em 10/07/2024 às 17:46, sob o número WGRP247002665396. Para conferir o original, acesse o site <https://esaj.tjsp.jus.br/pastadigital/pg/abrirConferenciaDocumento.do>, informe o processo 1000781-11.2015.8.26.0218 e código PdhErumM.

Empresa: LW SUGAR PARTICIPACOES S/A Folha: 4
CNPJ: 09.160.481/0001-77
Período: 01/01/2024 a 31/03/2024

Balancete de Verificação

Conta Contabil	Descrição da Conta	Saldo Anterior	Débito	Crédito	Saldo Atual
4	CUSTOS / DESPESAS	0,00D	7.654,35	0,00	7.654,35 D
4.1	CONTAS DESPESAS	0,00D	7.654,35	0,00	7.654,35 D
4.1.01	DESPESAS OPERACIONAIS	0,00D	7.654,35	0,00	7.654,35 D
4.1.01.01	DESPESAS ADMINISTRATIVAS	0,00D	1.440,00	0,00	1.440,00 D
	36 PRO LABORE	0,00D	1.200,00	0,00	1.200,00 D
	37 INSS	0,00D	240,00	0,00	240,00 D
4.1.01.02	DESPESAS GERAIS	0,00D	5.926,59	0,00	5.926,59 D
	38 ALUGUEIS	0,00D	3.150,00	0,00	3.150,00 D
	41 HONORARIOS PROFISSIONAIS CONTABEIS	0,00D	1.200,00	0,00	1.200,00 D
	70 ENERGIA ELETRICA	0,00D	1.576,59	0,00	1.576,59 D
4.1.01.04	DESPESAS FISCAIS	0,00D	287,76	0,00	287,76 D
	59 IMPOSTOS/TAXAS MUNICIPAIS	0,00D	287,76	0,00	287,76 D
ATIVO		73.900.508,95 D	10.000,00	4.762.609,52	69.147.899,43 D
PASSIVO		73.900.508,95 C	22.357.320,09	22.367.330,09	73.910.518,95 C
RECEITA		0,00 C	4.754.965,17	0,00	4.754.965,17 D
DESPESA		0,00 D	7.654,35	0,00	7.654,35 D
CUSTO		0,00 D	0,00	0,00	0,00 D
RESULTADO		0,00 D	0,00	0,00	0,00 D

Prejuízo 4.762.619,52

GUARARAPES, 31 de março de 2024.

TECNICO CONTABIL
 JOAO BRAGA
 TC CRC: 1SP070232/O-4

DIRETOR
 WALTER HENRIQUE ZANCANER FILHO
 CPF: 010.373.068-05

Demonstrações financeiras
em 31 de Março de 2024
(Em reais mil)
Ativo

Alcoolvale S/A - Álcool e Açúcar. - Em Recuperação Judicial
CNPJ. 15.444.904/0001-83

Alcoolvalé S/A - Álcool e Açúcar. - Em Recuperação Judicial	
Circulante	
Caixa e equivalentes de caixa	5
Contas a receber de clientes	1.408
Estoques	10.054
Adiantamento a fornecedores e outras contas	19.507
Impostos a recuperar	3.542
Ativo fiscal corrente	329
Dividendos a receber	0
Outros créditos	799
Partes Relacionadas	234
Ativo Biológico	95.928
	131.806
Não circulante	
Aplicações Financeiras	11
Empréstimos e mútuos	0
Partes Relacionadas	98.635
Impostos a recuperar	199
Ativo fiscal diferido	29.235
Depósitos judiciais e outros	572
Outros créditos	0
Investimentos	496
Ativo Biológico	0
Imobilizado	73.408
Imobilizado - Lavouras	132.318
Direito de Uso - IFRS16	137.427
Intangível	0
Adiantamentos a Fornecedores - LP	0
Adto Para Futura Redução de Capital	0
AFAC - Adto para futuro aumento de Capital	0
	472.301
Total do ativo	604.107

Rogério Albuquerque Alves
CPF 092.980.068-02

Manoel Benedito da Silva
Contador
CRC 1 SP138.985/O-0

Demonstrações financeiras
em 31 de Março de 2024
(Em reais mil)
Passivo

Alcoolvale S/A - Álcool e Açúcar. - Em Recuperação Judicial
CNPJ. 15.444.904/0001-83

Alcoolvale S/A - Álcool e Açúcar. - Em Recuperação Judicial

Circulante	
Fornecedores	76.626
Empréstimos e financiamentos	5.729
Salários e férias a pagar	7.828
Impostos e contribuições a recolher	2.676
Impostos correntes	0
Parcelamento - Lei 11.941/2009	325
Parcelamento - Refis da Copa	1.706
Impostos e contribuições parcelados	6.282
Adiantamentos de clientes	109.145
Partes Relacionadas	0
Outras obrigações	382
Dividendos propostos e a pagar	4.623
Passivo de Arrendamento	47.983
Outras contas a Pagar REFIS	0
	<hr/>
	263.305
Não circulante	
Fornecedores	5.072
Empréstimos e financiamentos	0
Parcelamento - Lei 11.941/2009	0
Parcelamento - Refis da Copa	10.994
Adiantamentos de clientes	16.667
Impostos e contribuições parcelados	16.659
Outras obrigações	1
Provisões	2.013
Empréstimos e mútuos	0
Partes Relacionadas	0
Passivo fiscal diferido	23.722
Passivo de Arrendamento	99.119
Provisão para perdas em investimentos	311
Adto para Futuro Aumento de Capital	0
Adiantamento para futuro redução de capital	0
	<hr/>
	174.558
Patrimônio líquido	
Capital social subscrito	50.493
Capital a integralizar	0
Capital subscrito e integralizado	50.493
Reserva de capital	133
Reserva de lucros	131.279
Reservas de reavaliação	-13.971
Ações em Tesouraria	-1.663
Ajuste de avaliação patrimonial	7.683
Adiantamento para futuro aumento de capital	0
Lucros acumulados	-7.710
	<hr/>
Participações de controladores	166.244
Participações de não controladores	0
Total do passivo e patrimônio líquido	604.107
	<hr/> <hr/>
	0

Rogério Aguiar Alves
CPF 092.980.068-02

Manoel Benedito da Silva
Contador
CRC 1 SP138 985/0-0

**Demonstrações financeiras
em 31 de Março de 2024
(Em reais mil)**

Alcoolvale S/A - Álcool e Açúcar. - Em Recuperação Judicial
CNPJ. 15.444.904/0001-83

Demonstrações de resultados		Alcoolvale S/A - Álcool e Açúcar. - Em Recuperação Judicial	
Receita operacional bruta			
Venda de produtos			381.464
Deduções			-155
Devoluções			-27.711
Impostos e taxas faturados			
Venda de produtos			<u>353.598</u>
Custos dos produtos vendidos			-286.109
Atribuição do valor justo ao ativo biológico			-762
Lucro bruto			<u>66.727</u>
Despesas com vendas			-24.844
Despesas gerais e administrativas			-18.519
Despesas Tributárias			-4.500
Outras (despesas) receitas operacionais, líquidas			36.163
Resultado da equivalência patrimonial			2
Resultado antes das receitas (despesas) financeira			<u>55.029</u>
Receitas financeiras			785
Despesas financeiras			-38.238
Variação Cambial líquida			4.348
Receitas (despesas) financeiras líquidas			-33.105
Resultado antes dos impostos			<u>21.924</u>
Imposto de renda e contribuição social corrente			835
Imposto de renda e contribuição social diferido			1.310
Resultado líquido do exercício das operações em c:			<u>24.069</u>
Operações descontinuadas			0
Lucro (prejuízo) das operações descontinuadas			
Resultado do exercício			<u>24.069</u>
Resultados atribuível aos:			
Acionistas controladores			24.069
Acionistas não controladores			0
Resultado do exercício			<u>24.069</u>

Rogério Nogueira Alves
CPF 092.980.068-02

Manoel Benedito da Silva
Contador
CRC 1 SP138.985/O-0